

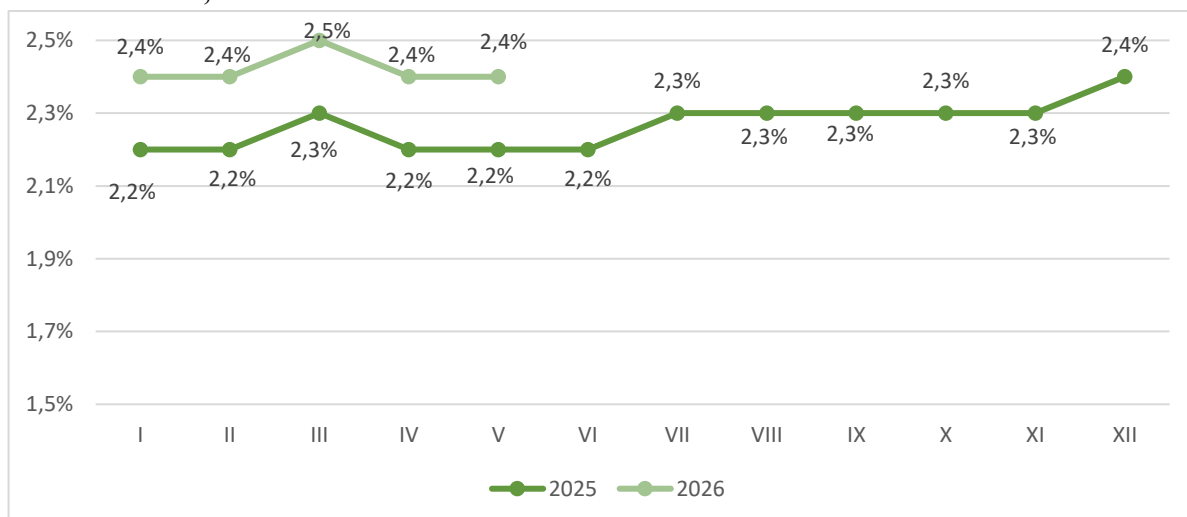
INFORMACJA dotycząca sytuacji na lokalnym rynku pracy za maj 2026 roku

I. STOPA BEZROBOCIA WG OSTATNICH DANYCH

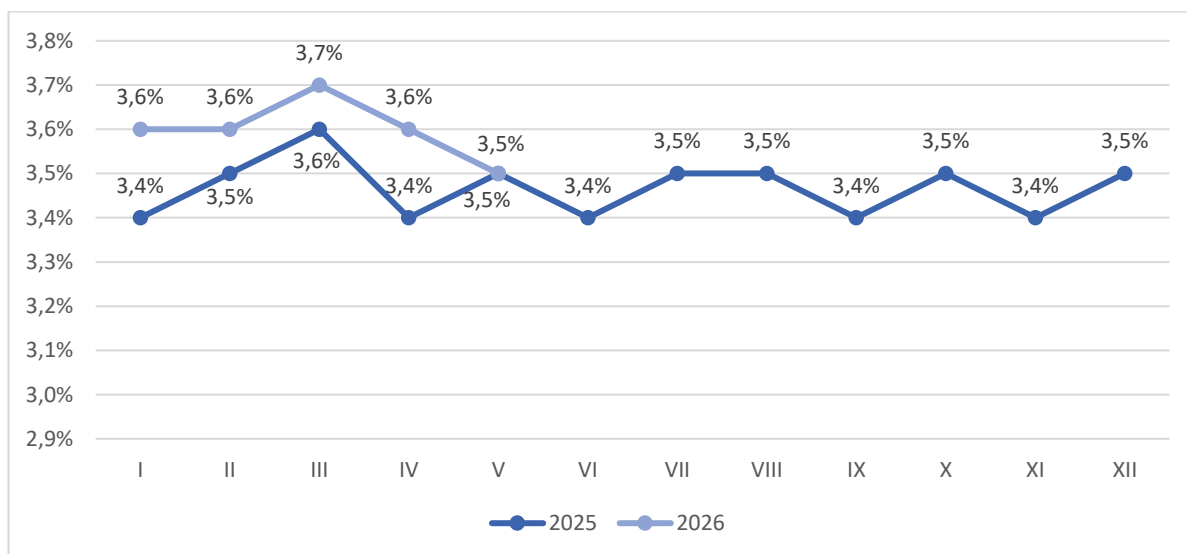
Stopa bezrobocia na dzień 31.05.2026 r. - z odniesieniem do kwietnia 2026 r. wyniosła (według ostatnich danych opublikowanych przez Główny Urząd Statystyczny):

- w kraju **5,9%** (spadek o 0,1%)
- w województwie śląskim **4,8%** (spadek o 0,1%)
- w mieście Bielsko-Biała **2,4%** (bez zmian)
- w powiecie bielskim **3,5%** (spadek o 0,1%)

Dla porównania w analogicznym okresie ubiegłego roku stopa bezrobocia wynosiła w kraju **5,1%**, w województwie śląskim **3,8%**, w mieście Bielsko-Biała **2,2%**, natomiast w powiecie bielskim **3,5%**.



Rysunek 1. Stopa bezrobocia w Mieście Bielsko-Biała. *



Rysunek 2. Stopa bezrobocia w powiecie bielskim. *

*skorygowana stopa według danych przesłanych przez WUP w Katowicach.

Najwyższa stopa bezrobocia występowała w następujących powiatach województwa śląskiego:

liczba bezrobotnych +/- do IV.2026 r.

- miasto Bytom	- 10,8% (spadek o 0,1%)	4653	-56
- miasto Piekary Śląskie	- 9,9% (spadek o 0,2%)	1433	-33
- powiat kłobucki	- 7,8% (spadek o 0,3%)	2302	-83
- powiat częstochowski	- 7,8% (spadek o 0,3%)	3051	-82
- powiat żywiecki	- 7,5% (spadek o 0,3%)	3540	-138

Najwyższa stopa bezrobocia w kraju:

- **powiat szymborski: 22,3% (woj. mazowieckie).**

Najniższa stopa bezrobocia występowała w następujących powiatach województwa śląskiego:

liczba bezrobotnych +/- do IV.2026 r.

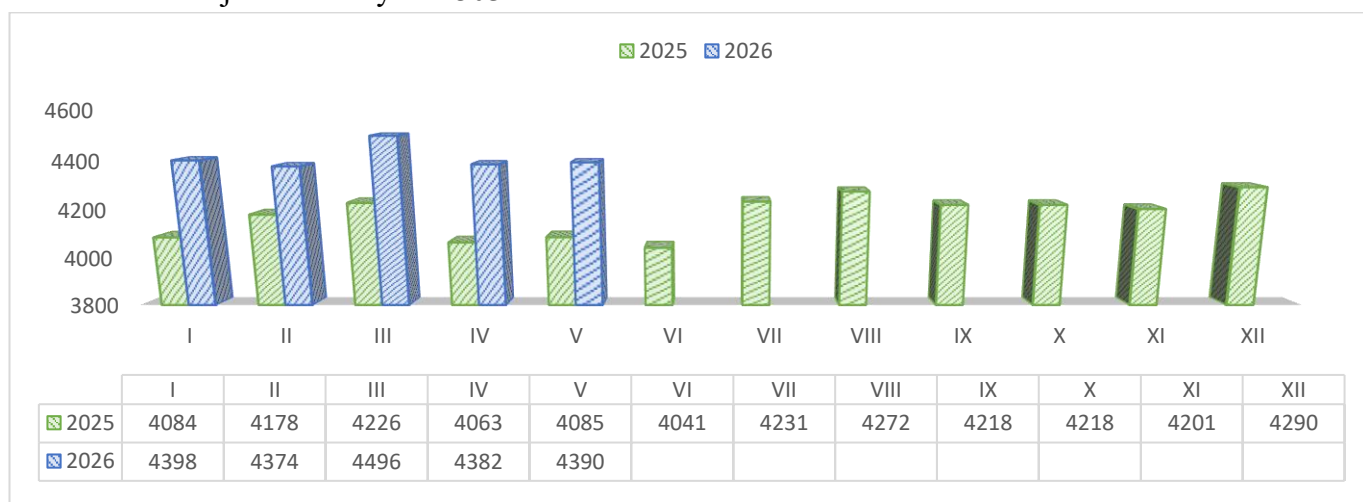
- miasto Katowice	- 1,8% (bez zmian)	3756	-68
- powiat bieruńsko-lędzki	- 2,3% (bez zmian)	611	-9
- miasto Bielsko-Biała	- 2,4% (bez zmian)	2362	+7
- miasto Tychy	- 2,7% (spadek o 0,1%)	1619	-42
- miasto Gliwice	- 3,3% (spadek o 0,1%)	3495	-91

Najniższa stopa bezrobocia w kraju:

- **powiat poznański: 1,4% (woj. wielkopolskie).**

II. AKTUALNA SYTUACJA NA RYNKU PRACY W MIEŚCIE BIELSKO-BIAŁA ORAZ W POWIECIE BIELSKIM W MAJU 2026 R.

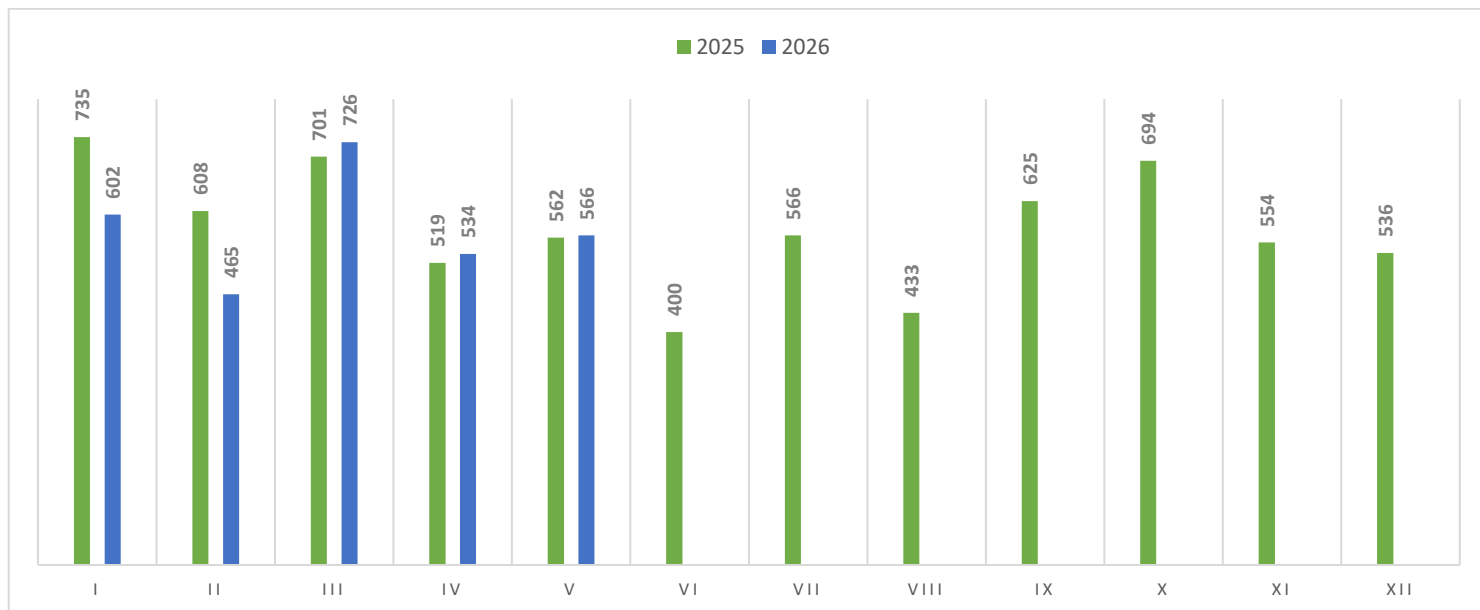
W maju 2026 r. w Powiatowym Urzędzie Pracy w Bielsku-Białej odnotowano wzrost w ewidencji osób bezrobotnych o 8 osób w stosunku do miesiąca poprzedniego, natomiast porównując dane z maja 2026 roku do maja 2025 roku odnotowano wzrost w ewidencji bezrobotnych o **305** osób.



Rysunek 3. Liczba bezrobotnych zarejestrowanych w Powiatowym Urzędzie Pracy w Bielsku-Białej według stanu na koniec danego miesiąca.

W okresie od 01.05 do 31.05.2026 roku zarejestrowano **566** osób, tj. o 32 osoby więcej niż w miesiącu poprzednim, z czego **71,0%** to bezrobotni powracający do rejestracji po raz kolejny. Wśród nowo zarejestrowanych **50,0%** stanowiły kobiety. **3,7%** z ogółu osób zarejestrowanych w maju 2026 r. to osoby, które jeszcze nigdy nie pracowały. Zarejestrowano

również **66** osób posiadających orzeczenie o stopniu niepełnosprawności. Z ogólnej liczby bezrobotnych prawo do zasiłku posiada **18,6%** osób.



Rysunek 4. Liczba dokonanych rejestracji w Powiatowym Urzędzie Pracy w Bielsku-Białej według miesięcy danego roku.

Liczba osób bezrobotnych (w podziale na powiaty) obsługiwanych przez Urząd przedstawiała się następująco:

	stan na 30.04.2026 r.	stan na 31.05.2026 r.	różnica
miasto Bielsko-Biała	2355	2362	+7
powiat bielski	2027	2028	+1
Razem PUP	4382	4390	+8

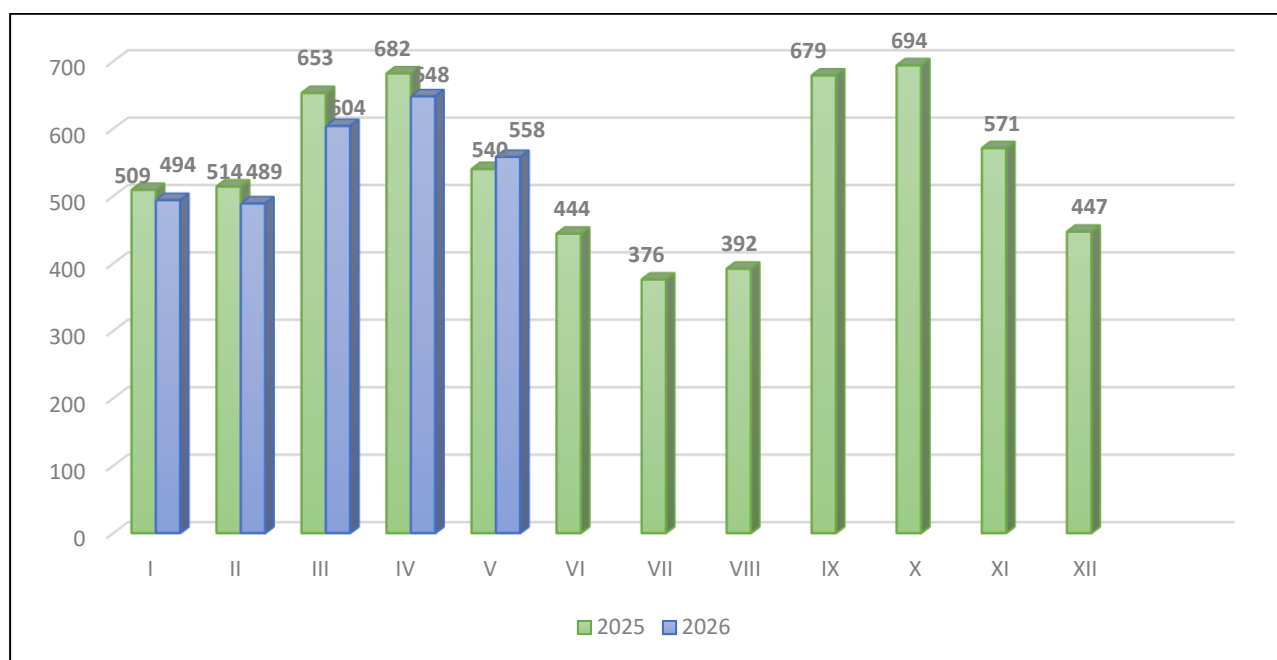
W układzie poszczególnych miast i gmin, strukturę zarejestrowanych bezrobotnych oraz zmiany zaistniałe na przestrzeni kwietnia i maja 2026 r. w mieście Bielsko-Biała oraz w powiecie bielskim przedstawia zestawienie:

Gmina	wg stanu na 30.04.2026 r.		wg stanu na 31.05.2026 r.		Stosunek % kolumny 4 do 3	WZROST/ SPADEK	
	Bezrobotni		Bezrobotni				
	Ogółem 1	Kobiety 2	Ogółem 3	Kobiety 4			
Bielsko-Biała	2355	1112	2362	1112	47,1%	+7	
Powiat bielski	2027	991	2028	970	47,8%	+1	
w tym	Szczyrk	75	31	78	31	39,7%	+3
	Bestwina	143	76	148	76	51,4%	+5
	Buczkowice	143	63	135	63	46,7%	-8
	Czechowice-Dziedzice	667	342	665	333	50,1%	-2
	Jasienica	228	112	234	115	49,1%	+6
	Jaworze	85	43	86	41	47,7%	+1
	Kozy	141	60	144	60	41,7%	+3
	Porąbka	184	87	184	81	44,0%	0
	Wilamowice	183	104	176	100	56,8%	-7
	Wilkowice	178	73	178	70	39,3%	0
Łącznie:	4382	2103	4390	2082	47,4%	+8	

WYŁĄCZENIA Z EWIDENCJI BEZROBOTNYCH

W maju 2026 r. z ewidencji bezrobotnych wyłączono 558 osób, tj. o 90 osób mniej niż w kwietniu 2026 r., w tym:

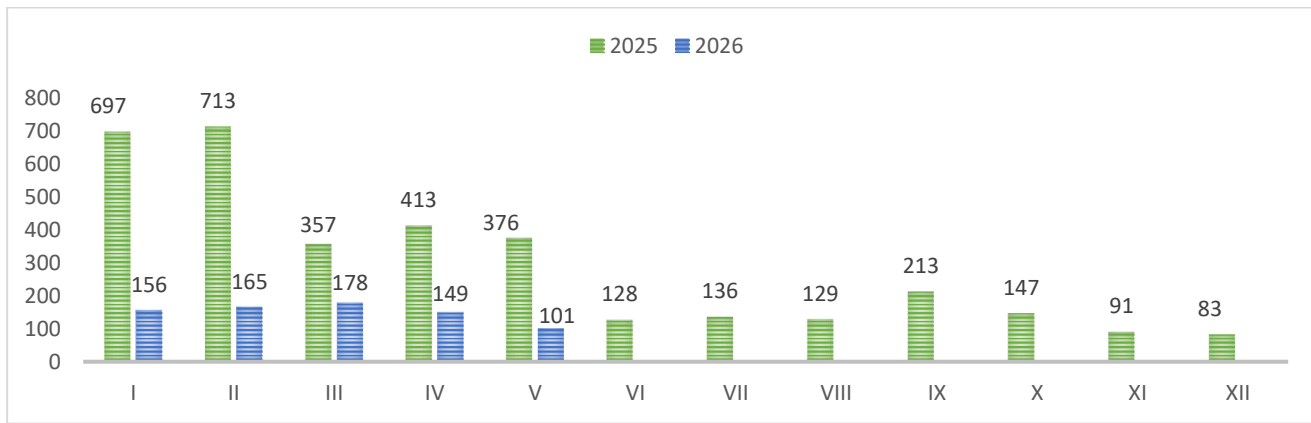
- 277 osób podjęło pracę (-73)
- 1 osoba rozpoczęła staż (-32)
- 0 osób rozpoczęło szkolenie (0)
- 3 osoby rozpoczęły prace społecznie użyteczne (-5)
- 4 osoby skierowano do udziału w działaniach w zakresie reintegracji społecznej (+3)
- 9 osób wykreślono ze względu na niepodjęcie lub przerwaniu z własnej winy, po skierowaniu przez PUP lub zawarciu umowy, realizacji formy pomocy (+3)
- 1 osobę wykreślono ze względu na odmowę bez uzasadnionej przyczyny podjęcia prac społecznie użytecznych (+1)
- 31 osób wykreślono ze względu na odmowę udziału w przygotowaniu indywidualnego planu działania lub przerwaniu z własnej winy jego realizacji (-32)
- 68 osób nie utrzymywało kontaktu z PUP co najmniej raz na 90 dni (+43)
- 57 osób dobrowolnie zrezygnowało ze statusu bezrobotnego (-18)
- 0 osób podjęło naukę (-3)
- 7 osób osiągnęło wiek emerytalny (-4)
- 5 osób nabyło uprawnienia do renty lub emerytury (-2)
- 7 osób nabyło uprawnienia do świadczenia przedemerytalnego (-7)
- 88 osób wykreślono z innych przyczyn (+36)



Rysunek 5. Liczba wyrejestrowań z ewidencji Powiatowego Urzędu Pracy w Bielsku-Białej według miesięcy danego roku.

OFERTY PRACY

W maju 2026 r. zgłoszono 101 wolnych miejsc pracy, poniższy wykres przedstawia liczbę zgłoszonych wolnych miejsc pracy według poszczególnych miesięcy 2025 i 2026 roku.



Rysunek 6. Liczba zgłoszonych wolnych miejsc pracy do Powiatowego Urzędu Pracy w Bielsku-Białej.

Wśród zgłoszonych miejsc pracy **16** dotyczyło osób niepełnosprawnych. Zgłoszono **92** wolne miejsca pracy w ramach ofert niesubsydiowanych oraz **9** miejsc pracy subsydiowanej. W omawianym miesiącu oferty skierowane były m.in. dla osób w następujących zawodach:

Miejsca pracy niesubsydiowanej:

- **26 wolnych miejsc pracy było skierowanych do osób z wykształceniem wyższym m.in.:** nauczyciel psycholog, pedagog, pracownik do spraw osobowych, kierownik utrzymania ruchu, inżynier budowy dróg, inżynier mechanik – ciepłno-mechaniczne urządzenia, instalacje i sieci energetyczne, nauczyciel specjalista terapii pedagogicznej;

- **15 wolnych miejsc pracy było skierowanych do osób z wykształceniem średnim m.in.:** technik elektryk, rejestratorka medyczna, opiekun w domu pomocy społecznej, pracownik biurowy, magazynier, pracownik obsługi płacowej, opiekunka w żłobku/klubie dziecięcym, specjalista do spraw sprzedaży, księgowy, pielęgniarka;

- **32 wolne miejsca pracy były skierowane do osób z wykształceniem zasadniczym zawodowym m.in.:** pracownik produkcji, monter sieci, instalacji i urządzeń sanitarnych, fryzjer, sprzedawca, pomocnik mechanika, mechanik pojazdów samochodowych, operator maszyn do produkcji wyrobów z metalu, piekarz,

- **19 wolnych miejsc pracy było skierowanych do osób z wykształceniem podstawowym m.in.:** kierowca samochodu dostawczego, kurier, robotnik budowlany, pomocniczy robotnik budowlany, pracownik utrzymania czystości (sprzątaczką), listonosz, szwaczka maszynowa, krawiec, prasowaczka ręczna.

Miejsca pracy subsydiowanej:

- **2 wolne miejsca pracy były skierowane do osób z wykształceniem wyższym m.in.:** pracownik biurowy;

- **2 wolne miejsca pracy były skierowane do osób z wykształceniem średnim m.in.:** pracownik biurowy, kelner;

- **1 wolne miejsce pracy było skierowane do osób z wykształceniem zasadniczym:** robotnik gospodarczy;

- **4 wolne miejsca pracy były skierowane do osób z wykształceniem podstawowym m.in.:** robotnik gospodarczy, kierowca operator wózków jezdniowych (widłowych), pracownik ochrony fizycznej.

ZGŁOSZENIA ZWOLNIEŃ GRUPOWYCH

W maju do Urzędu wpłynęła informacja dotycząca zwolnień grupowych z przyczyn niedotyczących pracowników z Przedszkola Publicznego nr 9 w Czechowicach-Dziedzicach.

AKTYWNE FORMY PRZECIWDZIAŁANIA BEZROBOCIU

Od początku 2026 roku z aktywnych form przeciwdziałania bezrobociu skorzystało łącznie **179** bezrobotnych, w tym:

- **70 osób** rozpoczęło staż,
- **23 osoby** rozpoczęły prace społecznie użyteczne,
- **43 osoby** rozpoczęły pracę w ramach prac interwencyjnych,
- **31 osób** rozpoczęło pracę w ramach robót publicznych,
- **7 osób** otrzymało bon na zasiedlenie,
- **5 osób** skierowano do pracy na uzupełnienie refundacji kosztów wyposażenia miejsca pracy.