

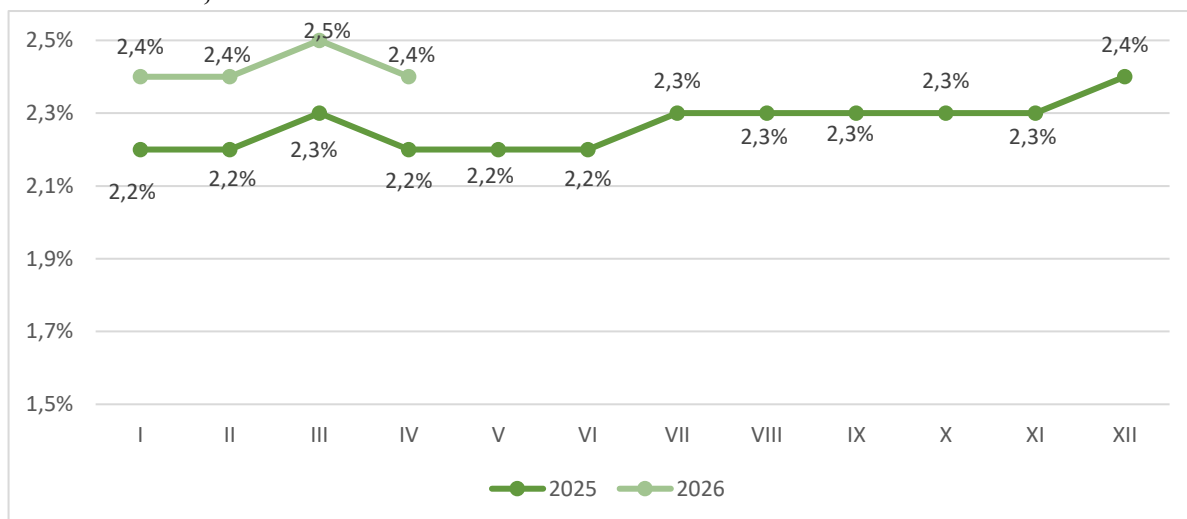
INFORMACJA dotycząca sytuacji na lokalnym rynku pracy za kwiecień 2026 roku

I. STOPA BEZROBOCIA WG OSTATNICH DANYCH

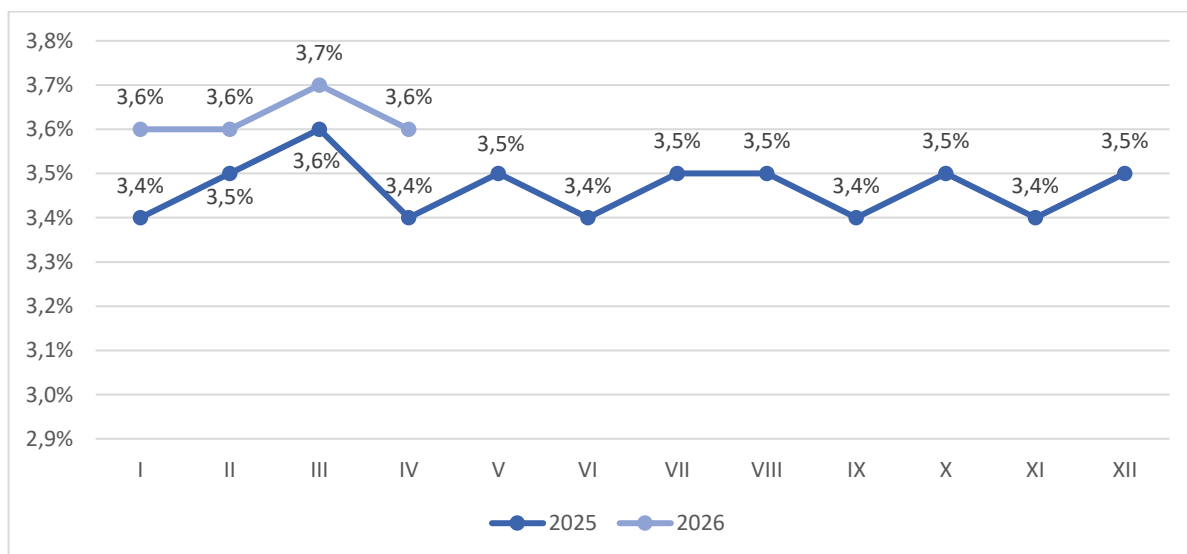
Stopa bezrobocia na dzień 30.04.2026 r. - z odniesieniem do marca 2026 r. wyniosła (według ostatnich danych opublikowanych przez Główny Urząd Statystyczny):

- w kraju **6,0%** (spadek o 0,1%)
- w województwie śląskim **4,9%** (bez zmian)
- w mieście Bielsko-Biała **2,4%** (spadek o 0,1%)
- w powiecie bielskim **3,6%** (spadek o 0,1%)

Dla porównania w analogicznym okresie ubiegłego roku stopa bezrobocia wynosiła w kraju **5,2%**, w województwie śląskim **3,8%**, w mieście Bielsko-Biała **2,2%**, natomiast w powiecie bielskim **3,4%**.



Rysunek 1. Stopa bezrobocia w Mieście Bielsko-Biała. *



Rysunek 2. Stopa bezrobocia w powiecie bielskim. *

*skorygowana stopa według danych przesłanych przez WUP w Katowicach.

Najwyższa stopa bezrobocia występowała w następujących powiatach województwa śląskiego:

liczba bezrobotnych +/- do III.2026 r.

- miasto Bytom	- 10,9% (wzrost o 0,1%)	4709	+20
- miasto Piekary Śląskie	- 10,1% (spadek o 0,2%)	1466	-31
- powiat kłobucki	- 8,1% (spadek o 0,7%)	2385	-223
- powiat częstochowski	- 8,1% (bez zmian)	3133	-40
- powiat żywiecki	- 7,8% (spadek o 0,2%)	3678	-137

Najwyższa stopa bezrobocia w kraju:

- **powiat szymborski: 22,5% (woj. mazowieckie).**

Najniższa stopa bezrobocia występowała w następujących powiatach województwa śląskiego:

liczba bezrobotnych +/- do III.2026 r.

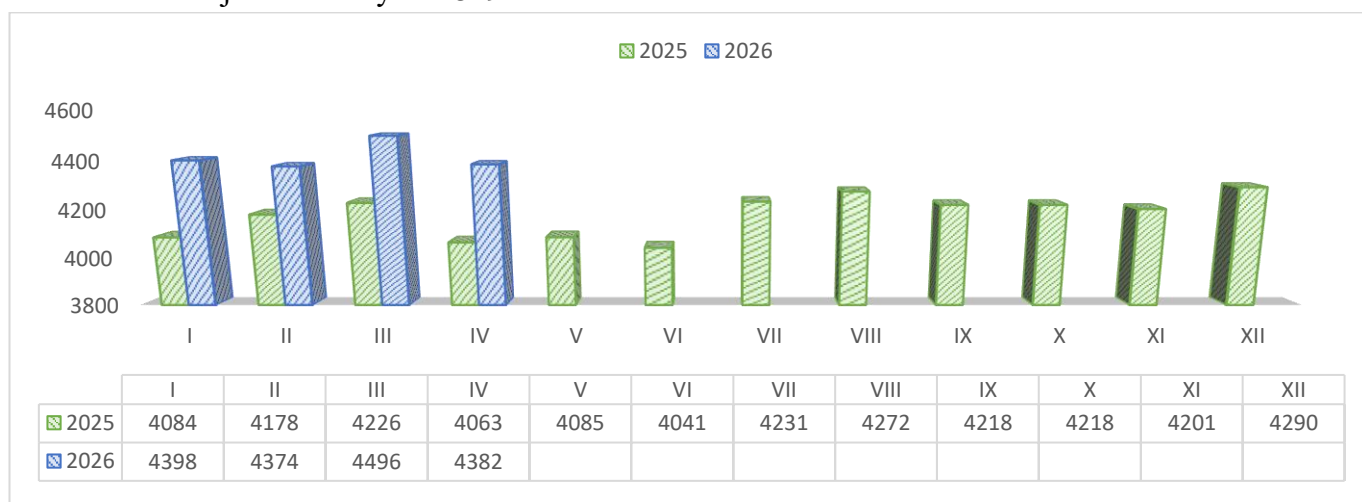
- miasto Katowice	- 1,8% (bez zmian)	3824	+96
- powiat bieruńsko-lędzki	- 2,3% (bez zmian)	620	0
- miasto Bielsko-Biała	- 2,4% (spadek o 0,1%)	2355	-30
- miasto Tychy	- 2,8% (bez zmian)	1661	-8
- miasto Gliwice	- 3,4% (spadek o 0,1%)	3358	-295

Najniższa stopa bezrobocia w kraju:

- **powiat poznański: 1,4% (woj. wielkopolskie).**

II. AKTUALNA SYTUACJA NA RYNKU PRACY W MIEŚCIE BIELSKO-BIAŁA ORAZ W POWIECIE BIELSKIM W KWIECNIU 2026 R.

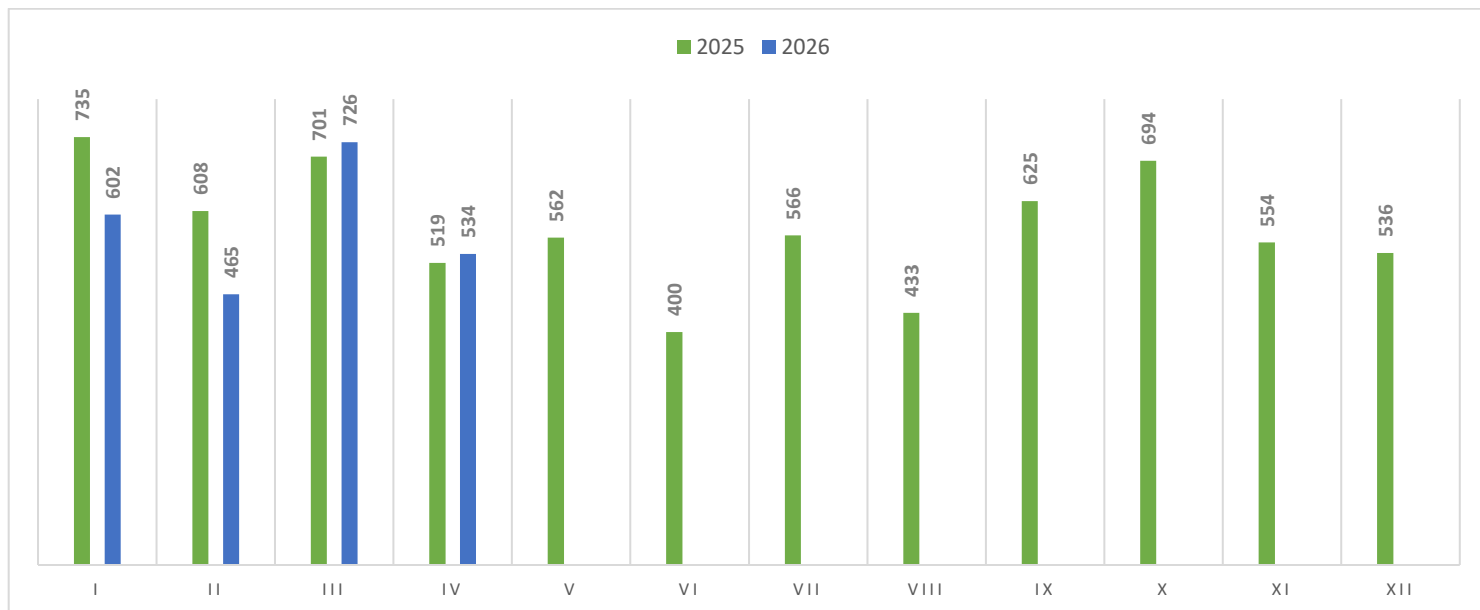
W kwietniu 2026 r. w Powiatowym Urzędzie Pracy w Bielsku-Białej odnotowano spadek w ewidencji osób bezrobotnych o 114 osób w stosunku do miesiąca poprzedniego, natomiast porównując dane z kwietnia 2026 roku do kwietnia 2025 roku odnotowano wzrost w ewidencji bezrobotnych o **319** osób.



Rysunek 3. Liczba bezrobotnych zarejestrowanych w Powiatowym Urzędzie Pracy w Bielsku-Białej według stanu na koniec danego miesiąca.

W okresie od 01.04 do 30.04.2026 roku zarejestrowano **534** osoby, tj. o 192 osoby mniej niż w miesiącu poprzednim, z czego **66,1%** to bezrobotni powracający do rejestracji po raz kolejny. Wśród nowo zarejestrowanych **51,4%** stanowiły kobiety. **6,6%** z ogółu osób zarejestrowanych w kwietniu 2026 r. to osoby, które jeszcze nigdy nie pracowały.

Zarejestrowano również **55** osób posiadających orzeczenie o stopniu niepełnosprawności. Z ogólnej liczby bezrobotnych prawo do zasiłku posiada **18,8%** osób.



Rysunek 4. Liczba dokonanych rejestracji w Powiatowym Urzędzie Pracy w Bielsku-Białej według miesięcy danego roku.

Liczba osób bezrobotnych (w podziale na powiaty) obsługiwanych przez Urząd przedstawiała się następująco:

	stan na 31.03.2026 r.	stan na 30.04.2026 r.	różnica
miasto Bielsko-Biała	2385	2355	-30
powiat bielski	2111	2027	-84
Razem PUP	4496	4382	-114

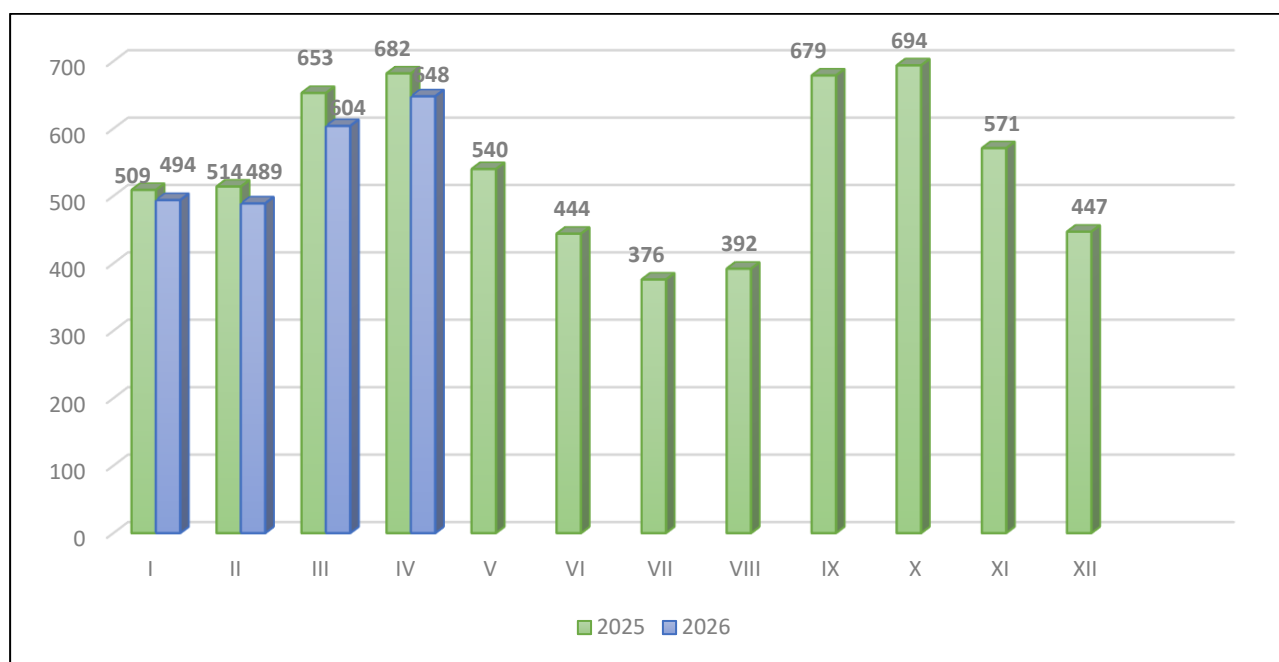
W układzie poszczególnych miast i gmin, strukturę zarejestrowanych bezrobotnych oraz zmiany zaistniałe na przestrzeni marca i kwietnia 2026 r. w mieście Bielsko-Biała oraz w powiecie bielskim przedstawia zestawienie:

Gmina	wg stanu na 31.03.2026 r.		wg stanu na 30.04.2026 r.		Stosunek % kolumny 4 do 3	WZROST/ SPADEK	
	Bezrobotni		Bezrobotni				
	Ogółem 1	Kobiety 2	Ogółem 3	Kobiety 4			
Bielsko-Biała	2385	1143	2355	1112	47,2%	-30	
Powiat bielski	2111	1032	2027	991	48,9%	-84	
w tym	Szczyrk	73	26	75	31	41,3%	+2
	Bestwina	154	86	143	76	53,1%	-11
	Buczkowice	151	70	143	63	44,1%	-8
	Czechowice-Dziedzice	693	359	667	342	51,3%	-26
	Jasienica	239	115	228	112	49,1%	-11
	Jaworze	89	44	85	43	50,6%	-4
	Kozy	147	62	141	60	42,6%	-6
	Porąbka	190	88	184	87	47,3%	-6
	Wilamowice	190	107	183	104	56,8%	-7
	Wilkowice	185	75	178	73	41,0%	-7
Łącznie:	4496	2175	4382	2103	48,0%	-114	

WYŁĄCZENIA Z EWIDENCJI BEZROBOTNYCH

W kwietniu 2026 r. z ewidencji bezrobotnych wyłączono 648 osób, tj. o 44 osoby więcej niż w marcu 2026 r., w tym:

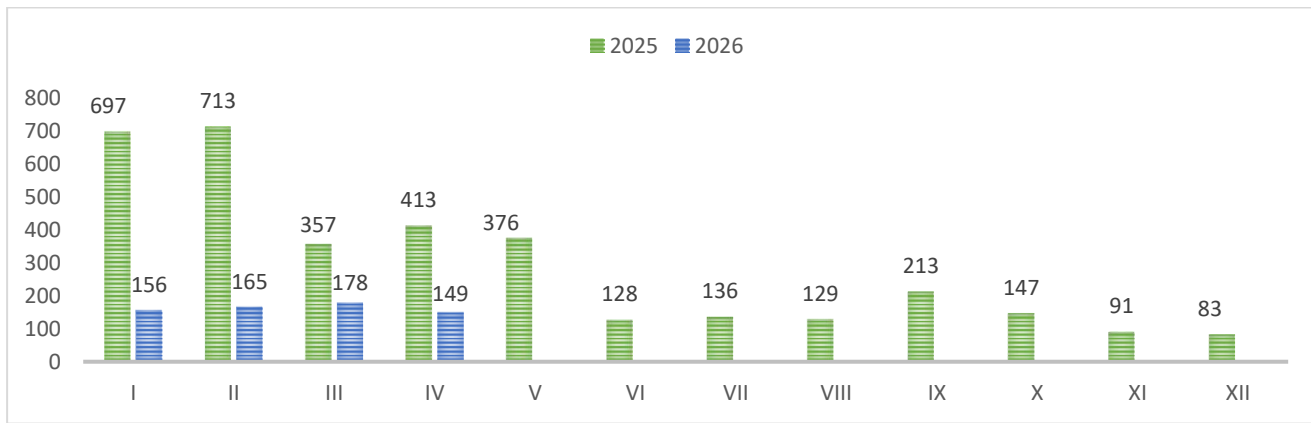
- **350** osób podjęło pracę (+15)
- **33** osoby rozpoczęły staż (-2)
- **0** osób rozpoczęło szkolenie (0)
- **8** osób rozpoczęło prace społecznie użyteczne (+7)
- **1** osobę skierowano do udziału w działaniach w zakresie reintegracji społecznej (-3)
- **6** osób wykreślono ze względu na niepodjęcie lub przerwanie z własnej winy, po skierowaniu przez PUP lub zawarciu umowy, realizacji formy (-4)
- **0** osób wykreślono ze względu na odmowę bez uzasadnionej przyczyny podjęcia prac społecznie użytecznych (-1)
- **63** osoby wykreślono ze względu na odmowę udziału w przygotowaniu indywidualnego planu działania lub przerwanie z własnej winy jego realizacji (+2)
- **25** osób nie utrzymywało kontaktu z PUP co najmniej raz na 90 dni (+5)
- **75** osób dobrowolnie zrezygnowało ze statusu bezrobotnego (+14)
- **3** osoby podjęły naukę (+1)
- **11** osób osiągnęło wiek emerytalny (-3)
- **7** osób nabyło uprawnienia do renty lub emerytury (-2)
- **14** osób nabyło uprawnienia do świadczenia przedemerytalnego (+3)
- **52** osoby wykreślono z innych przyczyn (+12)



Rysunek 5. Liczba wyrejestrowań z ewidencji Powiatowego Urzędu Pracy w Bielsku-Białej według miesięcy danego roku.

OFERTY PRACY

W kwietniu 2026 r. zgłoszono **149** wolnych miejsc pracy, poniższy wykres przedstawia liczbę zgłoszonych wolnych miejsc pracy według poszczególnych miesięcy 2025 i 2026 roku.



Rysunek 6. Liczba zgłoszonych wolnych miejsc pracy do Powiatowego Urzędu Pracy w Bielsku-Białej.

Wśród zgłoszonych miejsc pracy **9** dotyczyło osób niepełnosprawnych. Zgłoszono **122** wolne miejsca pracy w ramach ofert niesubsydiowanych oraz **27** miejsc pracy subsydiowanej. W omawianym miesiącu oferty skierowane były m.in. dla osób w następujących zawodach:

Miejsca pracy niesubsydiowanej:

- **32 wolne miejsca pracy były skierowane do osób z wykształceniem wyższym m.in.:** pedagog specjalny, fizjoterapeuta, specjalista do spraw kadr, specjalista do spraw wynagrodzeń, bibliotekarz, księgowy, pracownik socjalny, wychowawca w placówkach oświatowych, nauczyciel języka włoskiego, nauczyciel muzyki i plastyki;

- **22 wolne miejsca pracy były skierowane do osób z wykształceniem średnim m.in.:** pracownik biurowy, bibliotekarz, serwisant sprzętu komputerowego, technik budownictwa, technik rachunkowości, technik informatyk;

- **43 wolne miejsca pracy były skierowane do osób z wykształceniem zasadniczym zawodowym m.in.:** elektryk, magazynier, stolarz, monter/konserwator urządzeń przeciwpożarowych, robotnik gospodarczy, operator urządzeń oczyszczania ścieków, mechanik pojazdów samochodowych, sprzedawca, fryzjer, kucharz, monter sieci wodnych i kanalizacyjnych, piekarz, portier,

- **25 wolnych miejsc pracy było skierowanych do osób z wykształceniem podstawowym m.in.:** krawiec, magazynier, kierowca samochodu dostawczego, pracownik ochrony fizycznej, pokojowa, pomocniczy robotnik budowlany, robotnik budowlany, operator maszyn i urządzeń metalurgicznych, kierowca samochodu ciężarowego, operator ładowarki, operator spycharki, kurier, operator maszyn dziewiarskich.

Miejsca pracy subsydiowanej:

- **2 wolne miejsca pracy były skierowane do osób z wykształceniem wyższym m.in.:** pracownik biurowy;

- **6 wolnych miejsc pracy było skierowanych do osób z wykształceniem średnim m.in.:** opiekun osoby starszej, technik elektroniki medycznej, asystent do spraw księgowości, rejestratorka medyczna;

- **9 wolnych miejsc pracy było skierowanych do osób z wykształceniem zasadniczym m.in.:** krawiec, monter konstrukcji stalowych, pakowacz ręczny, sprzedawca, doradca klienta, elektryk, cukiernik, przedstawiciel handlowy;

- **10 wolnych miejsc pracy** było skierowanych do osób z wykształceniem podstawowym **m.in.:** pracownik produkcji, kierowca samochodu osobowego, ślusarz, kierowca samochodu dostawczego, pomocniczy robotnik budowlany, tokarz w metalu, pomoc kuchenna, cieśla, monter instalacji i urządzeń sanitarnych, manikiurzystka.

ZGŁOSZENIA ZWOLNIEŃ GRUPOWYCH

W kwietniu do Urzędu nie wpłynęły żadne informacje dotyczące zwolnień grupowych z przyczyn nie dotyczących pracowników.

AKTYWNE FORMY PRZECIWDZIAŁANIA BEZROBOCIU

Od początku 2026 roku z aktywnych form przeciwdziałania bezrobociu skorzystało łącznie **161** bezrobotnych, w tym:

- **69 osób** rozpoczęło staż,
- **20 osób** rozpoczęło prace społecznie użyteczne,
- **34 osoby** rozpoczęły pracę w ramach prac interwencyjnych,
- **27 osób** rozpoczęło pracę w ramach robót publicznych,
- **7 osób** otrzymało bon na zasiedlenie,
- **4 osoby** skierowano do pracy na uzupełnienie refundacji kosztów wyposażenia miejsca pracy.