

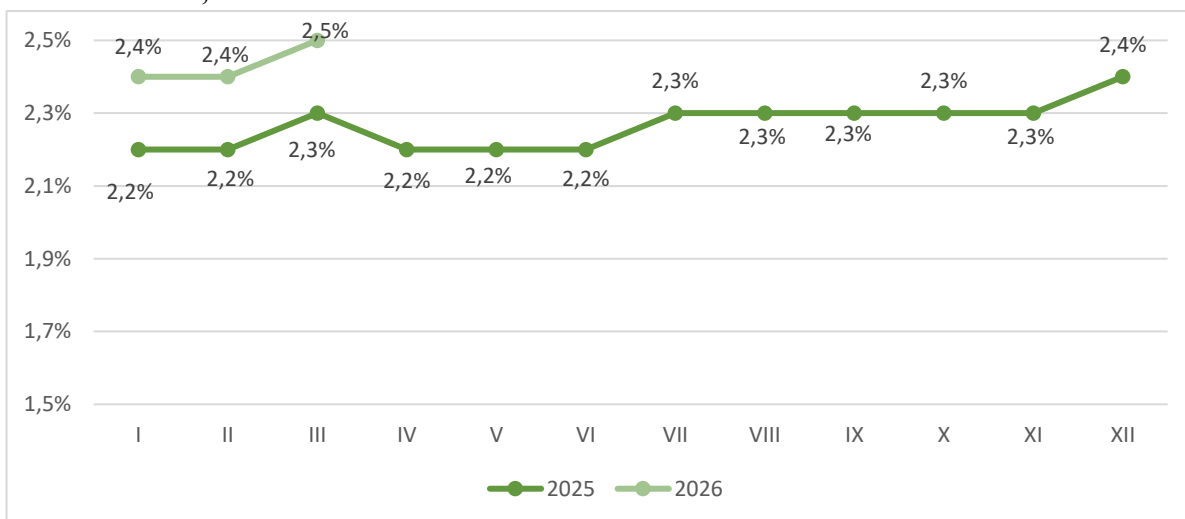
INFORMACJA dotycząca sytuacji na lokalnym rynku pracy za marzec 2026 roku

I. STOPA BEZROBOCIA WG OSTATNICH DANYCH

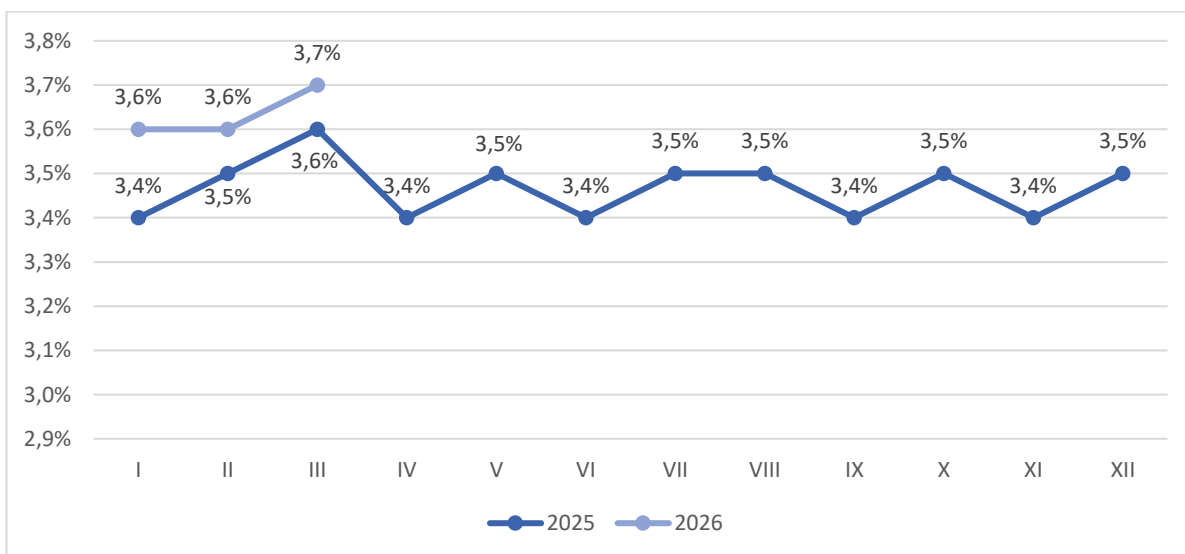
Stopa bezrobocia na dzień 31.03.2026 r. - z odniesieniem do lutego 2026 r. wyniosła (według ostatnich danych opublikowanych przez Główny Urząd Statystyczny):

- w kraju **6,1%** (bez zmian)
- w województwie śląskim **4,9%** (wzrost o 0,1%)
- w mieście Bielsko-Biała **2,5%** (wzrost o 0,1%)
- w powiecie bielskim **3,7%** (wzrost o 0,1%)

Dla porównania w analogicznym okresie ubiegłego roku stopa bezrobocia wynosiła w kraju **5,4%**, w województwie śląskim **4,0%**, w mieście Bielsko-Biała **2,3%**, natomiast w powiecie bielskim **3,6%**.



Rysunek 1. Stopa bezrobocia w Mieście Bielsko-Biała. *



Rysunek 2. Stopa bezrobocia w powiecie bielskim. *

*skorygowana stopa według danych przesłanych przez WUP w Katowicach.

Najwyższa stopa bezrobocia występowała w następujących powiatach województwa śląskiego:

liczba bezrobotnych +/- do II.2026 r.

- miasto Bytom	- 10,8% (wzrost o 0,1%)	4689	+79
- miasto Piekary Śląskie	- 10,3% (wzrost o 0,4%)	1497	+64
- powiat kłobucki	- 8,8% (bez zmian)	2608	-14
- powiat częstochowski	- 8,1% (bez zmian)	3173	+14
- powiat żywiecki	- 8,0% (wzrost o 0,1%)	3815	+60

Najwyższa stopa bezrobocia w kraju:

- **powiat szymborski: 22,7%** (woj. mazowieckie).

Najniższa stopa bezrobocia występowała w następujących powiatach województwa śląskiego:

liczba bezrobotnych +/- do II.2026 r.

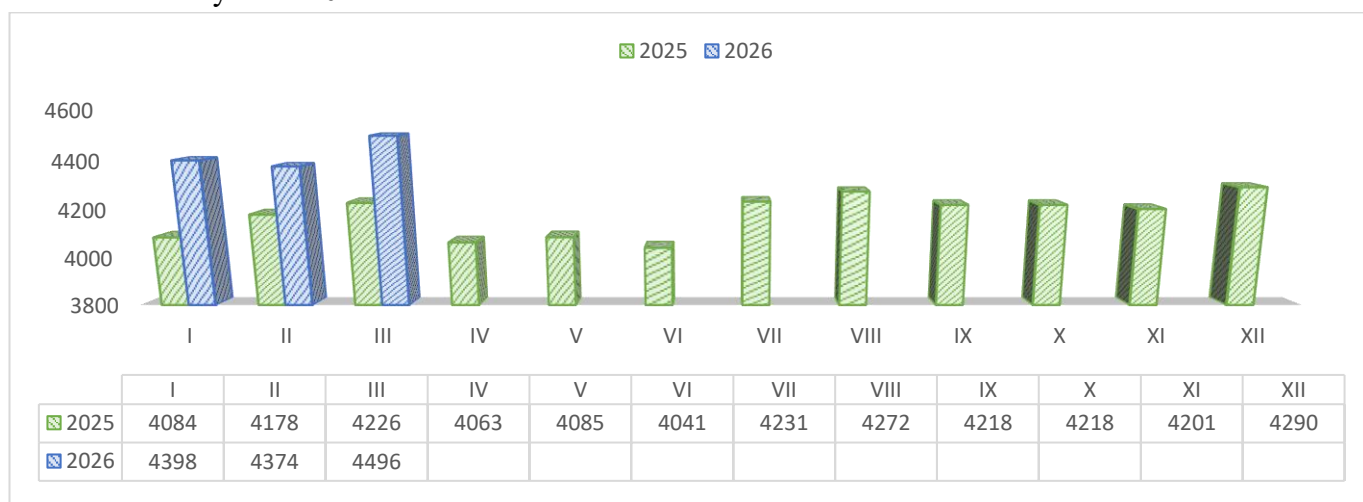
- miasto Katowice	- 1,8% (wzrost o 0,1%)	3728	+69
- powiat bieruńsko-lędzki	- 2,3% (wzrost o 0,1%)	620	+48
- miasto Bielsko-Biała	- 2,5% (wzrost o 0,1%)	2385	+63
- miasto Tychy	- 2,8% (wzrost o 0,2%)	1669	+84
- miasto Gliwice	- 3,5% (wzrost o 0,1%)	3653	+114

Najniższa stopa bezrobocia w kraju:

- **powiat poznański: 1,4%** (woj. wielkopolskie).

II. AKTUALNA SYTUACJA NA RYNKU PRACY W MIEŚCIE BIELSKO-BIAŁA ORAZ W POWIECIE BIELSKIM W MARCU 2026 R.

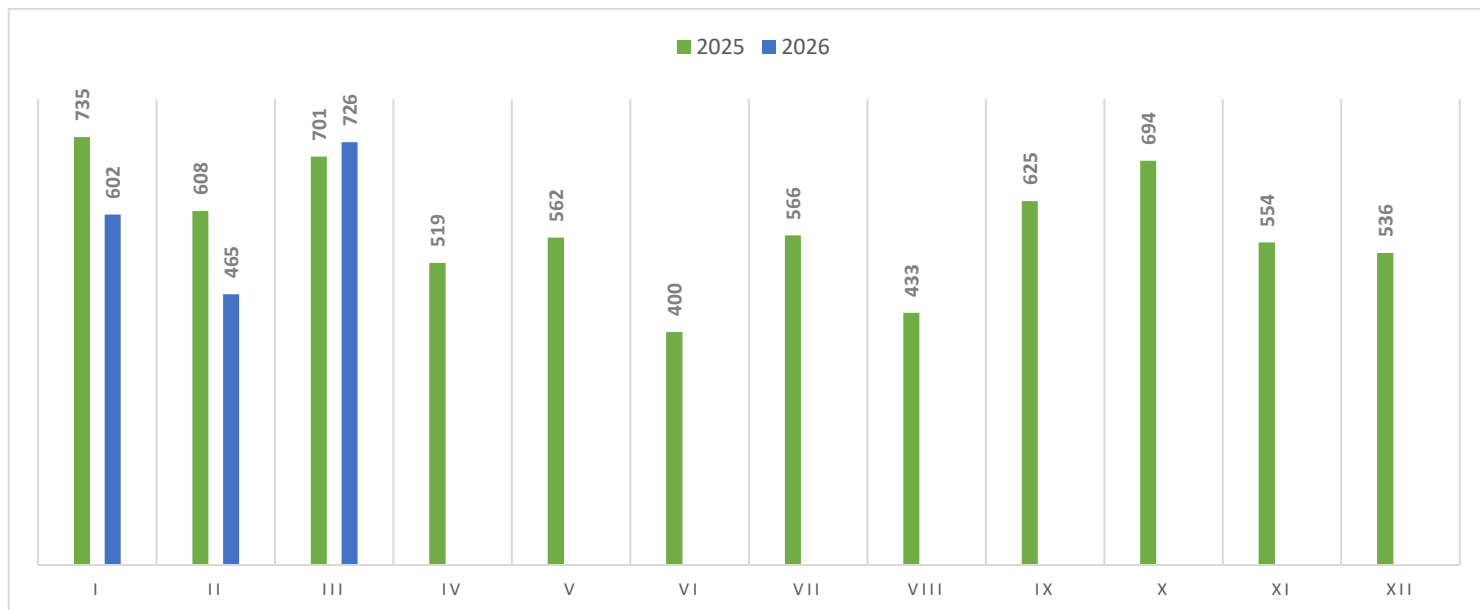
W marcu 2026 r. w Powiatowym Urzędzie Pracy w Bielsku-Białej odnotowano wzrost w ewidencji osób bezrobotnych o 122 osoby w stosunku do miesiąca poprzedniego, natomiast porównując dane z marca 2026 roku do marca 2025 roku odnotowano wzrost w ewidencji bezrobotnych o **270** osób.



Rysunek 3. Liczba bezrobotnych zarejestrowanych w Powiatowym Urzędzie Pracy w Bielsku-Białej według stanu na koniec danego miesiąca.

W okresie od 01.03 do 31.03.2026 roku zarejestrowano **726** osób, tj. o 261 osób więcej niż w miesiącu poprzednim, z czego **66,5%** to bezrobotni powracający do rejestracji po raz kolejny. Wśród nowo zarejestrowanych **51,5%** stanowiły kobiety. **6,5%** z ogółu osób zarejestrowanych w marcu 2026 r. to osoby, które jeszcze nigdy nie pracowały. Zarejestrowano

również **61** osób posiadających orzeczenie o stopniu niepełnosprawności. Z ogólnej liczby bezrobotnych prawo do zasiłku posiada **19,0%** osób.



Rysunek 4. Liczba dokonanych rejestracji w Powiatowym Urzędzie Pracy w Bielsku-Białej według miesięcy danego roku.

Liczba osób bezrobotnych (w podziale na powiaty) obsługiwanych przez Urząd przedstawiała się następująco:

	stan na 28.02.2026 r.	stan na 31.03.2026 r.	różnica
miasto Bielsko-Biała	2322	2385	+63
powiat bielski	2052	2111	+59
Razem PUP	4374	4496	+122

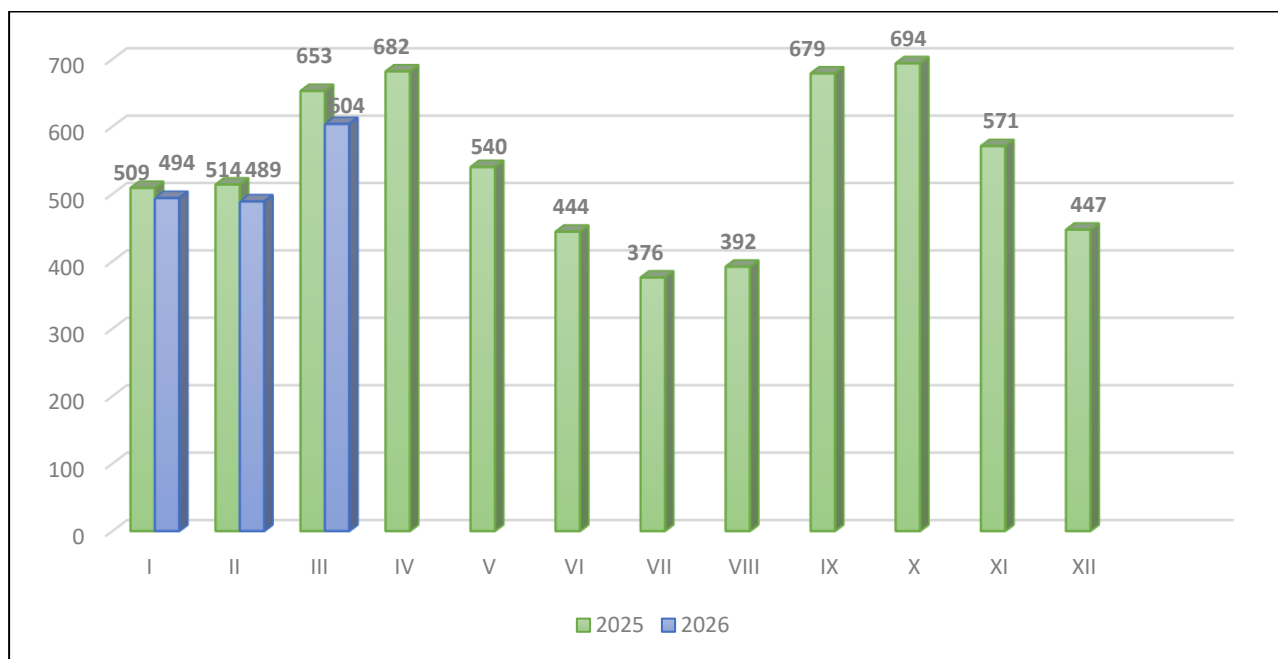
W układzie poszczególnych miast i gmin, strukturę zarejestrowanych bezrobotnych oraz zmiany zaistniałe na przestrzeni lutego i marca 2026 r. w mieście Bielsko-Biała oraz w powiecie bielskim przedstawia zestawienie:

Gmina	wg stanu na 28.02.2026 r.		wg stanu na 31.03.2026 r.		Stosunek % kolumny 4 do 3	WZROST/ SPADEK	
	Bezrobotni		Bezrobotni				
	Ogółem 1	Kobiety 2	Ogółem 3	Kobiety 4			
Bielsko-Biała	2322	1091	2385	1143	47,9%	+63	
Powiat bielski	2052	1005	2111	1032	48,9%	+59	
w tym	Szczyrk	74	25	73	26	35,6%	-1
	Bestwina	155	89	154	86	55,8%	-1
	Buczkowice	137	62	151	70	46,4%	+14
	Czechowice-Dziedzice	685	362	693	359	51,8%	+8
	Jasienica	232	117	239	115	48,1%	+7
	Jaworze	82	36	89	44	49,4%	+7
	Kozy	145	55	147	62	42,2%	+2
	Porąbka	180	83	190	88	46,3%	+10
	Wilamowice	173	98	190	107	56,3%	+17
	Wilkowice	189	75	185	75	40,5%	-4
Łącznie:	4374	2096	4496	2175	48,4%	+122	

WYŁĄCZENIA Z EWIDENCJI BEZROBOTNYCH

W marcu 2026 r. z ewidencji bezrobotnych wyłączono 604 osoby, tj. o 115 osób więcej niż w lutym 2026 r., w tym:

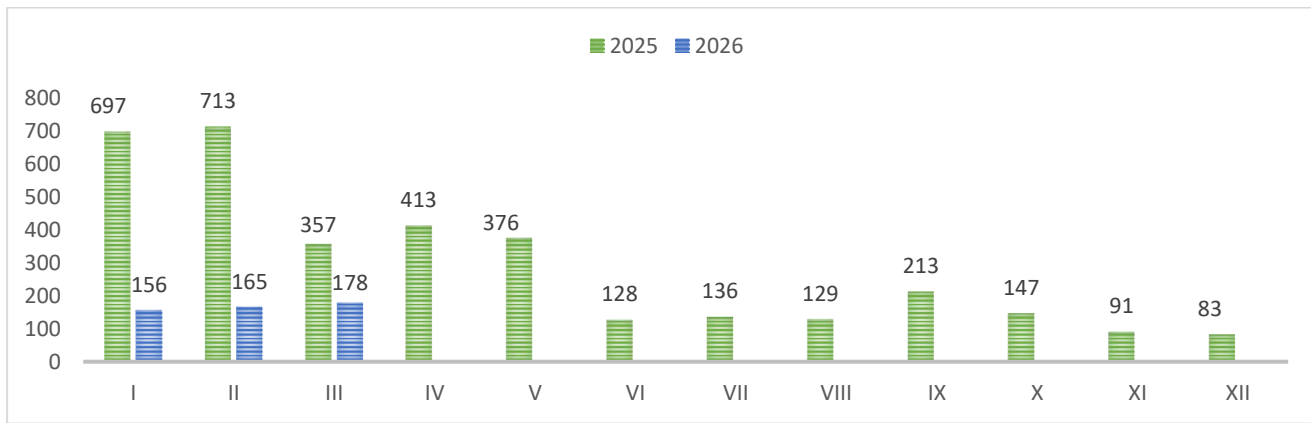
- 335 osób podjęło pracę (+55)
- 35 osób rozpoczęło staż (+34)
- 0 osób rozpoczęło szkolenie (0)
- 1 osoba rozpoczęła prace społecznie użyteczne (-10)
- 4 osoby skierowano do udziału w działaniach w zakresie reintegracji społecznej (+2)
- 10 osób wykreślono ze względu na niepodjęcie lub przerwanie z własnej winy, po skierowaniu przez PUP lub zawarciu umowy, realizacji formy (0)
- 1 osobę wykreślono ze względu na odmowę bez uzasadnionej przyczyny podjęcia prac społecznie użytecznych (-16)
- 61 osób wykreślono ze względu na odmowę udziału w przygotowaniu indywidualnego planu działania lub przerwanie z własnej winy jego realizacji (+23)
- 20 osób nie utrzymywało kontaktu z PUP co najmniej raz na 90 dni (+4)
- 61 osób dobrowolnie zrezygnowało ze statusu bezrobotnego (+23)
- 11 osób nabyło uprawnienia do świadczenia przedemerytalnego (+5)
- 9 osób nabyło uprawnienia do renty lub emerytury (+8)
- 14 osób osiągnęło wiek emerytalny (+6)
- 40 osób wykreślono z innych przyczyn (-21)
- 2 osoby podjęły naukę (+2)



Rysunek 5. Liczba wyrejestrowań z ewidencji Powiatowego Urzędu Pracy w Bielsku-Białej według miesięcy danego roku.

OFERTY PRACY

W marcu 2026 r. zgłoszono **178** wolnych miejsc pracy, poniższy wykres przedstawia liczbę zgłoszonych wolnych miejsc pracy według poszczególnych miesięcy 2025 i 2026 roku.



Rysunek 6. Liczba zgłoszonych wolnych miejsc pracy do Powiatowego Urzędu Pracy w Bielsku-Białej.

Wśród zgłoszonych miejsc pracy **10** dotyczyło osób niepełnosprawnych. Zgłoszono **119** wolnych miejsc pracy w ramach ofert niesubsydiowanych oraz **59** miejsc pracy subsydiowanej. W omawianym miesiącu oferty skierowane były m.in. dla osób w następujących zawodach:

Miejsca pracy niesubsydiowanej:

- **35 wolnych miejsc pracy było skierowanych do osób z wykształceniem wyższym m.in.:** specjalista do spraw zamówień publicznych, specjalista do spraw kadr, pracownik biurowy, wychowawca w placówkach oświatowych, wsparcia dziennego, wychowawczych i opiekuńczych oraz instytucjach pieczy zastępczej, główny księgowy, kierownik biura, psycholog, inspektor budowlany, technik budownictwa, informatyk, pracownik socjalny, animator kultury;

- **13 wolnych miejsc pracy było skierowanych do osób z wykształceniem średnim m.in.:** opiekun medyczny, pracownik biurowy, opiekun w domu pomocy społecznej, magazynier-logistyk, doradca klienta, specjalista do spraw sprzedaży, pielęgniarka, specjalista bankowości, księgowy;

- **54 wolne miejsca pracy były skierowane do osób z wykształceniem zasadniczym zawodowym m.in.:** mechanik automatyki przemysłowej i urządzeń precyzyjnych, monter sieci wodnych i kanalizacyjnych, mechanik pojazdów samochodowych, operator koparki, konserwator budynków i stanu technicznego pomieszczeń, kucharz, piekarz, pomoc kuchenna, sprzedawca,

- **17 wolnych miejsc pracy było skierowanych do osób z wykształceniem podstawowym m.in.:** kierowca samochodu dostawczego, operator urządzeń do końcowej obróbki płyt, pomoc kuchenna, kucharz, wydawca posiłków/bufetowy, monter wyrobów z drewna, ogrodnik terenów zieleni, pracownik obsługi sklepu, kolporter, pracownik utrzymania czystości (sprzątaczką).

Miejsca pracy subsydiowanej:

- **10 wolnych miejsc pracy było skierowanych do osób z wykształceniem wyższym m.in.:** specjalista sprzedaży internetowej, barista, księgowy, pracownik administracyjny;

- **32 wolne miejsca pracy były skierowane do osób z wykształceniem średnim m.in.:** pracownik biurowy, asystent do spraw księgowości, kelner, sekretarz sądowy, projektant grafiki, specjalista do spraw marketingu i handlu, asystent nauczyciela przedszkola, recepcjonista, pokojowa, fryzjer zwierząt (groomer), przedstawiciel handlowy;

- **7 wolnych miejsc pracy** było skierowanych do osób z wykształceniem zasadniczym m.in.: manikiurzystka, florysta, robotnik budowlany, stolarz galanterii drzewnej, monter konstrukcji stalowych;

- **10 wolnych miejsc pracy** było skierowanych do osób z wykształceniem podstawowym m.in.: robotnik gospodarczy, kucharz, kierowca samochodu ciężarowego, pomoc kuchenna, szwaczka maszynowa.

ZGŁOSZENIA ZWOLNIEŃ GRUPOWYCH

W marcu do Urzędu wpłynęły informacje dotyczące zwolnień grupowych z przyczyn nie dotyczących pracowników z firmy Usługowo-Budowlanej MAGART Zdzisław Wawak oraz z Przedsiębiorstwa Usługowego Elżbieta Wawak.

AKTYWNE FORMY PRZECIWDZIAŁANIA BEZROBOCIU

Od początku 2026 roku z aktywnych form przeciwdziałania bezrobociu skorzystało łącznie 74 bezrobotnych, w tym:

- **36 osób** rozpoczęło staż,
- **12 osób** rozpoczęło prace społecznie użyteczne,
- **6 osób** rozpoczęło pracę w ramach prac interwencyjnych,
- **12 osób** rozpoczęło pracę w ramach robót publicznych,
- **4 osoby** otrzymały bon na zasiedlenie,
- **4 osoby** skierowano do pracy na uzupełnienie refundacji kosztów wyposażenia miejsca pracy.