

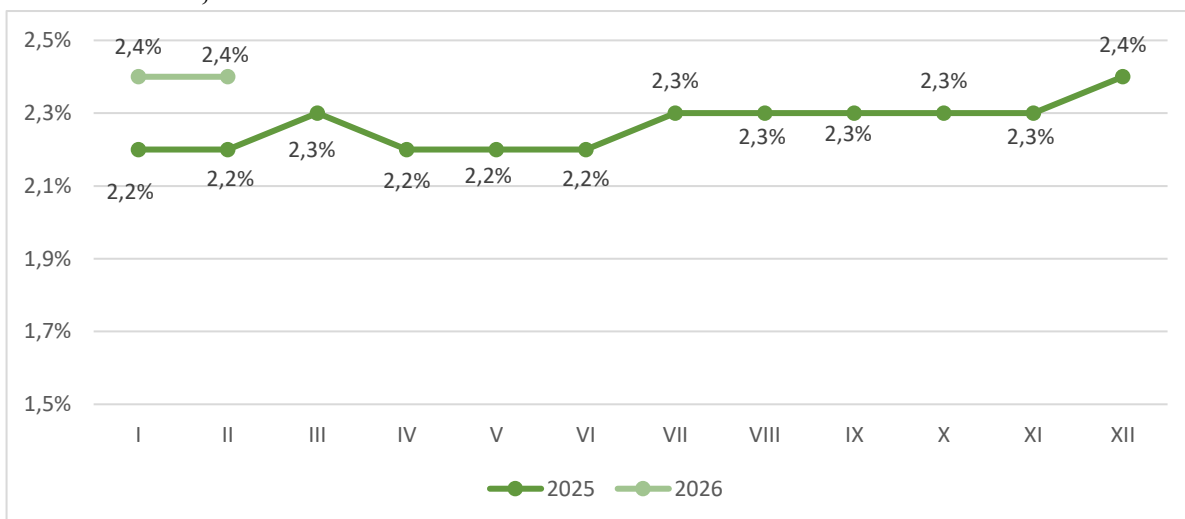
INFORMACJA dotycząca sytuacji na lokalnym rynku pracy za luty 2026 roku

I. STOPA BEZROBOCIA WG OSTATNICH DANYCH

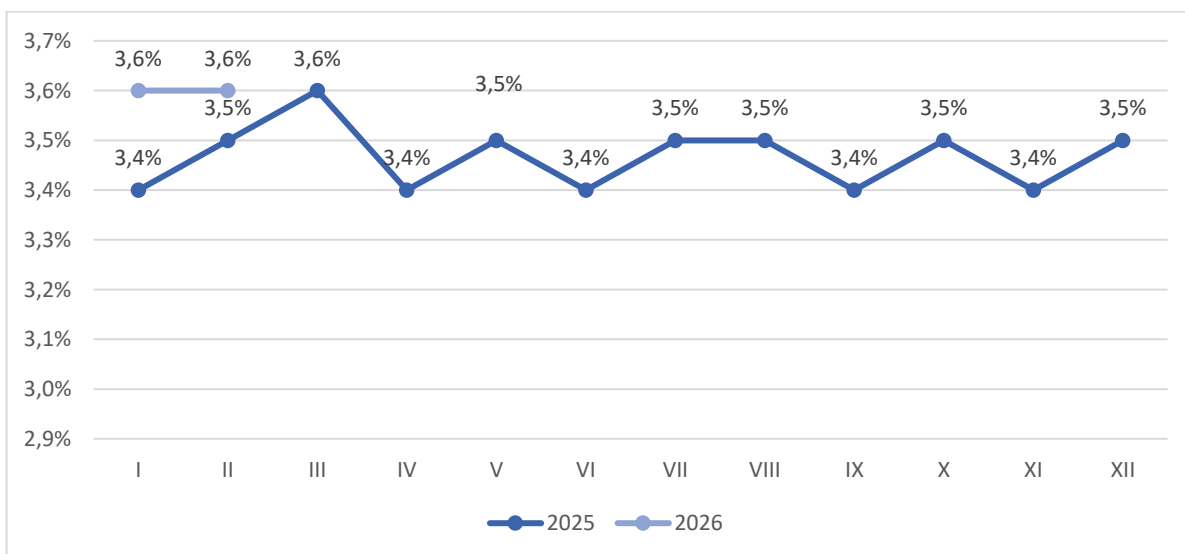
Stopa bezrobocia na dzień 28.02.2026 r. - z odniesieniem do stycznia 2026 r. wyniosła (według ostatnich danych opublikowanych przez Główny Urząd Statystyczny):

- w kraju **6,1%** (wzrost o 0,1%)
- w województwie śląskim **4,8%** (wzrost o 0,1%)
- w mieście Bielsko-Biała **2,4%** (bez zmian)
- w powiecie bielskim **3,6%** (bez zmian)

Dla porównania w analogicznym okresie ubiegłego roku stopa bezrobocia wynosiła w kraju **5,5%**, w województwie śląskim **4,0%**, w mieście Bielsko-Biała **2,2%**, natomiast w powiecie bielskim **3,5%**.



Rysunek 1. Stopa bezrobocia w Mieście Bielsko-Biała. *



Rysunek 2. Stopa bezrobocia w powiecie bielskim. *

*skorygowana stopa według danych przesłanych przez WUP w Katowicach.

Najwyższa stopa bezrobocia występowała w następujących powiatach województwa śląskiego:

liczba bezrobotnych +/- do I.2026 r.

- miasto Bytom	- 10,7% (bez zmian)	4610	+25
- miasto Piekary Śląskie	- 9,9% (wzrost o 0,1%)	1433	+25
- powiat kłobucki	- 8,8% (wzrost o 0,1%)	2622	+57
- powiat częstochowski	- 8,1% (wzrost o 0,1%)	3159	+69
- powiat żywiecki	- 7,9% (wzrost o 0,1%)	3755	+98

Najwyższa stopa bezrobocia w kraju:

- **powiat szymborski: 23,2%** (woj. mazowieckie).

Najniższa stopa bezrobocia występowała w następujących powiatach województwa śląskiego:

liczba bezrobotnych +/- do I.2026 r.

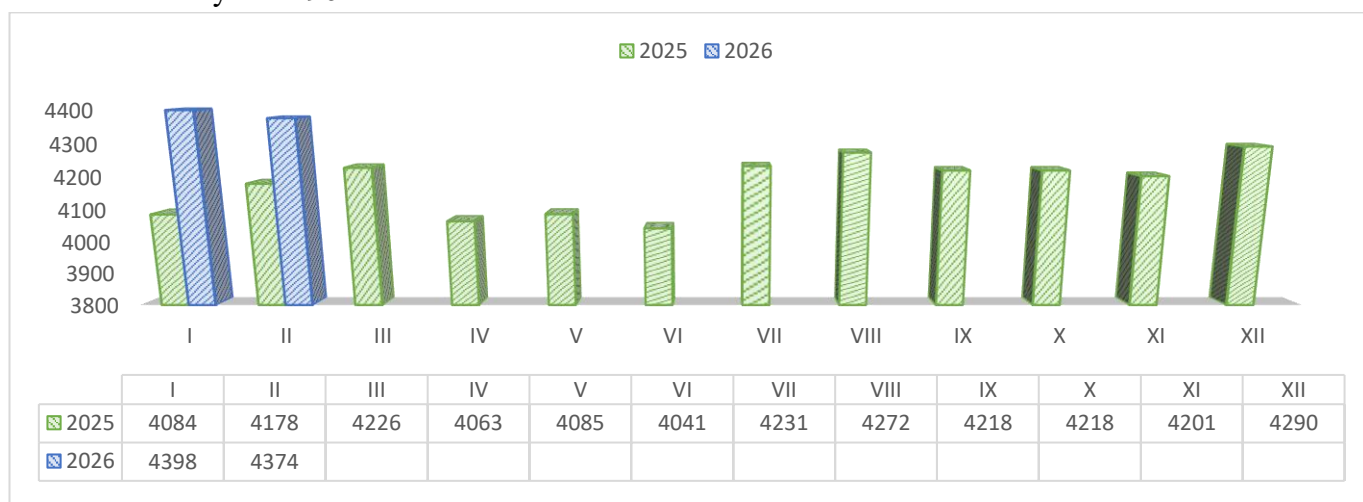
- miasto Katowice	- 1,7% (wzrost o 0,1%)	3659	+221
- powiat bieruńsko-lędzki	- 2,2% (wzrost o 0,1%)	572	+9
- miasto Bielsko-Biała	- 2,4% (bez zmian)	2322	-10
- miasto Tychy	- 2,6% (bez zmian)	1585	+24
- miasto Gliwice	- 3,4% (wzrost o 0,2%)	3539	+155

Najniższa stopa bezrobocia w kraju:

- **powiat poznański: 1,4%** (woj. wielkopolskie).

II. AKTUALNA SYTUACJA NA RYNKU PRACY W MIEŚCIE BIELSKO-BIAŁA ORAZ W POWIECIE BIELSKIM W LUTYM 2026 R.

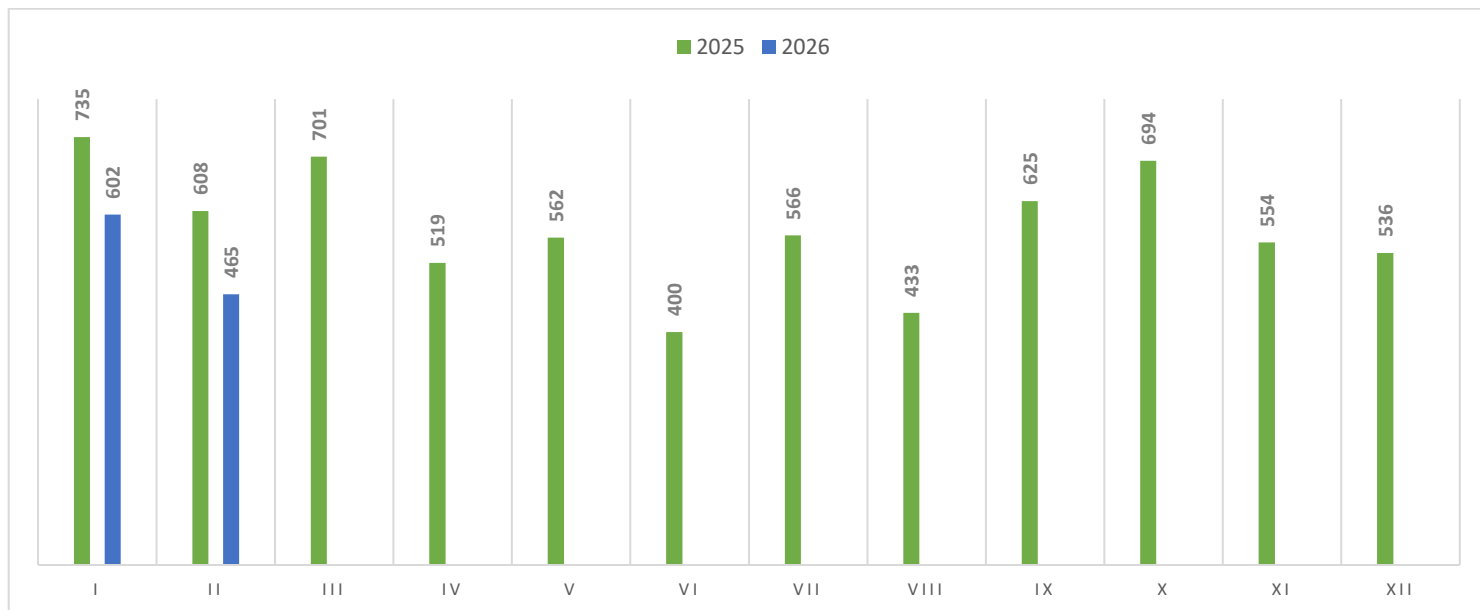
W lutym 2026 r. w Powiatowym Urzędzie Pracy w Bielsku-Białej odnotowano spadek w ewidencji osób bezrobotnych o 24 osoby w stosunku do miesiąca poprzedniego, natomiast porównując dane z lutego 2026 roku do lutego 2025 roku odnotowano wzrost w ewidencji bezrobotnych o **196** osób.



Rysunek 3. Liczba bezrobotnych zarejestrowanych w Powiatowym Urzędzie Pracy w Bielsku-Białej według stanu na koniec danego miesiąca.

W okresie od 01.02 do 28.02.2026 roku zarejestrowano **465** osób, tj. o 137 osób więcej niż w miesiącu poprzednim, z czego **68,6%** to bezrobotni powracający do rejestracji po raz kolejny. Wśród nowo zarejestrowanych **58,2%** stanowiły kobiety. **3,9%** z ogółu osób zarejestrowanych w lutym 2026 r. to osoby, które jeszcze nigdy nie pracowały. Zarejestrowano

również 46 osób posiadających orzeczenie o stopniu niepełnosprawności. Z ogólnej liczby bezrobotnych prawo do zasiłku posiada 19,5% osób.



Rysunek 4. Liczba dokonanych rejestracji w Powiatowym Urzędzie Pracy w Bielsku-Białej według miesięcy danego roku.

Liczba osób bezrobotnych (w podziale na powiaty) obsługiwanych przez Urząd przedstawiała się następująco:

	stan na 31.01.2026 r.	stan na 28.02.2026 r.	różnica
miasto Bielsko-Biała	2332	2322	-10
powiat bielski	2066	2052	-14
Razem PUP	4398	4374	-24

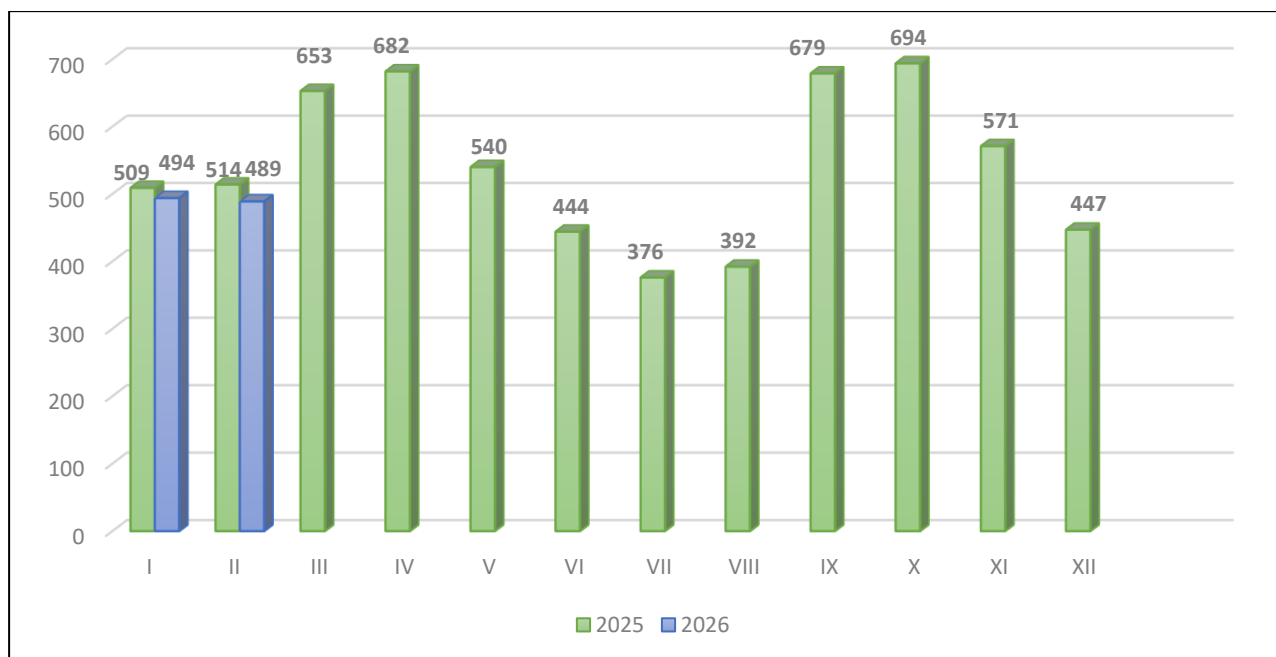
W układzie poszczególnych miast i gmin, strukturę zarejestrowanych bezrobotnych oraz zmiany zaistniałe na przestrzeni stycznia 2026 r. i lutego 2026 r. w mieście Bielsko-Biała oraz w powiecie bielskim przedstawia zestawienie:

Gmina	wg stanu na 31.01.2026 r.		wg stanu na 28.02.2026 r.		Stosunek % kolumny 4 do 3	WZROST/ SPADEK	
	Bezrobotni		Bezrobotni				
	Ogółem 1	Kobiety 2	Ogółem 3	Kobiety 4			
Bielsko-Biała	2332	1075	2322	1091	47%	-10	
Powiat bielski	2066	1012	2052	1005	49%	-14	
w tym	Szczyrk	64	24	74	25	33,8%	10
	Bestwina	158	91	155	89	57,4%	-3
	Buczkowice	141	67	137	62	45,3%	-4
	Czechowice-Dziedzice	693	367	685	362	52,8%	-8
	Jasienica	228	115	232	117	50,4%	+4
	Jaworze	83	38	82	36	43,9%	-1
	Kozy	147	53	145	55	37,9%	-2
	Porąbka	183	88	180	83	46,1%	-3
	Wilamowice	180	94	173	98	56,7%	-7
	Wilkowice	189	75	189	75	39,7%	0
Łącznie:	4398	2087	4374	2096	47,9%	-24	

WYŁĄCZENIA Z EWIDENCJI BEZROBOTNYCH

W lutym 2026 r. z ewidencji bezrobotnych wyłączono 489 osób, tj. o 5 osób mniej niż w styczniu 2026 r., w tym:

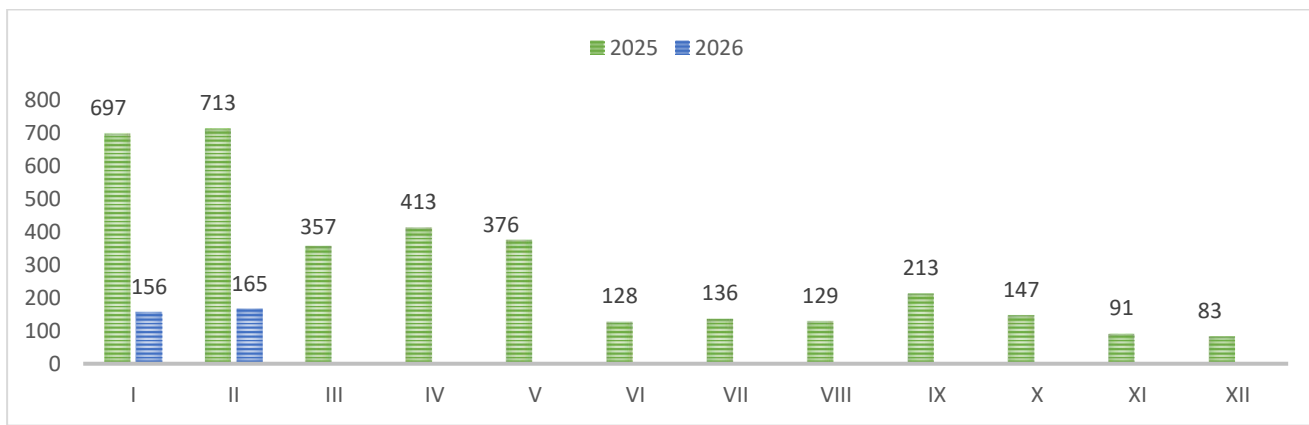
- **280** osób podjęły pracę (+7)
- **1** osoba rozpoczęło staż (+1)
- **0** osób rozpoczęło szkolenie (0)
- **11** osób rozpoczęło prace społecznie użyteczne (+11)
- **2** osoby skierowano do udziału w działaniach w zakresie reintegracji społecznej (+2)
- **10** osób wykreślono ze względu na niepodjęcie lub przerwanie z własnej winy, po skierowaniu przez PUP lub zawarciu umowy, realizacji formy (-6)
- **17** osób wykreślono ze względu na odmowę bez uzasadnionej przyczyny podjęcia prac społecznie użytecznych (-13)
- **38** osób wykreślono ze względu na odmowę udziału w przygotowaniu indywidualnego planu działania lub przerwanie z własnej winy jego realizacji (+37)
- **16** osób nie utrzymywało kontaktu z PUP co najmniej raz na 90 dni (-27)
- **38** osób dobrowolnie zrezygnowało ze statusu bezrobotnego (-26)
- **6** osób nabyło uprawnienia do świadczenia przedemerytalnego (0)
- **1** osoba nabyła uprawnienia do renty lub emerytury (-3)
- **8** osób osiągnęło wiek emerytalny (-5)
- **61** osób wykreślono z innych przyczyn (-2)



Rysunek 5. Liczba wyrejestrowań z ewidencji Powiatowego Urzędu Pracy w Bielsku-Białej według miesięcy danego roku.

OFERTY PRACY

W lutym 2026 r. zgłoszono **165** wolnych miejsc pracy, poniższy wykres przedstawia liczbę zgłoszonych wolnych miejsc pracy według poszczególnych miesięcy 2025 i 2026 roku.



Rysunek 6. Liczba zgłoszonych wolnych miejsc pracy do Powiatowego Urzędu Pracy w Bielsku-Białej.

Wśród zgłoszonych miejsc pracy 8 dotyczyło osób niepełnosprawnych. W omawianym miesiącu oferty skierowane były m.in. dla osób w następujących zawodach:

Miejsca pracy niesubsydiowanej:

- **27 wolnych miejsc pracy było skierowanych do osób z wykształceniem wyższym m.in.:** kierownik domu pomocy społecznej, pielęgniarka, asystent prokuratora, logopeda, nauczyciel przedszkola, inspektor budowlany, radca prawny, pracownik socjalny, wychowawca w placówkach oświatowych, pedagog, psycholog, asystent sędziego;

- **16 wolnych miejsc pracy było skierowanych do osób z wykształceniem średnim m.in.:** pracownik biurowy, informatyk, pracownik galerii/muzeum, pracownik biurowy, urzędnik do spraw udzielania pozwoleń na prowadzenia działalności gospodarczej, organista, pielęgniarka, inspektor dozoru technicznego, księgowy;

- **19 wolnych miejsc pracy było skierowanych do osób z wykształceniem zasadniczym zawodowym m.in.:** mechanik automatyki przemysłowej, pomocniczy robotnik konserwacji terenów zieleni, monter instalacji i urządzeń sanitarnych, kuśnierz, mistrz produkcji w przemyśle włókienniczym, piekarz, cieśla, fryzjer, elektryk, pomocnik elektromontera, lakiernik samochodowy, ślusarz, mechanik samochodów ciężarowych,

- **9 wolnych miejsc pracy było skierowanych do osób z wykształceniem podstawowym m.in.:** monter sieci wodnych i kanalizacyjnych, pracownik utrzymania czystości (sprzątaczką), robotnik gospodarczy, woźny,

Miejsca pracy subsydiowanej:

- **23 wolne miejsca pracy były skierowane do osób z wykształceniem wyższym m.in.:** architekt, pracownik biurowy, urzędnik ubezpieczeń społecznych;

- **21 wolnych miejsc pracy było skierowanych do osób z wykształceniem średnim m.in.:** manikiurzystka, pracownik biurowy, specjalista do spraw marketingu i handlu, sprzedawca, florysta, urzędnik ubezpieczeń społecznych;

- **10 wolnych miejsc pracy było skierowanych do osób z wykształceniem zasadniczym m.in.:** doradca klienta, kamieniarz, fryzjer, sprzedawca w branży spożywczej, konserwator budynków i stanu technicznego;

- **40 wolnych miejsc pracy było skierowanych do osób z wykształceniem podstawowym m.in.:** robotnik gospodarczy, pomoc kuchenna.

ZGŁOSZENIA ZWOLNIEŃ GRUPOWYCH

W lutym do Urzędu nie wpłynęły żadne informacje dotyczące zwolnień grupowych z przyczyn niedotyczących pracowników.