

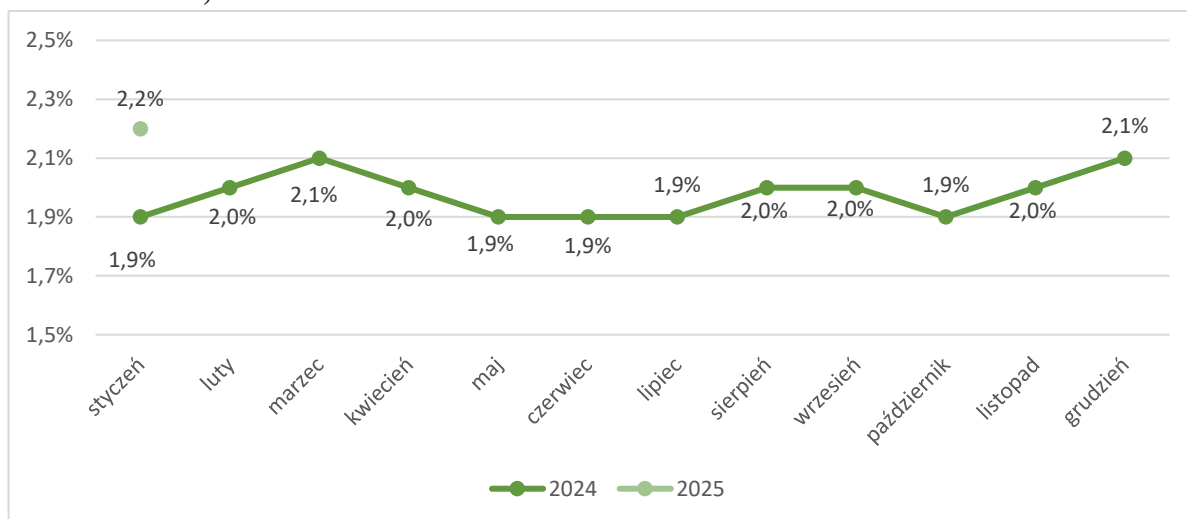
## INFORMACJA dotycząca sytuacji na lokalnym rynku pracy za styczeń 2025 roku

### I. STOPA BEZROBOCIA WG OSTATNICH DANYCH

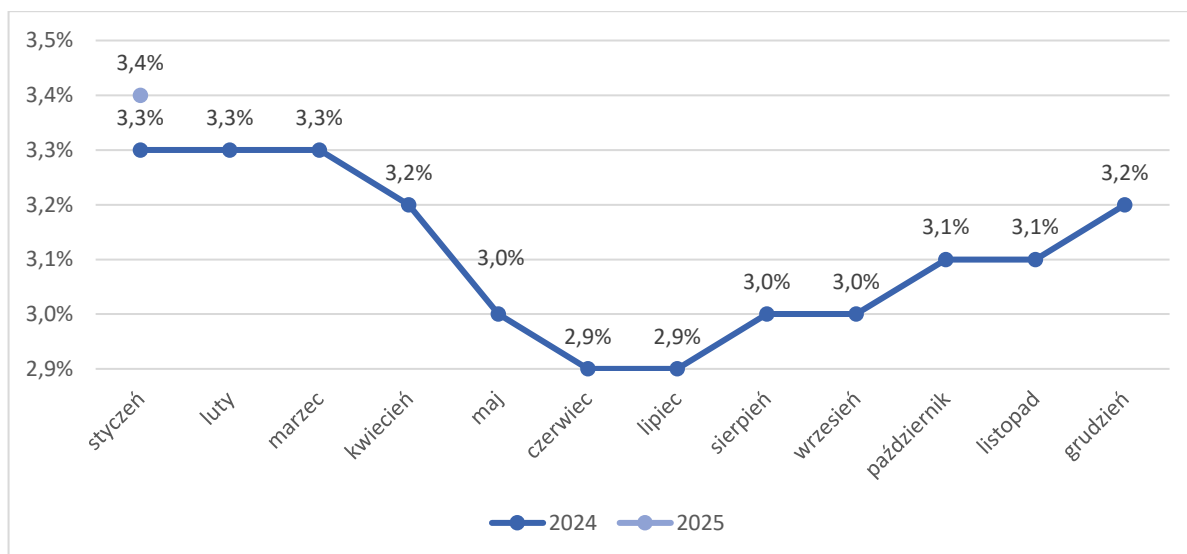
Stopa bezrobocia na dzień 31.01.2025 r. - z odniesieniem do grudnia 2024 r. wyniosła (według ostatnich danych opublikowanych przez Główny Urząd Statystyczny):

- w kraju **5,4%** (wzrost o 0,3%)
- w województwie śląskim **3,9%** (wzrost o 0,3%)
- w mieście Bielsko-Biała **2,2%** (wzrost o 0,1%)
- w powiecie bielskim **3,4%** (wzrost o 0,2%)

Dla porównania w analogicznym okresie ubiegłego roku stopa bezrobocia wynosiła w kraju **5,4%**, w województwie śląskim **3,8%**, w mieście Bielsko-Biała **1,9%**, natomiast w powiecie bielskim **3,3%**.



Rysunek 1. Stopa bezrobocia w Mieście Bielsko-Biała w latach 2024-2025. \*



Rysunek 2. Stopa bezrobocia w powiecie bielskim w latach 2024-2025. \*

\*skorygowana stopa według danych przesłanych przez WUP w Katowicach.

**Najwyższa** stopa bezrobocia występowała w następujących powiatach województwa śląskiego:

liczba bezrobotnych +/- do XII.2024 r.

- powiat kłobucki	- <b>8,4%</b> (wzrost o 0,6%)	2493	+203
- miasto Bytom	- <b>8,3%</b> (wzrost o 0,4%)	3548	+184
- miasto Piekary Śląskie	- <b>8,3%</b> (wzrost o 0,5%)	1195	+74
- powiat częstochowski	- <b>7,0%</b> (wzrost o 0,6%)	2736	+219
- powiat żywiecki	- <b>6,2%</b> (wzrost o 0,5%)	2909	+229

Najwyższa stopa bezrobocia w kraju:

- **powiat szydlowiecki: 24,2%** (woj. mazowieckie)

**Najniższa** stopa bezrobocia występowała w następujących powiatach województwa śląskiego:

liczba bezrobotnych +/- do XII.2024 r.

- miasto Katowice	- <b>1,1%</b> (wzrost o 0,1%)	2350	+228
- powiat bieruńsko-lędziński	- <b>1,8%</b> (wzrost o 0,4%)	439	+79
- miasto Tychy	- <b>1,9%</b> (wzrost o 0,1%)	1204	+104
- miasto Bielsko-Biała	- <b>2,2%</b> (wzrost o 0,1%)	2132	+101
- miasto Gliwice	- <b>2,4%</b> (wzrost o 0,3%)	2508	+257

Najniższa stopa bezrobocia w kraju:

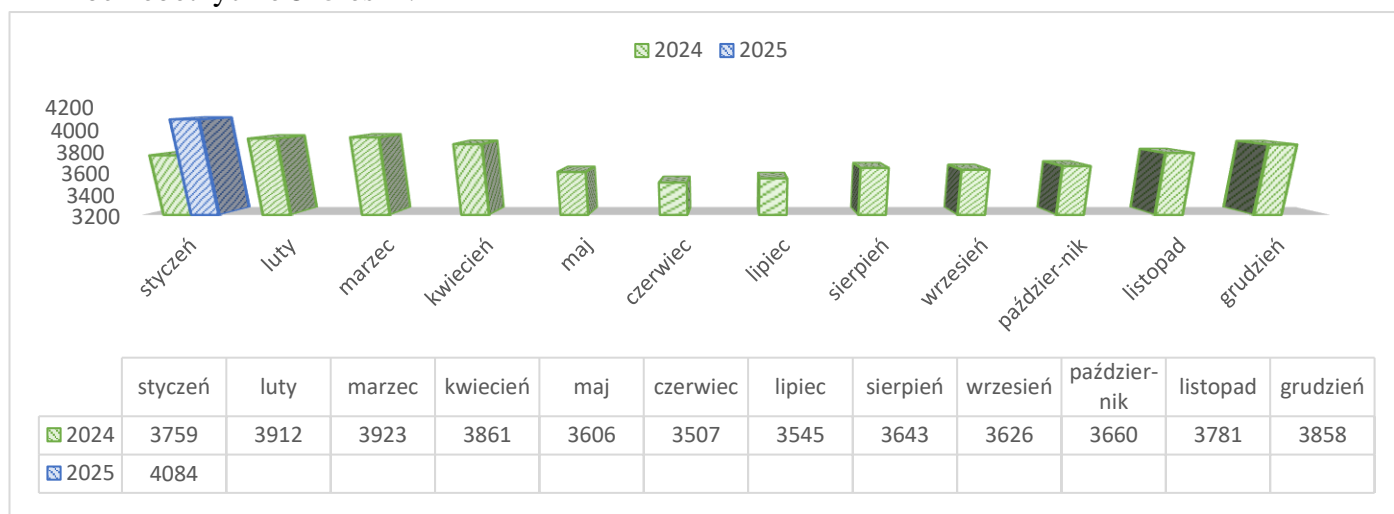
- **powiat poznański: 1,1%** (woj. wielkopolskie)

- **m. Poznań: 1,1%** (woj. wielkopolskie)

- **m. Katowice: 1,1%** (woj. śląskie)

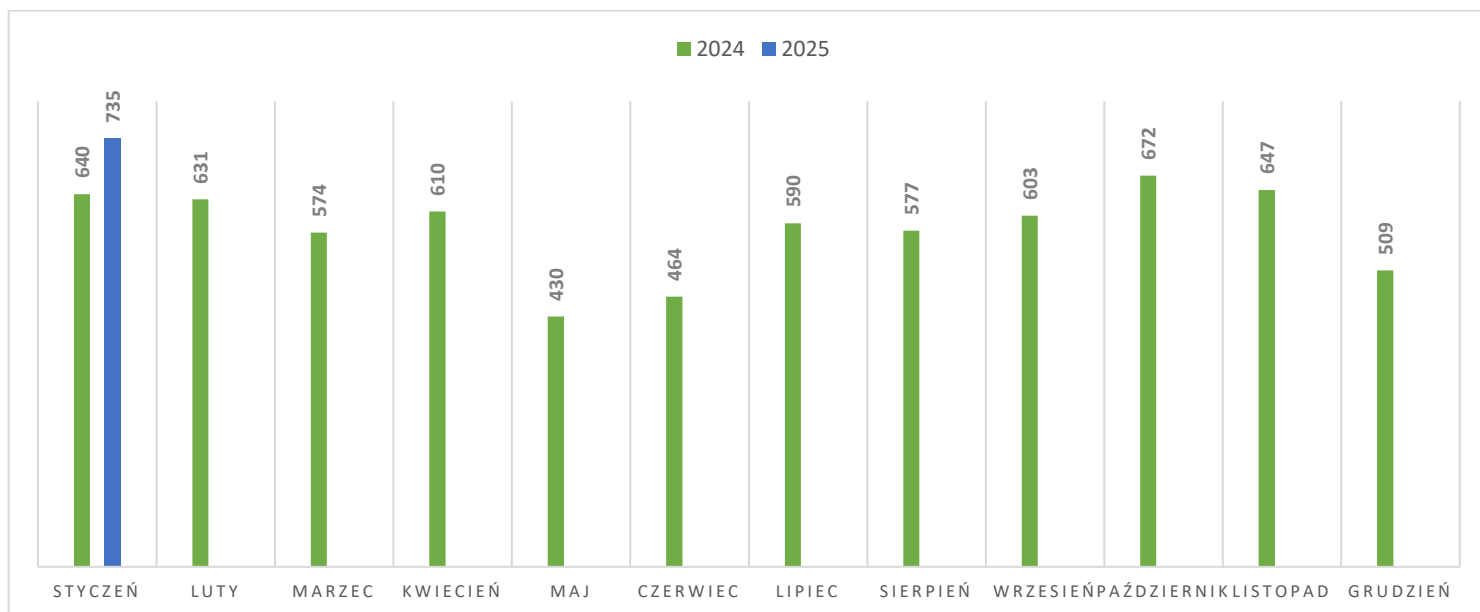
## **II. AKTUALNA SYTUACJA NA RYNKU PRACY W MIEŚCIE BIELSKO-BIAŁA ORAZ W POWIECIE BIELSKIM W STYCZNIU 2025 R.**

W styczniu 2025 r. w Powiatowym Urzędzie Pracy w Bielsku-Białej odnotowano wzrost w ewidencji liczby bezrobotnych o **226** osób w stosunku do grudnia 2024 r., natomiast porównując dane ze stycznia 2025 roku do stycznia 2024 roku odnotowano wzrost w ewidencji bezrobotnych o **325** osób.



Rysunek 3. Liczba bezrobotnych zarejestrowanych w Powiatowym Urzędzie Pracy w Bielsku-Białej według stanu na koniec danego miesiąca.

W okresie od 01.01. do 31.01.2025 roku zarejestrowano **735** osób, tj. o 226 osób więcej niż w miesiącu poprzednim, z czego **69,0%** to bezrobotni powracający do rejestracji po raz kolejny. Wśród nowo zarejestrowanych **48,2%** stanowiły kobiety. **5,7%** z ogółu osób zarejestrowanych w styczniu 2025 r. to osoby, które jeszcze nigdy nie pracowały. Zarejestrowano również **49** osób posiadających orzeczenie o stopniu niepełnosprawności. Z ogólnej liczby bezrobotnych prawo do zasiłku posiada **23,2%** osób.



Rysunek 4. Liczba dokonanych rejestracji w Powiatowym Urzędzie Pracy w Bielsku-Białej według miesięcy danego roku.

Liczba osób bezrobotnych (w podziale na powiaty) obsługiwanych przez Urząd przedstawiała się następująco:

	stan na 31.12.2024 r.	stan na 31.01.2025 r.	różnica
miasto Bielsko-Biała	2031	2132	<b>+101</b>
powiat bielski	1827	1952	<b>+125</b>
<b>Razem PUP</b>	<b>3858</b>	<b>4084</b>	<b>+226</b>

*W układzie poszczególnych miast i gmin, strukturę zarejestrowanych bezrobotnych oraz zmiany zaistniałe na przestrzeni grudnia 2024 r. i stycznia 2025 r. w mieście Bielsko-Biała oraz w powiecie bielskim przedstawia zestawienie:*

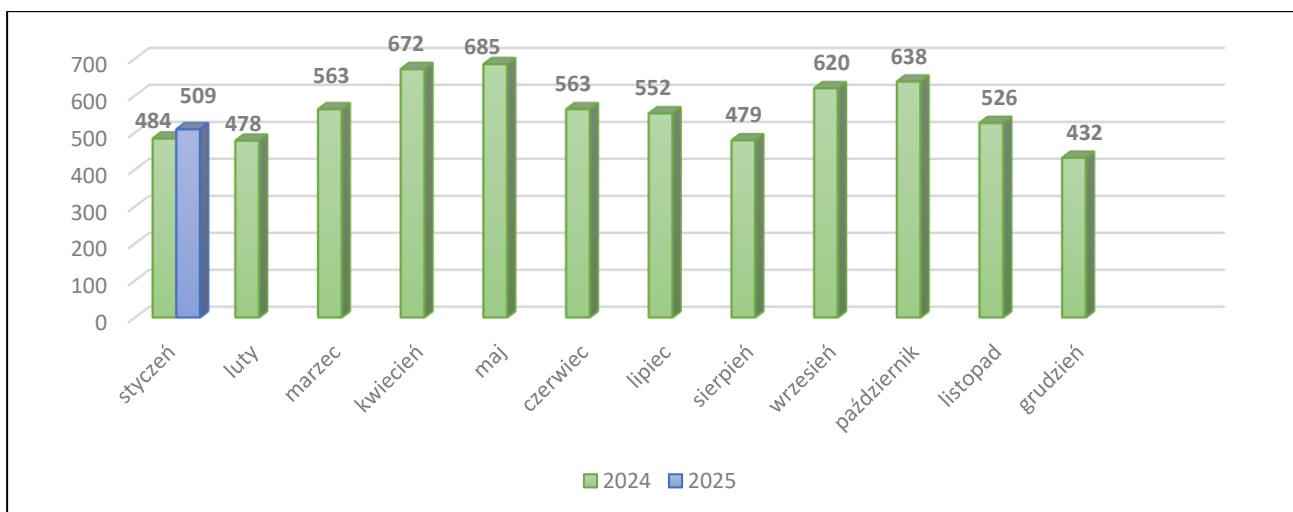
Gmina	wg stanu na 31.12.2024 r.		wg stanu na 31.01.2025 r.		Struktura % z pozycji 3 ogółem	WZROST/ SPADEK
	Bezrobotni		Bezrobotni			
	Ogółem 1	Kobiety 2	Ogółem 3	Kobiety 4		
<b>Bielsko-Biała</b>	2031	980	2131	1018	52,2%	+101
<b>Szczyrk</b>	51	24	54	25	1,3%	+3
<b>Bestwina</b>	134	70	146	78	3,6%	+12
<b>Buczkowice</b>	131	65	143	73	3,5%	+12
<b>Czechowice-Dziedzice</b>	630	317	665	335	16,3%	+34
<b>Jasienica</b>	224	109	239	122	5,8%	+15

Gmina	wg stanu na 31.12.2024 r.		wg stanu na 31.01.2025 r.		Struktura % z pozycji 3 ogółem	WZROST/ SPADEK
	Bezrobotni		Bezrobotni			
	Ogółem 1	Kobiety 2	Ogółem 3	Kobiety 4		
Jaworze	75	34	74	33	1,8%	-1
Kozy	121	55	139	62	3,4%	+18
Porąbka	167	95	180	102	4,4%	+13
Wilamowice	137	82	147	83	3,6%	+10
Wilkowice	157	71	166	77	4,1%	+9
<b>RAZEM:</b>	<b>3858</b>	<b>1902</b>	<b>4084</b>	<b>2006</b>	<b>100%</b>	<b>+226</b>

### WYŁĄCZENIA Z EWIDENCJI BEZROBOTNYCH

W styczniu 2025 r. z ewidencji bezrobotnych wyłączono 509 osób, tj. o 77 osób mniej niż w grudniu 2024 r., w tym:

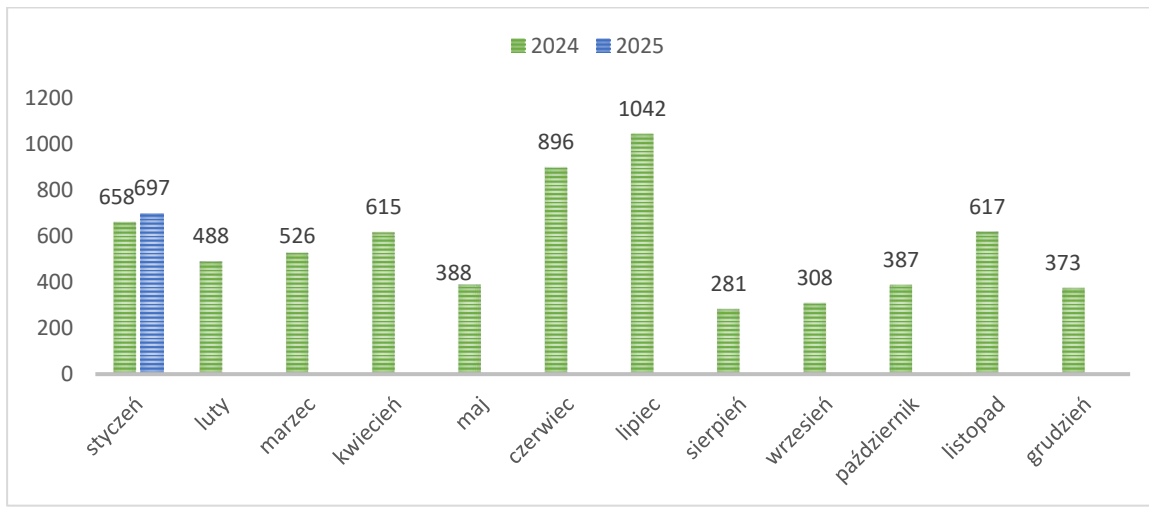
- 232 osoby podjęły pracę (-7)
- 0 osób rozpoczęło staż (-2)
- 0 osób rozpoczęło szkolenie (0)
- 0 osób rozpoczęło prace społecznie użyteczne (-1)
- 1 osobę wykreślono ze względu na odmowę bez uzasadnionej przyczyny przyjęcia propozycji odpowiedniej pracy lub innej formy pomocy (-8)
- 129 osób nie potwierdziło gotowości do podjęcia pracy (+63)
- 66 osób dobrowolnie zrezygnowało ze statusu bezrobotnego (+6)
- 21 osób nabyło uprawnienia do świadczenia przedemerytalnego (+9)
- 3 osoby nabyły uprawnienia do renty lub emerytury (-2)
- 13 osób osiągnęło wiek emerytalny (+3)
- 44 osoby wykreślono z innych przyczyn (+16)
- 0 osób podjęło naukę (0)



Rysunek 5. Liczba wyrejestrowań z ewidencji Powiatowego Urzędu Pracy w Bielsku-Białej według miesięcy danego roku.

### OFERTY PRACY

W styczniu 2025 r. zgłoszono 697 wolnych miejsc pracy, poniższy wykres przedstawia liczbę zgłoszonych wolnych miejsc pracy według poszczególnych miesięcy 2024 i 2025 roku.



Rysunek 6. Liczba zgłoszonych wolnych miejsc pracy do Powiatowego Urzędu Pracy w Bielsku-Białej.

Wśród zgłoszonych miejsc pracy **48** dotyczyło osób niepełnosprawnych. Zgłoszono **695** wolnych miejsc pracy w ramach ofert niesubsydiowanych oraz **2** miejsca pracy subsydiowanej. W omawianym miesiącu oferty skierowane były m.in. dla osób w następujących zawodach:

### **Miejsca pracy niesubsydiowanej:**

- **24 wolne miejsca pracy były skierowane do osób z wykształceniem wyższym m.in.:** psycholog, dyrektor produkcji, pracownik socjalny, nauczyciel przedszkola, pedagog specjalny, główny księgowy, technik informatyk, pracownik do spraw osobowych,

- **26 wolnych miejsc pracy było skierowanych do osób z wykształceniem średnim m.in.:** specjalista do spraw zamówień publicznych, kontroler biletów, pielęgniarka, technik rachunkowości, pracownik ochrony fizycznej, inspektor bezpieczeństwa i higieny pracy, frezer, magazynier, recepcjonista hotelowy, pracownik biurowy, kierownik firmy sprzątającej, operator CAD,

- **67 wolnych miejsc pracy było skierowanych do osób z wykształceniem zasadniczym zawodowym m.in.:** sprzedawca, fryzjer, operator maszyn i urządzeń metalurgicznych, elektryk, mechanik maszyn i urządzeń przemysłowych, piekarz, elektryk, pomoc kuchenna, konserwator budynków i stanu technicznego pomieszczeń, murarz-tylnik, kasjer handlowy, mechanik samochodów osobowych, monter wyrobów z drewna, monter sieci wodnych i kanalizacyjnych, magazynier, portier,

- **578 wolnych miejsc pracy było skierowanych do osób z wykształceniem podstawowym m.in.:** operator zautomatyzowanej linii produkcyjnej, pracownik prac dorywczych, pracownik sortowania przesyłek i towarów, operator maszyn i urządzeń do przetwórstwa tworzyw sztucznych, pracownik utrzymania czystości (sprzątaczką), pracownik ochrony fizycznej, sortowacz, robotnik magazynowy, kontroler jakości produktów spożywczych, pomocniczy robotnik budowlany, wędliniarz, monter instalacji i urządzeń sanitarnych, pizzer, przedstawiciel handlowy, ogrodnik szkółkarz.

### **Miejsca pracy subsydiowanej:**

- **1 wolne miejsce pracy było skierowane do osób z wykształceniem średnim:** kosmetyczka,

- **1 wolne miejsce pracy** było skierowane do osób z wykształceniem podstawowym: wulkanizator.

### **ZGŁOSZENIA ZWOLNIEŃ GRUPOWYCH**

W styczniu do Urzędu wpłynęła informacja dotycząca zamierzonych zwolnień grupowych z przyczyn dotyczących zakładu pracy z Poczty Polskiej S.A.

### **AKTYWNE FORMY PRZECIWDZIAŁANIA BEZROBOCIU**

Od początku 2025 roku z aktywnych form przeciwdziałania bezrobociu skorzystało łącznie **4** bezrobotnych, w tym:

- **1 osoba** rozpoczęła pracę w ramach prac interwencyjnych,
- **1 osoba** otrzymała bon na zasiedlenie,
- **1 osobie** przyznano środki na rozpoczęcie działalności gospodarczej,
- **1 osobę** skierowano do pracy w ramach refundacji kosztów wyposażenia miejsca pracy.