

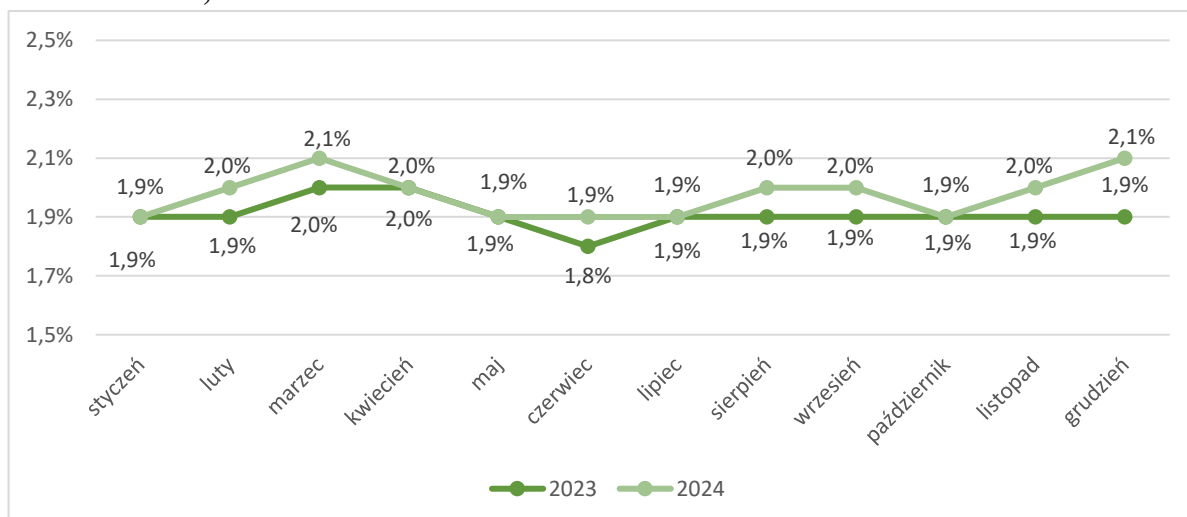
## INFORMACJA dotycząca sytuacji na lokalnym rynku pracy za grudzień 2024 roku

### I. STOPA BEZROBOCIA WG OSTATNICH DANYCH

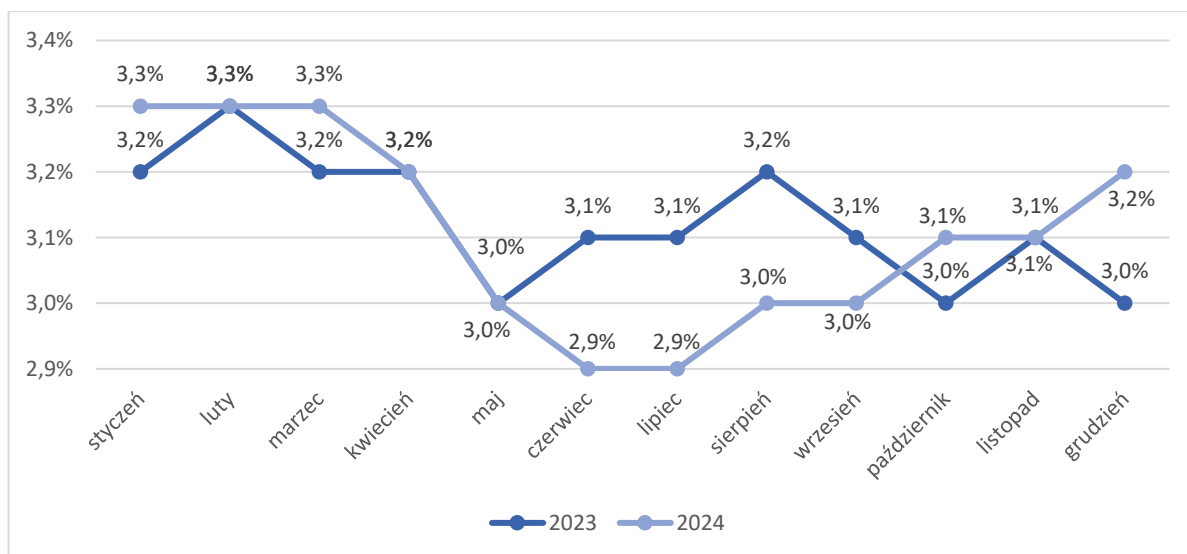
Stopa bezrobocia na dzień 31.12.2024 r. - z odniesieniem do listopada 2024 r. wyniosła (według ostatnich danych opublikowanych przez Główny Urząd Statystyczny):

- w kraju **5,1%** (wzrost o 0,1%)
- w województwie śląskim **3,6%** (wzrost o 0,1%)
- w mieście Bielsko-Biała **2,1%** (wzrost o 0,1%)
- w powiecie bielskim **3,2%** (wzrost o 0,1%)

Dla porównania w analogicznym okresie ubiegłego roku stopa bezrobocia wynosiła w kraju **5,1%**, w województwie śląskim **3,6%**, w mieście Bielsko-Biała **1,9%**, natomiast w powiecie bielskim **3,0%**.



Rysunek 1. Stopa bezrobocia w Mieście Bielsko-Biała w latach 2023-2024. \*



Rysunek 2. Stopa bezrobocia w powiecie bielskim w latach 2023-2024. \*

\*skorygowana stopa według danych przesłanych przez WUP w Katowicach.

**Najwyższa** stopa bezrobocia występowała w następujących powiatach województwa śląskiego:

liczba bezrobotnych +/- do XI.2024 r.

- miasto Bytom	- <b>7,9%</b> (wzrost o 0,1%)	3364	+5
- miasto Piekary Śląskie	- <b>7,8%</b> (wzrost o 0,1%)	1121	+6
- powiat kłobucki	- <b>7,8%</b> (wzrost o 0,5%)	2290	+123
- powiat częstochowski	- <b>6,4%</b> (wzrost o 0,1%)	2517	+52
- powiat żywiecki	- <b>5,7%</b> (wzrost o 0,1%)	2680	+41

Najwyższa stopa bezrobocia w kraju:

- **powiat szydlowiecki: 23,3%** (woj. mazowieckie)

**Najniższa** stopa bezrobocia występowała w następujących powiatach województwa śląskiego:

liczba bezrobotnych +/- do XI.2024 r.

- miasto Katowice	- <b>1,0%</b> (bez zmian)	2122	-5
- powiat bieruńsko-lędziński	- <b>1,4%</b> (bez zmian)	360	+5
- miasto Tychy	- <b>1,8%</b> (wzrost o 0,1%)	1100	+11
- miasto Bielsko-Biała	- <b>2,1%</b> (wzrost o 0,1%)	2031	+58
- miasto Gliwice	- <b>2,1%</b> (bez zmian)	2251	-16

Najniższa stopa bezrobocia w kraju:

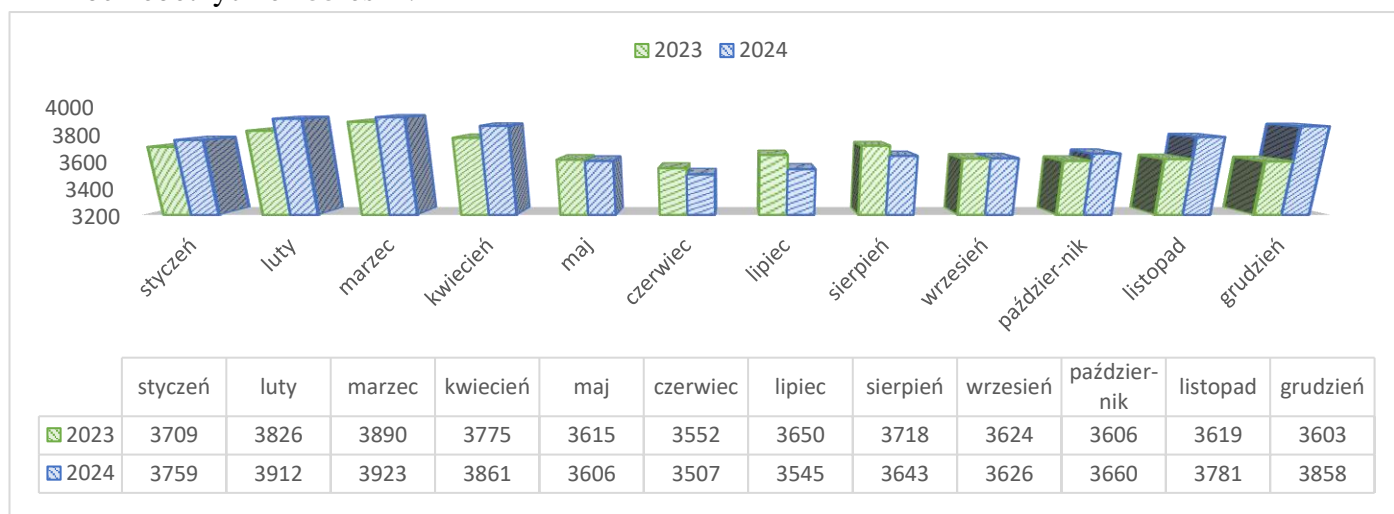
- **powiat poznański: 1,0%** (woj. wielkopolskie)

- **m. Poznań: 1,0%** (woj. wielkopolskie)

- **m. Katowice: 1,0%** (woj. śląskie)

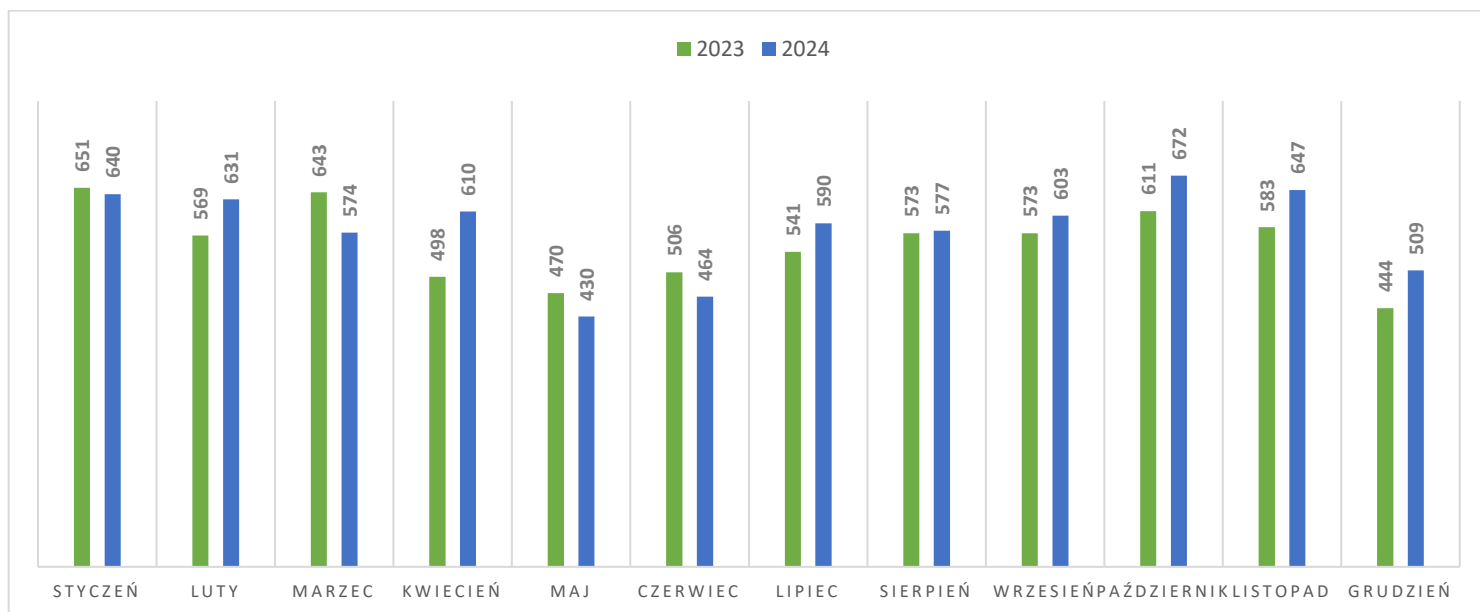
## **II. AKTUALNA SYTUACJA NA RYNKU PRACY W MIEŚCIE BIELSKO-BIAŁA ORAZ W POWIECIE BIELSKIM W GRUDNIU 2024 R.**

W grudniu 2024 r. w Powiatowym Urzędzie Pracy w Bielsku-Białej odnotowano wzrost w ewidencji liczby bezrobotnych o **77** osób w stosunku do listopada 2024 r., natomiast porównując dane z grudnia 2024 roku do grudnia 2023 roku odnotowano wzrost w ewidencji bezrobotnych o **255** osób.



Rysunek 3. Liczba bezrobotnych zarejestrowanych w Powiatowym Urzędzie Pracy w Bielsku-Białej według stanu na koniec danego miesiąca.

W okresie od 01.12. do 31.12.2024 roku zarejestrowano **509** osób, tj. o 138 osób mniej niż w miesiącu poprzednim, z czego **70,3%** to bezrobotni powracający do rejestracji po raz kolejny. Wśród nowo zarejestrowanych **46,4%** stanowiły kobiety. **5,7%** z ogółu osób zarejestrowanych w grudniu 2024 r. to osoby, które jeszcze nigdy nie pracowały. Zarejestrowano również **60** osób posiadających orzeczenie o stopniu niepełnosprawności. Z ogólnej liczby bezrobotnych prawo do zasiłku posiada **22,8%** osób.



Rysunek 4. Liczba dokonanych rejestracji w Powiatowym Urzędzie Pracy w Bielsku-Białej według miesięcy danego roku.

Liczba osób bezrobotnych (w podziale na powiaty) obsługiwanych przez Urząd przedstawiała się następująco:

	stan na 30.11.2024 r.	stan na 31.12.2024 r.	różnica
miasto Bielsko-Biała	1973	2031	<b>+58</b>
powiat bielski	1808	1827	<b>+19</b>
<b>Razem PUP</b>	<b>3781</b>	<b>3858</b>	<b>+77</b>

*W układzie poszczególnych miast i gmin, strukturę zarejestrowanych bezrobotnych oraz zmiany zaistniałe na przestrzeni listopada i grudnia 2024 r. w mieście Bielsko-Biała oraz w powiecie bielskim przedstawia zestawienie:*

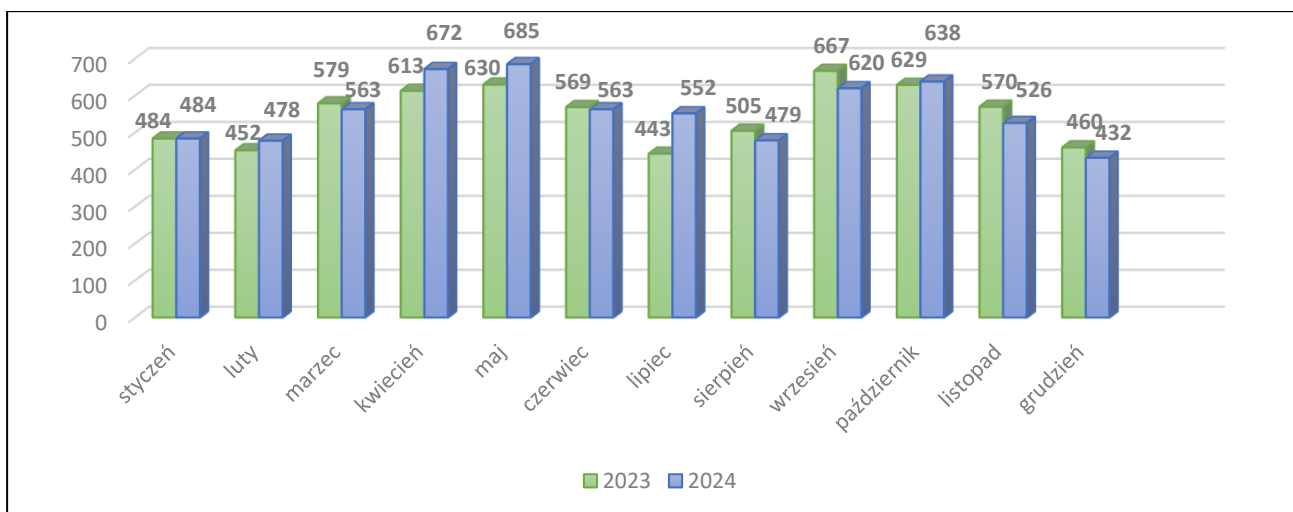
Gmina	wg stanu na 30.11.2024 r.		wg stanu na 31.12.2024 r.		Struktura % z pozycji 3 ogółem	WZROST/ SPADEK
	Bezrobotni		Bezrobotni			
	Ogółem 1	Kobiety 2	Ogółem 3	Kobiety 4		
<b>Bielsko-Biała</b>	1973	970	2031	980	52,6%	+58
<b>Szczyrk</b>	54	27	51	24	1,3%	-3
<b>Bestwina</b>	138	76	134	70	3,5%	-4
<b>Buczkowice</b>	128	66	131	65	3,4%	+3
<b>Czechowice-Dziedzice</b>	609	315	630	317	16,3%	+21
<b>Jasienica</b>	226	113	224	109	5,8%	-2

Gmina	wg stanu na 30.11.2024 r.		wg stanu na 31.12.2024 r.		Struktura % z pozycji 3 ogółem	WZROST/ SPADEK
	Bezrobotni		Bezrobotni			
	Ogółem 1	Kobiety 2	Ogółem 3	Kobiety 4		
Jaworze	75	35	75	34	2,0%	0
Kozy	124	52	121	55	3,1%	-3
Porąbka	161	92	167	95	4,3%	+6
Wilamowice	141	84	137	82	3,6%	-4
Wilkowice	152	71	157	71	4,1%	+5
<b>RAZEM:</b>	<b>3781</b>	<b>1901</b>	<b>3858</b>	<b>1902</b>	<b>100%</b>	<b>+77</b>

### WYŁĄCZENIA Z EWIDENCJI BEZROBOTNYCH

W grudniu 2024 r. z ewidencji bezrobotnych wyłączono 432 osoby, tj. o 94 osoby mniej niż w listopadzie 2024 r., w tym:

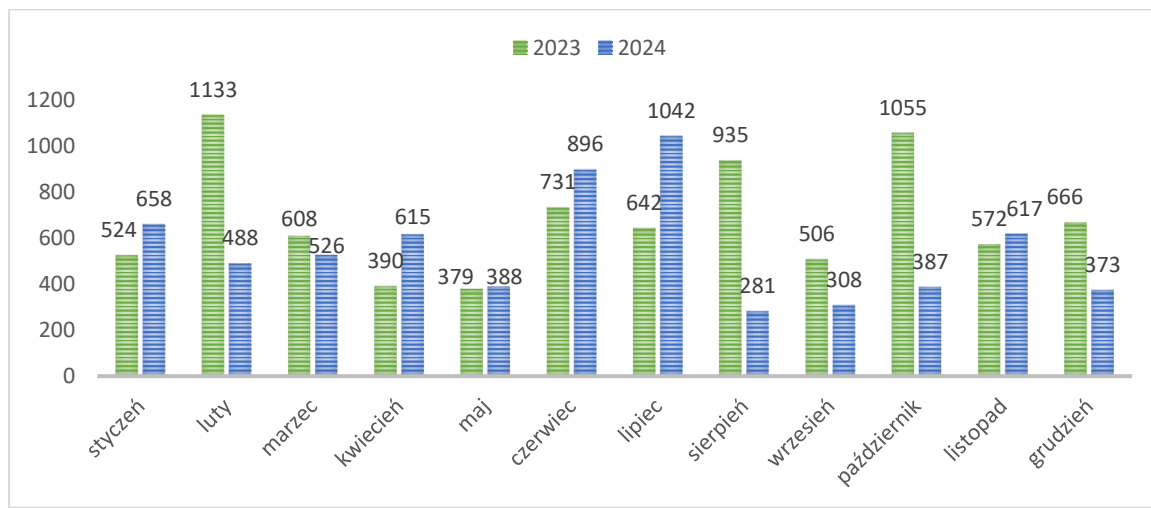
- 239 osób podjęło pracę (-55)
- 2 osoby rozpoczęły staż (-1)
- 0 osób rozpoczęło szkolenie (-15)
- 1 osoba rozpoczęła prace społecznie użyteczne (-1)
- 9 osób wykreślono ze względu na odmowę bez uzasadnionej przyczyny przyjęcia propozycji odpowiedniej pracy lub innej formy pomocy (0)
- 66 osób nie potwierdziło gotowości do podjęcia pracy (-27)
- 60 osób dobrowolnie zrezygnowało ze statusu bezrobotnego (+8)
- 12 osób nabyło uprawnienia do świadczenia przedemerytalnego (-3)
- 5 osób nabyło uprawnienia do renty lub emerytury (+2)
- 10 osób osiągnęło wiek emerytalny (-2)
- 28 osób wykreślono z innych przyczyn (+1)
- 0 osób podjęło naukę (-1)



Rysunek 5. Liczba wyrejestrowań z ewidencji Powiatowego Urzędu Pracy w Bielsku-Białej według miesięcy danego roku.

### OFERTY PRACY

W grudniu 2024 r. zgłoszono 373 wolne miejsca pracy, poniższy wykres przedstawia liczbę zgłoszonych wolnych miejsc pracy według poszczególnych miesięcy 2023 i 2024 roku.



Rysunek 6. Liczba zgłoszonych wolnych miejsc pracy do Powiatowego Urzędu Pracy w Bielsku-Białej.

Wśród zgłoszonych miejsc pracy 9 dotyczyło osób niepełnosprawnych. Zgłoszono 359 wolnych miejsc pracy w ramach ofert niesubsydiowanych oraz 14 miejsc pracy subsydiowanej. W omawianym miesiącu oferty skierowane były m.in. dla osób w następujących zawodach:

#### **Miejsca pracy niesubsydiowanej:**

- 15 wolnych miejsc pracy było skierowanych do osób z wykształceniem wyższym m.in.: psycholog, pedagog specjalny, sekretarka, młodszy wychowawca, nauczyciel wspomagający (współorganizujący proces kształcenia),

- 12 wolnych miejsc pracy było skierowanych do osób z wykształceniem średnim m.in.: pracownik socjalny, doradca klienta, kierownik firmy sprzątającej, sekretarka, księgowy, inspektor bezpieczeństwa i higieny pracy, pracownik biurowy, główny księgowy,

- 13 wolnych miejsc pracy było skierowanych do osób z wykształceniem zasadniczym zawodowym m.in.: sprzedawca w branży mięsnej, mechanik pojazdów samochodowych, sprzedawca, piekarz, kierowca operator wózków jezdniowych, elektryk,

- 319 wolnych miejsc pracy było skierowanych do osób z wykształceniem podstawowym m.in.: operator zautomatyzowanej linii produkcyjnej, pomocniczy robotnik przemysłowy, monter pojazdów i urządzeń transportowych, pomocniczy robotnik budowlany, monter pojazdów i urządzeń transportowych, sprzedawca w branży spożywczej, pracownik produkcji, dostawca potraw, kurier, pomoc kuchenna.

#### **Miejsca pracy subsydiowanej:**

- 1 wolne miejsce pracy było skierowane do osób z wykształceniem wyższym: specjalista do spraw sprzedaży,

- 3 wolne miejsca pracy były skierowane do osób z wykształceniem średnim m.in.: Pracownik biurowy, organizator obsługi sprzedaży internetowej, księgowa,

- 3 wolne miejsca pracy były skierowane do osób z wykształceniem zawodowym m.in.: pomocniczy robotnik budowlany, pakowacz ręczny, pracownik przygotowujący posiłki typu fast food,

- **7 wolnych miejsc pracy** było skierowanych do osób z wykształceniem podstawowym: pracownik utrzymania czystości (sprzątaczką), cukiernik, pomocnik mechanika, kontroler jakości wyrobów przemysłowych.

### **ZGŁOSZENIA ZWOLNIEŃ GRUPOWYCH**

W grudniu do Urzędu wpłynęły informacje dotyczące zamierzonych zwolnień grupowych z przyczyn dotyczących zakładu pracy z firmy Edison Next Poland sp. z o.o., Shiloh Industries sp. z o.o. i z firmy Hutchinson Poland sp. z o.o.

### **AKTYWNE FORMY PRZECIWDZIAŁANIA BEZROBOCIU**

Od początku 2024 roku z aktywnych form przeciwdziałania bezrobociu skorzystało łącznie **705** bezrobotnych, w tym:

- **202 osoby** skierowano na staż,
- **56 osób** skierowano na szkolenie,
- **36 osób** skierowano do prac społecznie użytecznych,
- **56 osób** rozpoczęło pracę w ramach prac interwencyjnych,
- **97 osób** rozpoczęło pracę w ramach robót publicznych,
- **25 osób** otrzymało bon na zasiedlenie,
- **12 osób** otrzymało bon na zatrudnienie,
- **161 osobom** przyznano środki na rozpoczęcie działalności gospodarczej,
- **60 osób** skierowano do pracy w ramach refundacji kosztów wyposażenia miejsca pracy.