

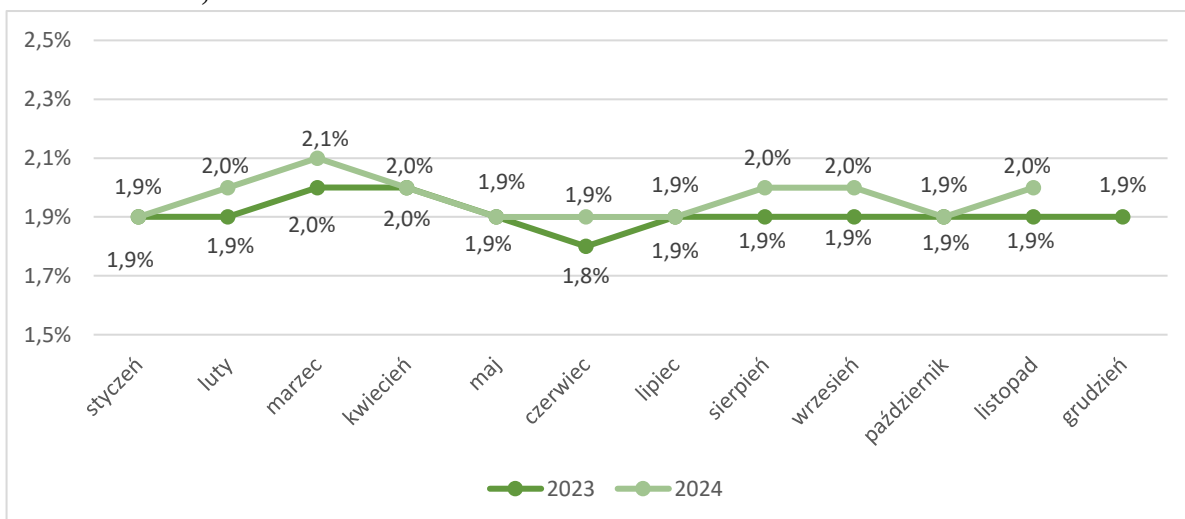
INFORMACJA dotycząca sytuacji na lokalnym rynku pracy za listopad 2024 roku

I. STOPA BEZROBOCIA WG OSTATNICH DANYCH

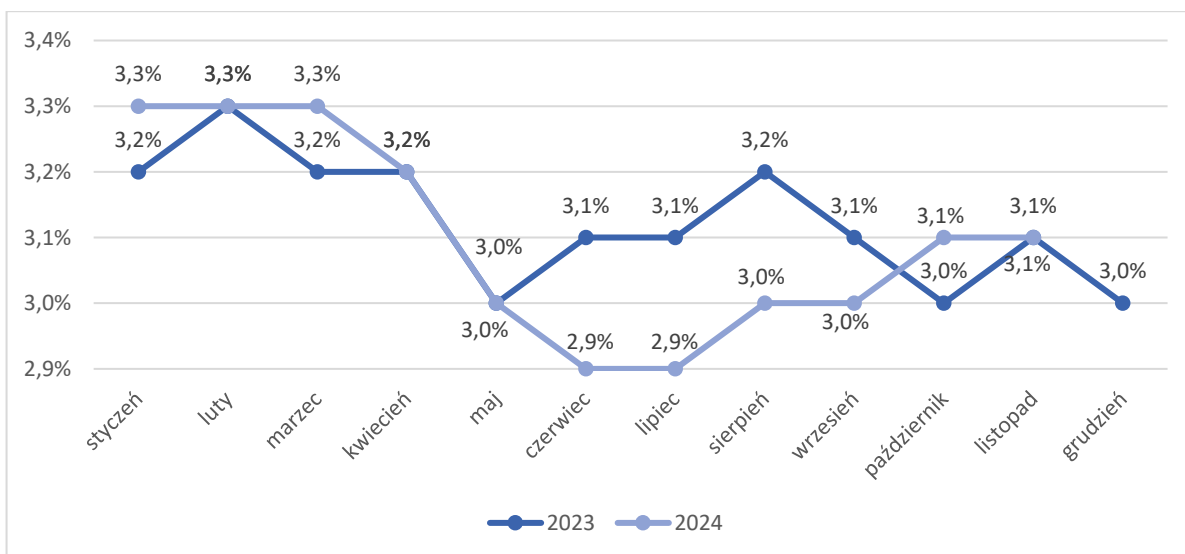
Stopa bezrobocia na dzień 30.11.2024 r. - z odniesieniem do października 2024 r. wyniosła (według ostatnich danych opublikowanych przez Główny Urząd Statystyczny):

- w kraju **5,0%** (wzrost o 0,1%)
- w województwie śląskim **3,5%** (bez zmian)
- w mieście Bielsko-Biała **2,0%** (wzrost o 0,1%)
- w powiecie bielskim **3,1%** (bez zmian)

Dla porównania w analogicznym okresie ubiegłego roku stopa bezrobocia wynosiła w kraju **5,0%**, w województwie śląskim **3,5%**, w mieście Bielsko-Biała **1,9%**, natomiast w powiecie bielskim **3,1%**.



Rysunek 1. Stopa bezrobocia w Mieście Bielsko-Biała w latach 2023-2024. *



Rysunek 2. Stopa bezrobocia w powiecie bielskim w latach 2023-2024. *

*skorygowana stopa według danych przesłanych przez WUP w Katowicach.

Najwyższa stopa bezrobocia występowała w następujących powiatach województwa śląskiego:

liczba bezrobotnych +/- do X.2024 r.

- miasto Bytom	- 7,8% (spadek o 0,1%)	3359	-21
- miasto Piekary Śląskie	- 7,7% (bez zmian)	1115	+4
- powiat kłobucki	- 7,3% (bez zmian)	2167	+27
- powiat częstochowski	- 6,3% (wzrost o 0,1%)	2465	+39
- powiat żywiecki	- 5,6% (wzrost o 0,1%)	2639	+68
- powiat będziński	- 5,6% (spadek o 0,2%)	2488	-41

Najwyższa stopa bezrobocia w kraju:

- powiat szydłowiecki: 23,1% (woj. mazowieckie)

Najniższa stopa bezrobocia występowała w następujących powiatach województwa śląskiego:

liczba bezrobotnych +/- do X.2024 r.

- miasto Katowice	- 1,0% (bez zmian)	2127	+29
- powiat bieruńsko-lędziński	- 1,4% (bez zmian)	355	+6
- miasto Tychy	- 1,7% (spadek o 0,1%)	1089	-26
- miasto Bielsko-Biała	- 2,0% (wzrost o 0,1%)	1973	+71
- miasto Gliwice	- 2,1% (spadek o 0,1%)	2267	-20

Najniższa stopa bezrobocia w kraju:

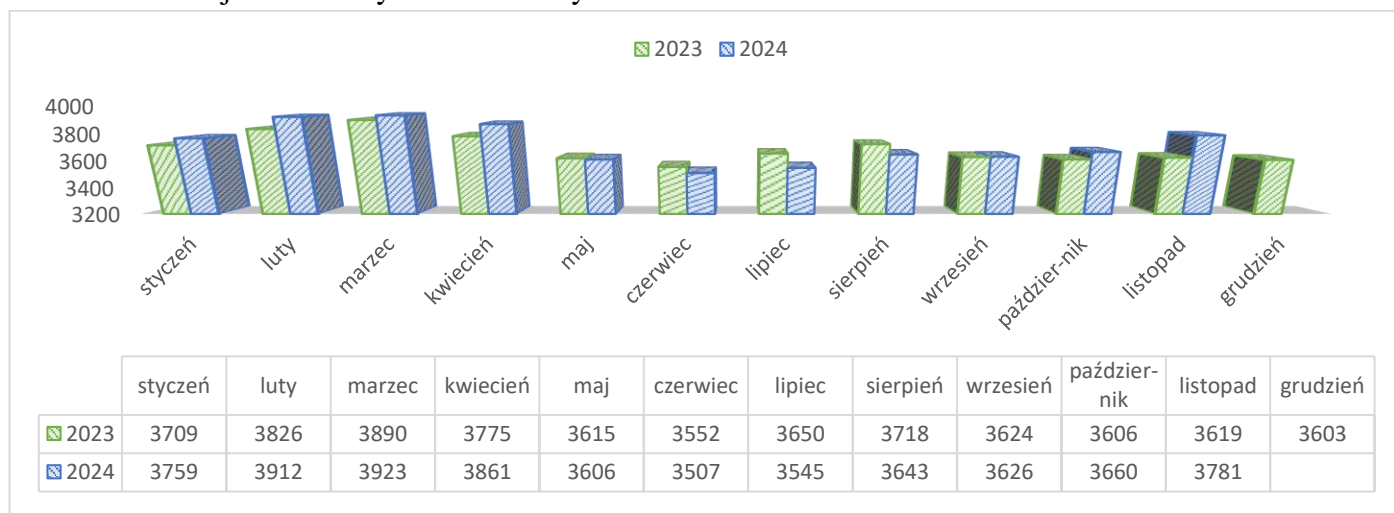
- powiat poznański: 1,0% (woj. wielkopolskie)

- m. Poznań: 1,0% (woj. wielkopolskie)

- m. Katowice: 1,0% (woj. śląskie)

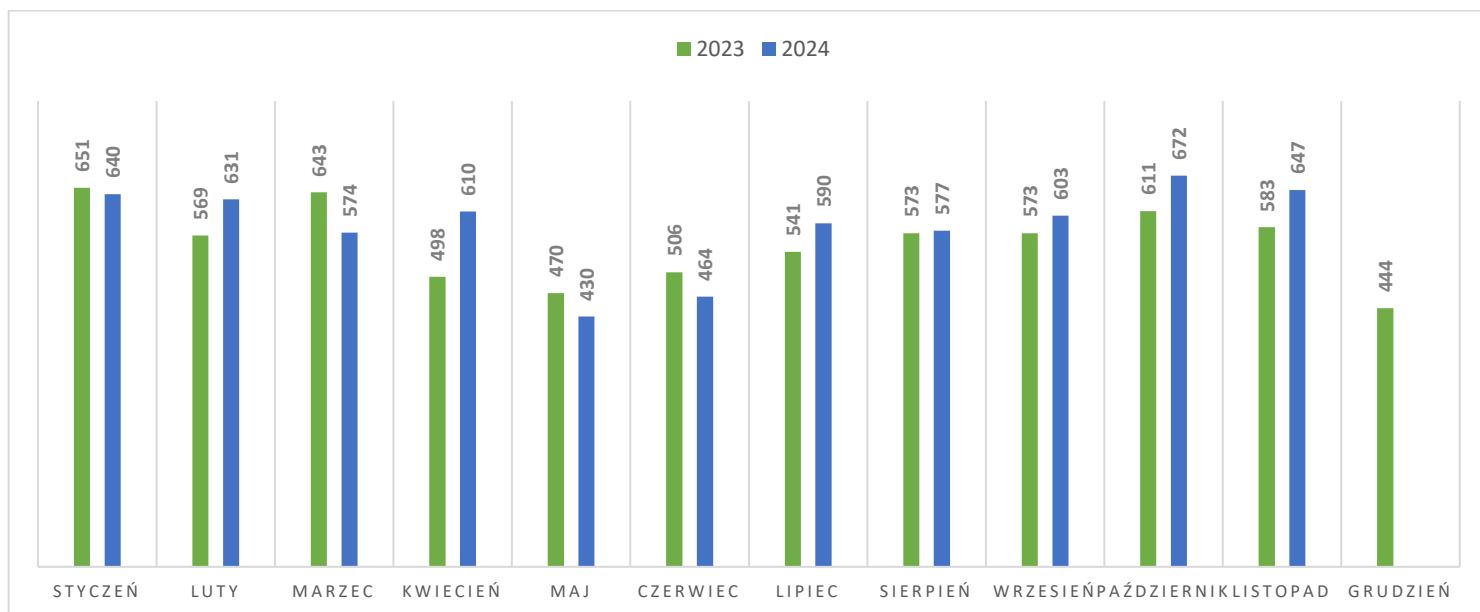
II. AKTUALNA SYTUACJA NA RYNKU PRACY W MIEŚCIE BIELSKO-BIAŁA ORAZ W POWIECIE BIELSKIM W LISTOPADZIE 2024 R.

W listopadzie 2024 r. w Powiatowym Urzędzie Pracy w Bielsku-Białej odnotowano wzrost w ewidencji liczby bezrobotnych o 121 osób w stosunku do października 2024 r., natomiast porównując dane z listopada 2024 roku do listopada 2023 roku odnotowano wzrost w ewidencji bezrobotnych o 162 osoby.



Rysunek 3. Liczba bezrobotnych zarejestrowanych w Powiatowym Urzędzie Pracy w Bielsku-Białej według stanu na koniec danego miesiąca.

W okresie od 01.11. do 30.11.2024 roku zarejestrowano **647** osób, tj. o 25 osób mniej niż w miesiącu poprzednim, z czego **70,6%** to bezrobotni powracający do rejestracji po raz kolejny. Wśród nowo zarejestrowanych **47,4%** stanowiły kobiety. **7,9%** z ogółu osób zarejestrowanych w listopadzie 2024 r. to osoby, które jeszcze nigdy nie pracowały. Zarejestrowano również **56** osób posiadających orzeczenie o stopniu niepełnosprawności. Z ogólnej liczby bezrobotnych prawo do zasiłku posiada **22,7%** osób.



Rysunek 4. Liczba dokonanych rejestracji w Powiatowym Urzędzie Pracy w Bielsku-Białej według miesięcy danego roku.

Liczba osób bezrobotnych (w podziale na powiaty) obsługiwanych przez Urząd przedstawiała się następująco:

	stan na 31.10.2024 r.	stan na 30.11.2024 r.	różnica
miasto Bielsko-Biała	1902	1973	+71
powiat bielski	1758	1808	+50
Razem PUP	3660	3781	+121

W układzie poszczególnych miast i gmin, strukturę zarejestrowanych bezrobotnych oraz zmiany zaistniałe na przestrzeni października i listopada 2024 r. w mieście Bielsko-Biała oraz w powiecie bielskim przedstawia zestawienie:

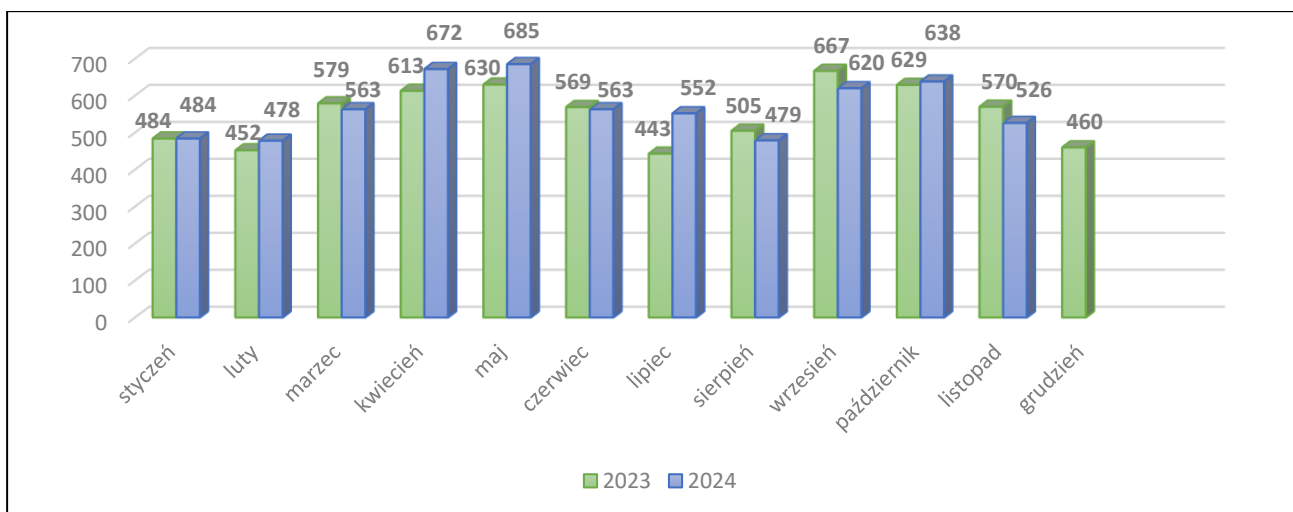
Gmina	wg stanu na 31.10.2024 r.		wg stanu na 30.11.2024 r.		Struktura % z pozycji 3 ogółem	WZROST/ SPADEK
	Bezrobotni		Bezrobotni			
	Ogółem 1	Kobiety 2	Ogółem 3	Kobiety 4		
Bielsko-Biała	1902	943	1973	970	52,2%	+71
Szczyrk	56	24	54	27	1,4%	-2
Bestwina	126	64	138	76	3,6%	+12
Buczkowice	122	67	128	66	3,4%	+6
Czechowice-Dziedzice	586	292	609	315	16,1%	+23
Jasienica	235	121	226	113	6,0%	-9

Gmina	wg stanu na 31.10.2024 r.		wg stanu na 30.11.2024 r.		Struktura % z pozycji 3 ogółem	WZROST/ SPADEK
	Bezrobotni		Bezrobotni			
	Ogółem 1	Kobiety 2	Ogółem 3	Kobiety 4		
Jaworze	74	34	75	35	2,0%	+1
Kozy	116	50	124	52	3,3%	+8
Porąbka	164	90	161	92	4,3%	-3
Wilamowice	139	86	141	84	3,7%	+2
Wilkowice	140	65	152	71	4,0%	+12
RAZEM:	3660	1836	3781	1901	100%	+121

WYŁĄCZENIA Z EWIDENCJI BEZROBOTNYCH

W listopadzie 2024 r. z ewidencji bezrobotnych wyłączono 526 osób, tj. o 112 osób mniej niż w październiku 2024 r., w tym:

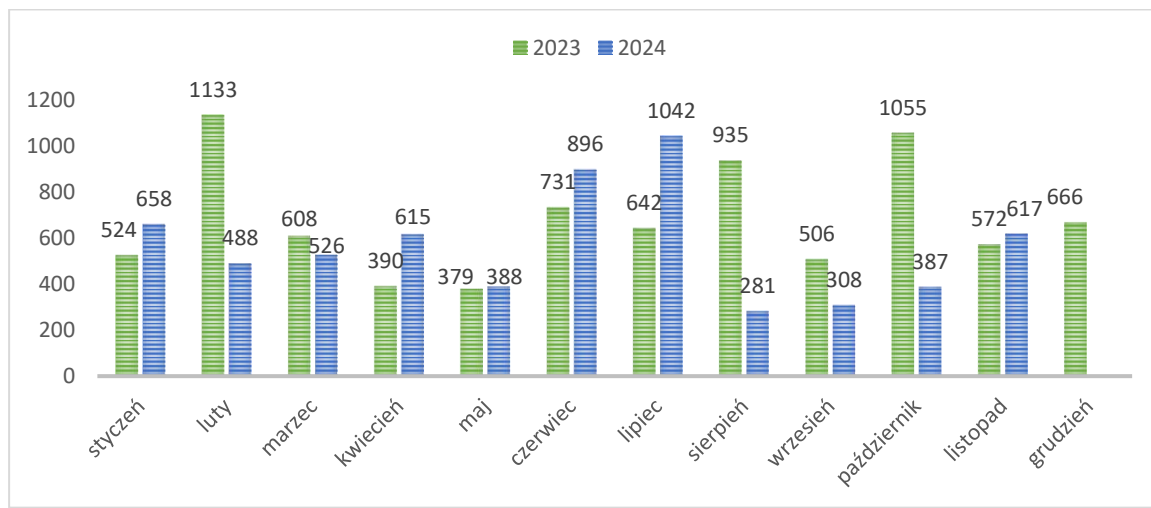
- 294 osoby podjęły pracę (-61)
- 3 osoby rozpoczęły staż (-5)
- 15 osób rozpoczęło szkolenie (+15)
- 2 osoby rozpoczęły prace społecznie użyteczne (+2)
- 9 osób wykreślono ze względu na odmowę bez uzasadnionej przyczyny przyjęcia propozycji odpowiedniej pracy lub innej formy pomocy (+5)
- 93 osoby nie potwierdziły gotowości do podjęcia pracy (-24)
- 52 osoby dobrowolnie zrezygnowały ze statusu bezrobotnego (-36)
- 15 osób nabyło uprawnienia do świadczenia przedemerytalnego (+3)
- 3 osoby nabyły uprawnienia do renty lub emerytury (-5)
- 12 osób osiągnęło wiek emerytalny (+3)
- 27 osób wykreślono z innych przyczyn (-2)
- 1 osoba podjęła naukę (-7)



Rysunek 5. Liczba wyrejestrowań z ewidencji Powiatowego Urzędu Pracy w Bielsku-Białej według miesięcy danego roku.

OFERTY PRACY

W listopadzie 2024 r. zgłoszono **617** wolnych miejsc pracy, poniższy wykres przedstawia liczbę zgłoszonych wolnych miejsc pracy według poszczególnych miesięcy 2023 i 2024 roku.



Rysunek 6. Liczba zgłoszonych wolnych miejsc pracy do Powiatowego Urzędu Pracy w Bielsku-Białej.

Wśród zgłoszonych miejsc pracy **31** dotyczyło osób niepełnosprawnych. Zgłoszono **608** wolnych miejsc pracy w ramach ofert niesubsydiowanych oraz **9** miejsc pracy subsydiowanej. W omawianym miesiącu oferty skierowane były m.in. dla osób w następujących zawodach:

Miejsca pracy niesubsydiowanej:

- **25 wolnych miejsc pracy było skierowanych do osób z wykształceniem wyższym m.in.:** pedagog specjalny, psycholog, asystent rodziny, pracownik socjalny, nauczyciel przedszkola, doradca klienta, lekarz specjalista chorób wewnętrznych,

- **9 wolnych miejsc pracy było skierowanych do osób z wykształceniem średnim m.in.:** pracownik biurowy, magazynier, kontroler biletów, opiekunka w żłobku/klubie dziecięcym, wydawca posiłków/bufetowy, projektant grafiki,

- **13 wolnych miejsc pracy było skierowanych do osób z wykształceniem zasadniczym zawodowym m.in.:** kasjer handlowy, piekarz, sprzedawca, sprzedawca na targowisku/bazarze, cukiernik, robotnik budowlany, magazynier, kierowca samochodu ciężarowego,

- **561 wolnych miejsc pracy było skierowanych do osób z wykształceniem podstawowym m.in.:** pomocniczy robotnik przemysłowy, pracownik produkcji, operator urządzeń do formowania wyrobów z tworzyw sztucznych, pokojowa, pomoc kuchenna, pomocniczy robotnik budowlany, pracownik utrzymania czystości (sprzątaczką), pakowacz ręczny, monter mebli, sprzedawca w branży spożywczej, pracownik ochrony fizycznej, kierowca autobusu, sortowacz, sortowacz odpadów komunalnych, operator urządzeń do elektroforetycznego nakładania powłok.

Miejsca pracy subsydiowanej:

- **2 wolne miejsca pracy były skierowane do osób z wykształceniem wyższym:** pomoc administracyjna, inżynier elektryk,

- **2 wolne miejsca pracy były skierowane do osób z wykształceniem średnim m.in.:** pracownik biurowy, higienistka stomatologiczna,

- **4 wolne miejsca pracy były skierowane do osób z wykształceniem zawodowym m.in.:** fotograf, pomoc kuchenna, przedstawiciel handlowy, formierz wyrobów z kompozytów polimerowych,

- **1 wolne miejsce pracy** było skierowane do osób z wykształceniem podstawowym: czyściciel pojazdów.

ZGŁOSZENIA ZWOLNIEŃ GRUPOWYCH

W listopadzie do Urzędu wpłynęła informacja dotycząca zamierzonych zwolnień grupowych z przyczyn dotyczących zakładu pracy z firmy Horizon Sport sp. z o.o.

AKTYWNE FORMY PRZECIWDZIAŁANIA BEZROBOCIU

Od początku 2024 roku z aktywnych form przeciwdziałania bezrobociu skorzystało łącznie **661** bezrobotnych, w tym:

- **200 osób** skierowano na staż,
- **56 osób** skierowano na szkolenie,
- **35 osób** skierowano do prac społecznie użytecznych,
- **54 osoby** rozpoczęły pracę w ramach prac interwencyjnych,
- **97 osób** rozpoczęło pracę w ramach robót publicznych,
- **23 osoby** otrzymały bon na zasiedlenie,
- **12 osób** otrzymało bon na zatrudnienie,
- **140 osobom** przyznano środki na rozpoczęcie działalności gospodarczej,
- **44 osoby** skierowano do pracy w ramach refundacji kosztów wyposażenia miejsca pracy.