

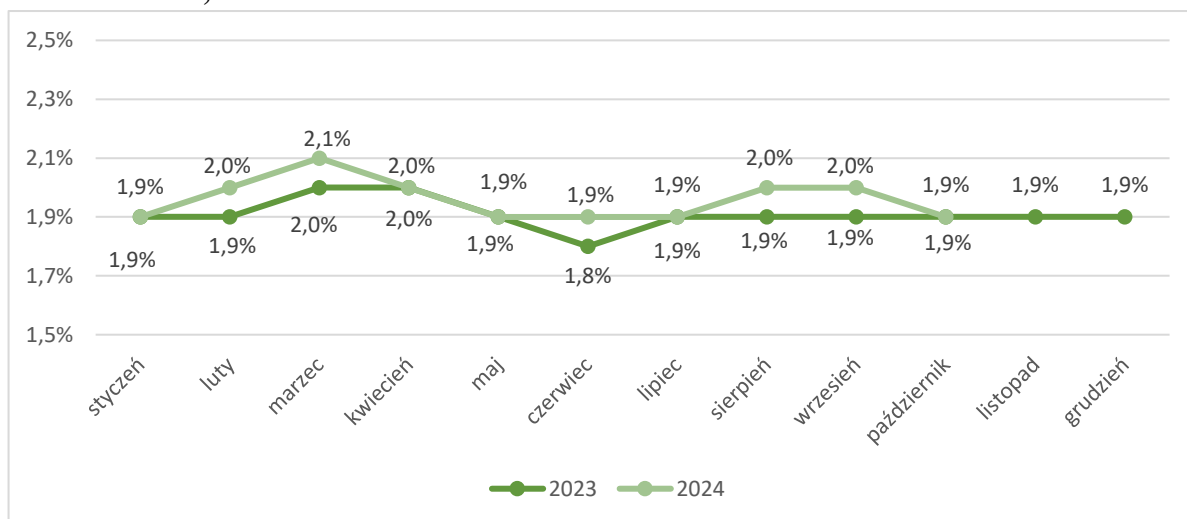
INFORMACJA dotycząca sytuacji na lokalnym rynku pracy za październik 2024 roku

I. STOPA BEZROBOCIA WG OSTATNICH DANYCH

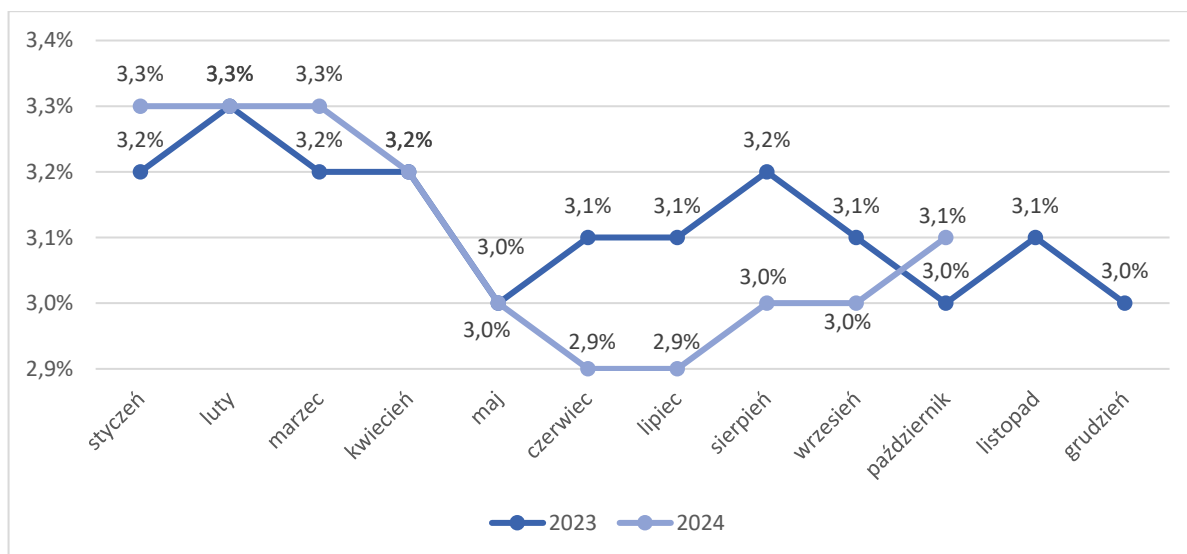
Stopa bezrobocia na dzień 31.10.2024 r. - z odniesieniem do września 2024 r. wyniosła (według ostatnich danych opublikowanych przez Główny Urząd Statystyczny):

- w kraju **4,9%** (spadek o 0,1%)
- w województwie śląskim **3,5%** (spadek o 0,1%)
- w mieście Bielsko-Biała **1,9%** (spadek o 0,1%)
- w powiecie bielskim **3,1%** (wzrost o 0,1%)

Dla porównania w analogicznym okresie ubiegłego roku stopa bezrobocia wynosiła w kraju **5,0%**, w województwie śląskim **3,6%**, w mieście Bielsko-Biała **1,9%**, natomiast w powiecie bielskim **3,0%**.



Rysunek 1. Stopa bezrobocia w Mieście Bielsko-Biała w latach 2023-2024.



Rysunek 2. Stopa bezrobocia w powiecie bielskim w latach 2023-2024.

*skorygowana stopa według danych przesłanych przez WUP w Katowicach.

Najwyższa stopa bezrobocia występowała w następujących powiatach województwa śląskiego:

liczba bezrobotnych +/- do IX.2024 r.

- miasto Bytom	- 7,9% (spadek o 0,2%)	3380	-54
- miasto Piekary Śląskie	- 7,7% (bez zmian)	1111	1
- powiat kłobucki	- 7,3% (spadek o 0,1%)	2140	-23
- powiat częstochowski	- 6,2% (spadek o 0,1%)	2426	-16
- powiat będziński	- 5,6% (spadek o 0,2%)	2529	-55

Najwyższa stopa bezrobocia w kraju:

- **powiat szydlowiecki: 23,1%** (woj. mazowieckie)

Najniższa stopa bezrobocia występowała w następujących powiatach województwa śląskiego:

liczba bezrobotnych +/- do IX.2024 r.

- miasto Katowice	- 1,0% (bez zmian)	2098	-47
- powiat bieruńsko-lędziński	- 1,4% (bez zmian)	349	-2
- miasto Tychy	- 1,8% (bez zmian)	1115	-27
- miasto Bielsko-Biała	- 1,9% (spadek o 0,1%)	1902	-12
- miasto Gliwice	- 2,2% (bez zmian)	2287	-9

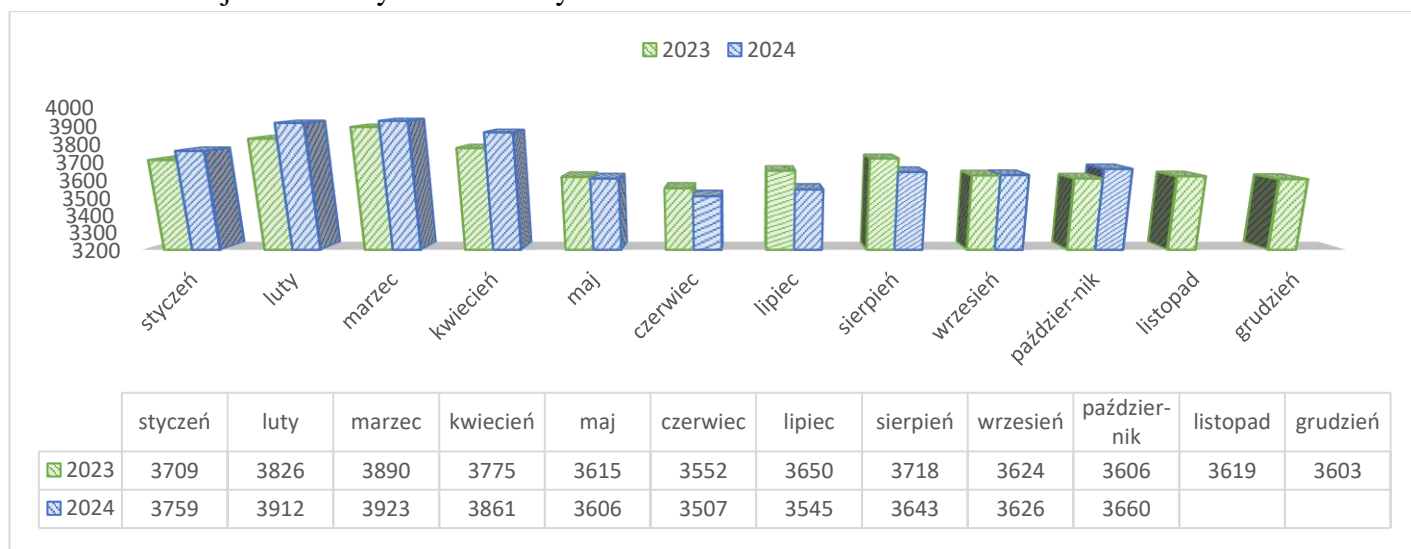
Najniższa stopa bezrobocia w kraju:

- **powiat poznański: 1,0%** (woj. wielkopolskie)

- **m. Katowice: 1,0%** (woj. śląskie)

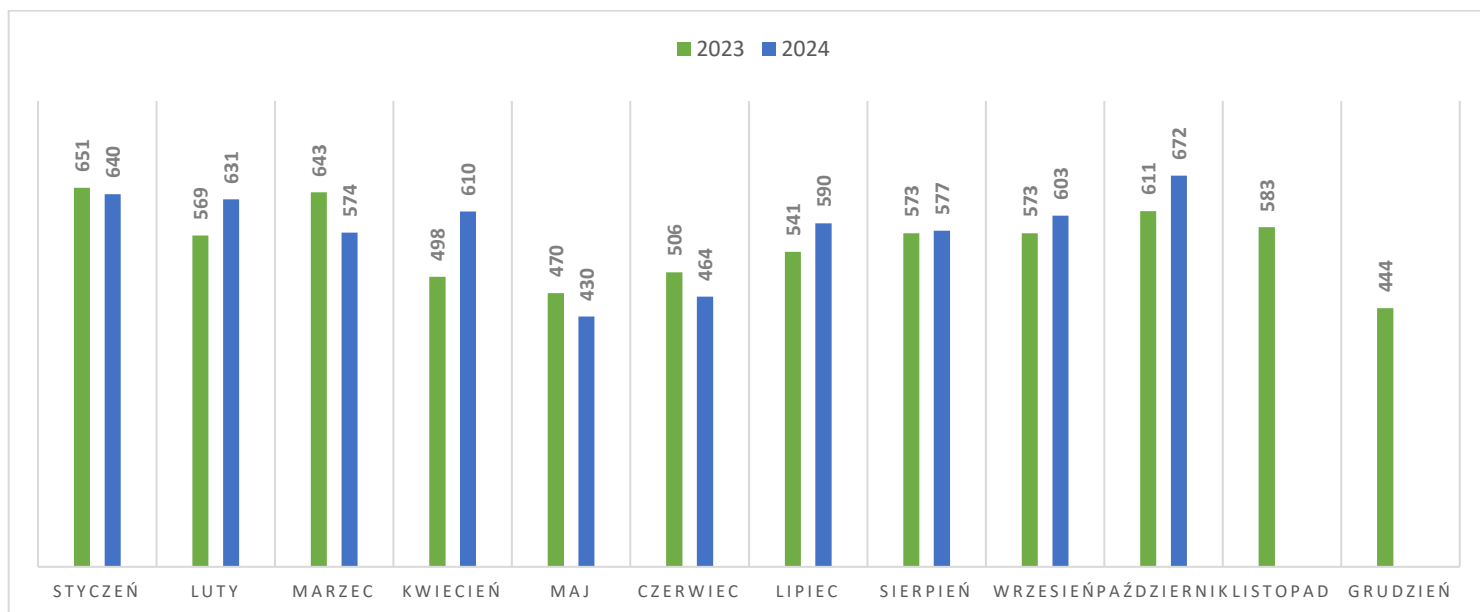
II. AKTUALNA SYTUACJA NA RYNKU PRACY W MIEŚCIE BIELSKO-BIAŁA ORAZ W POWIECIE BIELSKIM W PAŹDZIERNIKU 2024 R.

W październiku 2024 r. w Powiatowym Urzędzie Pracy w Bielsku-Białej odnotowano wzrost w ewidencji liczby bezrobotnych o **34** osoby w stosunku do września 2024 r., natomiast porównując dane z października 2024 roku do października 2023 roku odnotowano wzrost w ewidencji bezrobotnych o **54** osoby.



Rysunek 3. Liczba bezrobotnych zarejestrowanych w Powiatowym Urzędzie Pracy w Bielsku-Białej według stanu na koniec danego miesiąca.

W okresie od 01.10. do 31.10.2024 roku zarejestrowano **672** osoby, tj. o 69 osób więcej niż w miesiącu poprzednim, z czego **68,2%** to bezrobotni powracający do rejestracji po raz kolejny. Wśród nowo zarejestrowanych **45,8%** stanowiły kobiety. **10,6%** z ogółu osób zarejestrowanych w październiku 2024 r. to osoby, które jeszcze nigdy nie pracowały. Zarejestrowano również **57** osób posiadających orzeczenie o stopniu niepełnosprawności. Z ogólnej liczby bezrobotnych prawo do zasiłku posiada **21,9%** osób.



Rysunek 4. Liczba dokonanych rejestracji w Powiatowym Urzędzie Pracy w Bielsku-Białej według miesięcy danego roku.

Liczba osób bezrobotnych (w podziale na powiaty) obsługiwanych przez Urząd przedstawiała się następująco:

	stan na 30.09.2024 r.	stan na 31.10.2024 r.	różnica
miasto Bielsko-Biała	1914	1902	-12
powiat bielski	1712	1758	+46
Razem PUP	3626	3660	+34

W układzie poszczególnych miast i gmin, strukturę zarejestrowanych bezrobotnych oraz zmiany zaistniałe na przestrzeni września i października 2024 r. w mieście Bielsko-Biała oraz w powiecie bielskim przedstawia zestawienie:

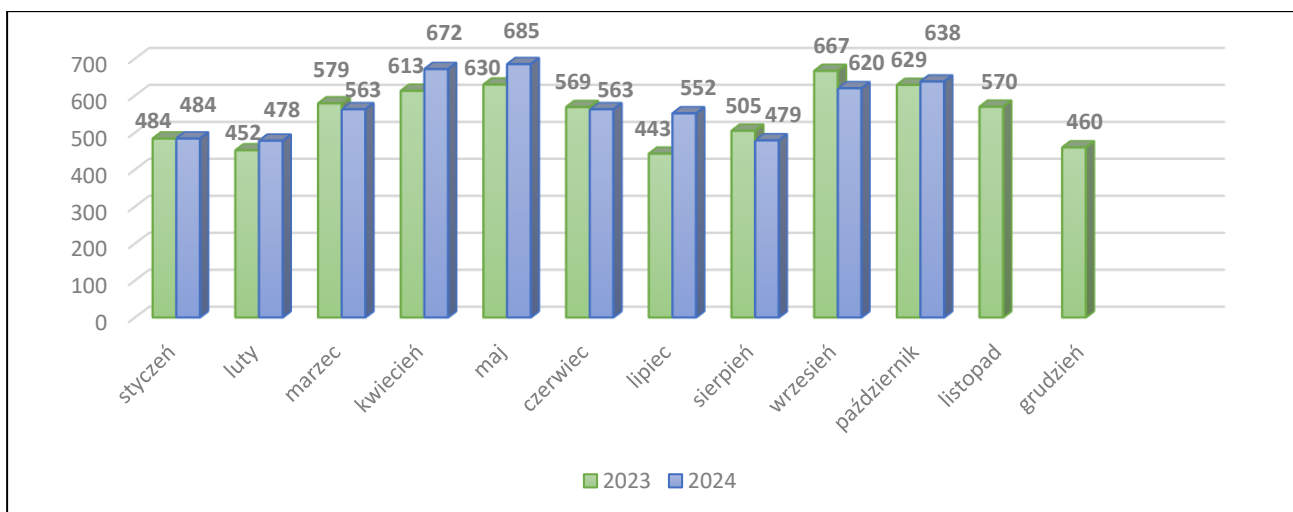
Gmina	wg stanu na 30.09.2024 r.		wg stanu na 31.10.2024 r.		Struktura % z pozycji 3 ogółem	WZROST/ SPADEK
	Bezrobotni		Bezrobotni			
	Ogółem 1	Kobiety 2	Ogółem 3	Kobiety 4		
Bielsko-Biała	1914	956	1902	943	52,0%	-12
Szczyrk	63	26	56	24	1,5%	-7
Bestwina	125	65	126	64	3,5%	+1
Buczkowice	115	64	122	67	3,3%	+7
Czechowice-Dziedzice	590	300	586	292	16,0%	-4
Jasienica	219	118	235	121	6,4%	+16

Gmina	wg stanu na 30.09.2024 r.		wg stanu na 31.10.2024 r.		Struktura % z pozycji 3 ogółem	WZROST/ SPADEK
	Bezrobotni		Bezrobotni			
	Ogółem 1	Kobiety 2	Ogółem 3	Kobiety 4		
Jaworze	64	29	74	34	2,0%	+10
Kozy	109	47	116	50	3,2%	+7
Porąbka	150	85	164	90	4,5%	+14
Wilamowice	135	79	139	86	3,8%	+4
Wilkowice	142	67	140	65	3,8%	-2
RAZEM:	3626	1836	3660	1836	100%	+34

WYŁĄCZENIA Z EWIDENCJI BEZROBOTNYCH

W październiku 2024 r. z ewidencji bezrobotnych wyłączono 638 osób, tj. o 18 osób więcej niż we wrześniu 2024 r., w tym:

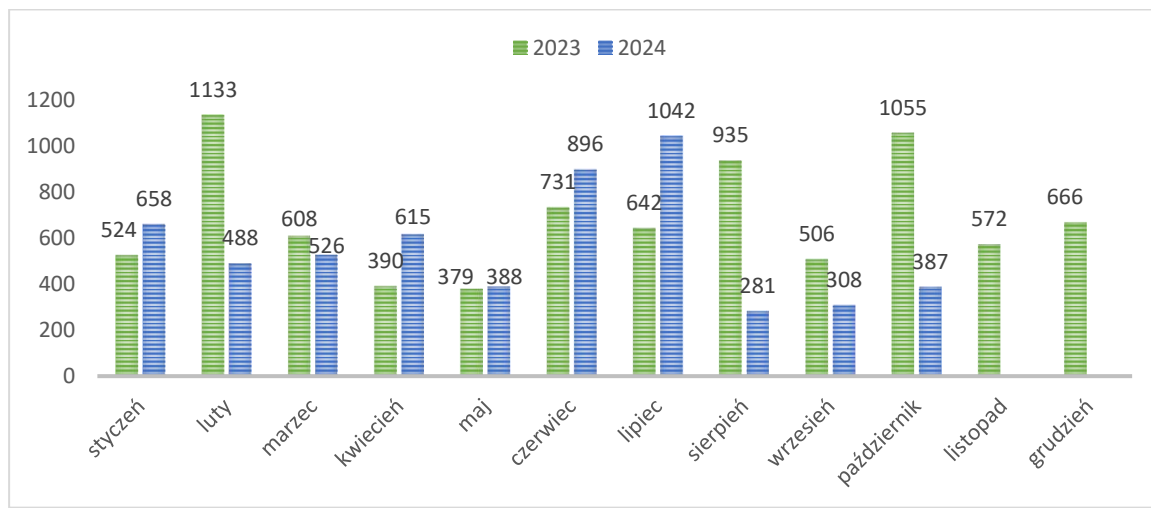
- 355 osób podjęło pracę (+9)
- 8 osób rozpoczęło staż (+4)
- 0 osób rozpoczęło szkolenie (-1)
- 0 osób rozpoczęło prace społecznie użyteczne (-1)
- 4 osoby wykreślono ze względu na odmowę bez uzasadnionej przyczyny przyjęcia propozycji odpowiedniej pracy lub innej formy pomocy (0)
- 117 osób nie potwierdziło gotowości do podjęcia pracy (+1)
- 88 osób dobrowolnie zrezygnowało ze statusu bezrobotnego (+17)
- 12 osób nabyło uprawnienia do świadczenia przedemerytalnego (0)
- 8 osób nabyło uprawnienia do renty lub emerytury (+6)
- 9 osób osiągnęło wiek emerytalny (-3)
- 29 osób wykreślono z innych przyczyn (-18)
- 8 osób podjęło naukę (+8)



Rysunek 5. Liczba wyrejestrowań z ewidencji Powiatowego Urzędu Pracy w Bielsku-Białej według miesięcy danego roku.

OFERTY PRACY

W październiku 2024 r. zgłoszono 387 wolnych miejsc pracy, poniższy wykres przedstawia liczbę zgłoszonych wolnych miejsc pracy według poszczególnych miesięcy 2023 i 2024 roku.



Rysunek 6. Liczba zgłoszonych wolnych miejsc pracy do Powiatowego Urzędu Pracy w Bielsku-Białej.

Wśród zgłoszonych miejsc pracy **24** dotyczyły osób niepełnosprawnych. Zgłoszono **366** wolnych miejsc pracy w ramach ofert niesubsydiowanych oraz **21** miejsc pracy subsydiowanej. W omawianym miesiącu oferty skierowane były m.in. dla osób w następujących zawodach:

Miejsca pracy niesubsydiowanej:

- **26 wolnych miejsc pracy było skierowanych do osób z wykształceniem wyższym m.in.:** pracownik socjalny, księgowy, psycholog, asystent rodziny, logopeda, nauczyciel przedszkola, nauczyciel oligofrenopeda, młodszy wychowawca, nauczyciel współorganizujący proces kształcenia, nauczyciel edukacji dla bezpieczeństwa,

- **18 wolnych miejsc pracy było skierowanych do osób z wykształceniem średnim m.in.:** recepcjonista, kosmetyczka, pracownik biurowy, specjalista do spraw sprzedaży, specjalista do spraw marketingu i handlu, opiekun w domu pomocy społecznej, asystent nauczyciela przedszkola, pielęgniarka,

- **30 wolnych miejsc pracy było skierowanych do osób z wykształceniem zasadniczym zawodowym m.in.:** operator maszyn i urządzeń metalurgicznych, monter wyrobów z drewna, elektryk, elektromechanik pojazdów samochodowych, kasjer handlowy, piekarz, sprzedawca w branży mięsnej, fryzjer, pomoc kuchenna, pracownik utrzymania czystości (sprzątaczką),

- **292 wolne miejsca pracy były skierowane do osób z wykształceniem podstawowym m.in.:** pracownik produkcji, pracownik ochrony fizycznej, taksówkarz, pokojowa, kontroler jakości wyrobów przemysłowych, tapicer meblowy, pracownik sortowania przesyłek i towarów, ogrodnik terenów zieleni, monter instalacji i urządzeń sanitarnych, robotnik budowlany, brukarz, krawiec, sprzedawca, pomoc kuchenna, pakowacz ręczny, spawacz, kontroler jakości wyrobów przemysłowych.

Miejsca pracy subsydiowanej:

- **8 wolnych miejsc pracy było skierowanych do osób z wykształceniem średnim:** pracownik biurowy, asystent nauczyciela przedszkola, pomoc administracyjna, pracownik produkcji, pracownik ds. kadrowych,

- **7 wolnych miejsc pracy było skierowanych do osób z wykształceniem zawodowym m.in.:** robotnik gospodarczy, kierowca samochodu dostawczego,

- **6 wolnych miejsc pracy** było skierowanych do osób z wykształceniem podstawowym
m.in.: robotnik gospodarczy, ślusarz, dostawca potraw, kontroler jakości wyrobów przemysłowych.

ZGŁOSZENIA ZWOLNIEŃ GRUPOWYCH

W październiku do Urzędu wpłynęła informacja dotycząca zamierzonych zwolnień grupowych z przyczyn dotyczących zakładu pracy z firmy Horizon Sport sp. z o.o.

AKTYWNE FORMY PRZECIWDZIAŁANIA BEZROBOCIU

Od początku 2024 roku z aktywnych form przeciwdziałania bezrobociu skorzystało łącznie **599** bezrobotnych, w tym:

- **197 osób** skierowano na staż,
- **41 osób** skierowano na szkolenie,
- **33 osoby** skierowano do prac społecznie użytecznych,
- **52 osoby** rozpoczęły pracę w ramach prac interwencyjnych,
- **89 osób** rozpoczęło pracę w ramach robót publicznych,
- **22 osoby** otrzymały bon na zasiedlenie,
- **12 osób** otrzymało bon na zatrudnienie,
- **114 osobom** przyznano środki na rozpoczęcie działalności gospodarczej,
- **39 osób** skierowano do pracy w ramach refundacji kosztów wyposażenia miejsca pracy.