

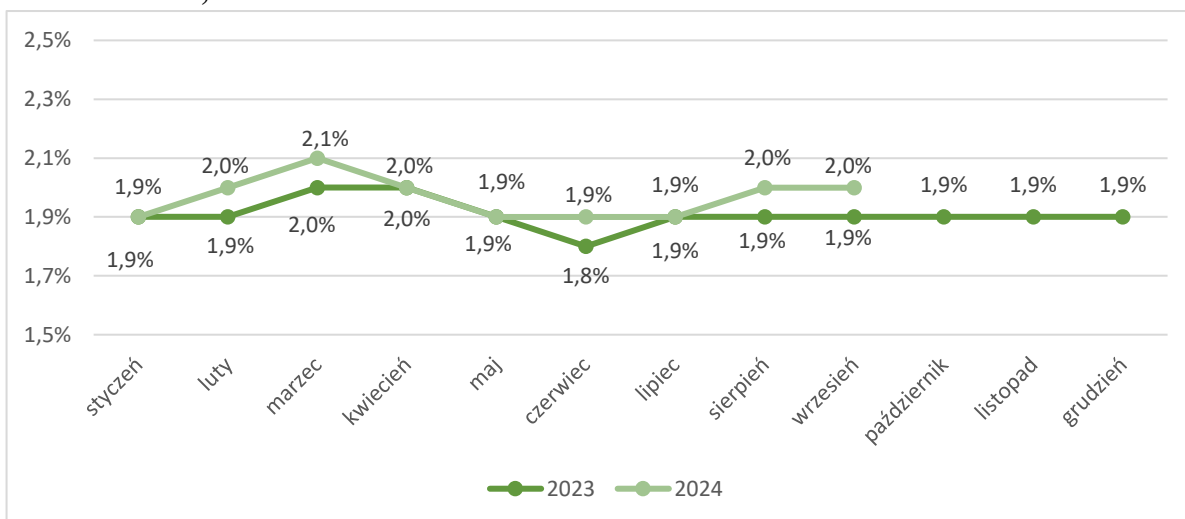
INFORMACJA dotycząca sytuacji na lokalnym rynku pracy za wrzesień 2024 roku

I. STOPA BEZROBOCIA WG OSTATNICH DANYCH

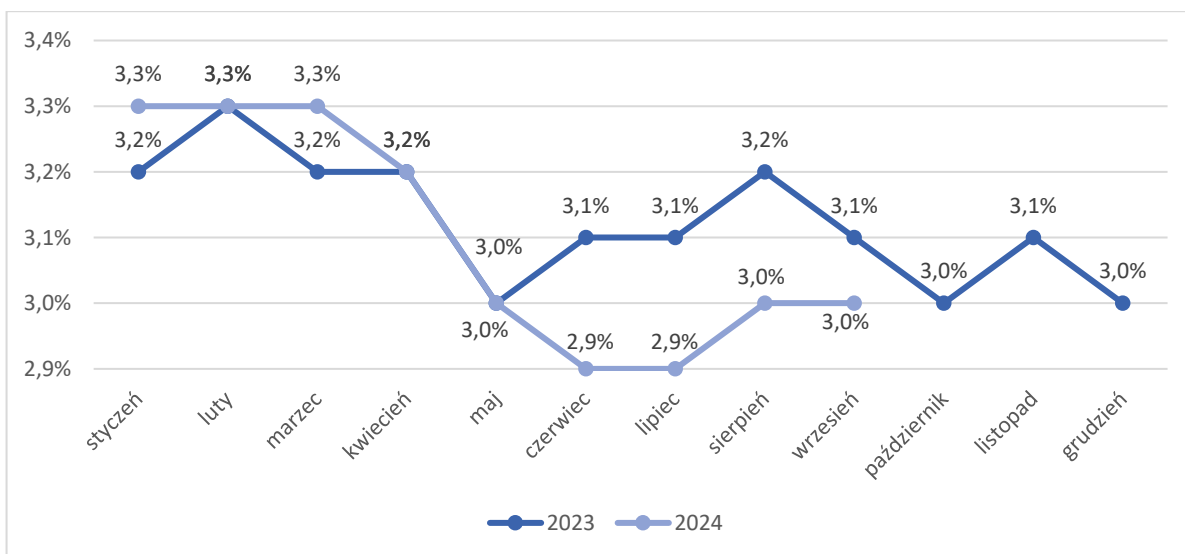
Stopa bezrobocia na dzień 30.09.2024 r. - z odniesieniem do sierpnia 2024 r. wyniosła (według ostatnich danych opublikowanych przez Główny Urząd Statystyczny):

- w kraju **5,0%** (bez zmian)
- w województwie śląskim **3,6%** (bez zmian)
- w mieście Bielsko-Biała **2,0%** (bez zmian)
- w powiecie bielskim **3,0%** (bez zmian)

Dla porównania w analogicznym okresie ubiegłego roku stopa bezrobocia wynosiła w kraju **5,0%**, w województwie śląskim **3,7%**, w mieście Bielsko-Biała **1,9%**, natomiast w powiecie bielskim **3,1%**.



Rysunek 1. Stopa bezrobocia w Mieście Bielsko-Biała w latach 2023-2024.



Rysunek 2. Stopa bezrobocia w powiecie bielskim w latach 2023-2024.

*skorygowana stopa według danych przesłanych przez WUP w Katowicach.

Najwyższa stopa bezrobocia występowała w następujących powiatach województwa śląskiego:

liczba bezrobotnych +/- do VIII.2024 r.

- miasto Bytom	- 8,1% (wzrost o 0,1%)	3434	-6
- miasto Piekary Śląskie	- 7,7% (wzrost o 0,3%)	1110	+21
- powiat kłobucki	- 7,4% (wzrost o 0,2%)	2163	+39
- powiat częstochowski	- 6,3% (spadek o 0,2%)	2442	-33
- powiat będziński	- 5,8% (bez zmian)	2584	-11

Najwyższa stopa bezrobocia w kraju:

- **powiat szydłowiecki: 23,3%** (woj. mazowieckie)

Najniższa stopa bezrobocia występowała w następujących powiatach województwa śląskiego:

liczba bezrobotnych +/- do VIII.2024 r.

- miasto Katowice	- 1,0% (bez zmian)	2145	+31
- powiat bieruńsko-lędzki	- 1,4% (spadek o 0,2%)	351	-26
- miasto Tychy	- 1,8% (bez zmian)	1142	+59
- miasto Bielsko-Biała	- 2,0% (bez zmian)	1914	-28
- miasto Gliwice	- 2,2% (bez zmian)	2296	+24

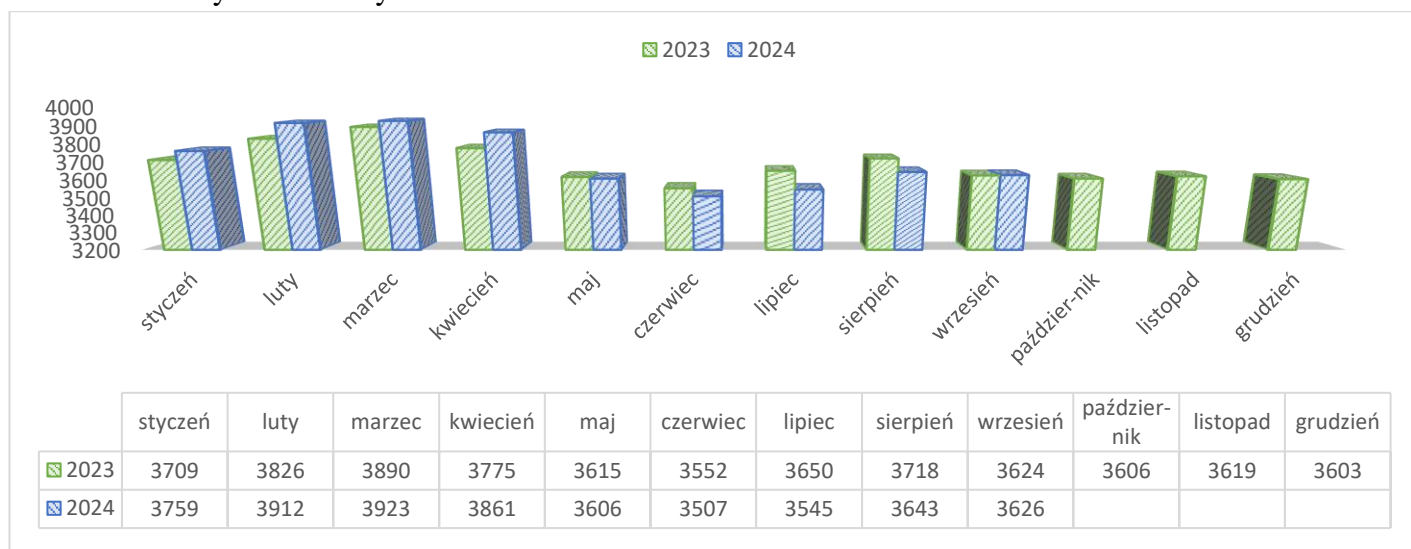
Najniższa stopa bezrobocia w kraju:

- **powiat poznański: 1,0%** (woj. wielkopolskie)

- **m. Katowice: 1,0%** (woj. śląskie)

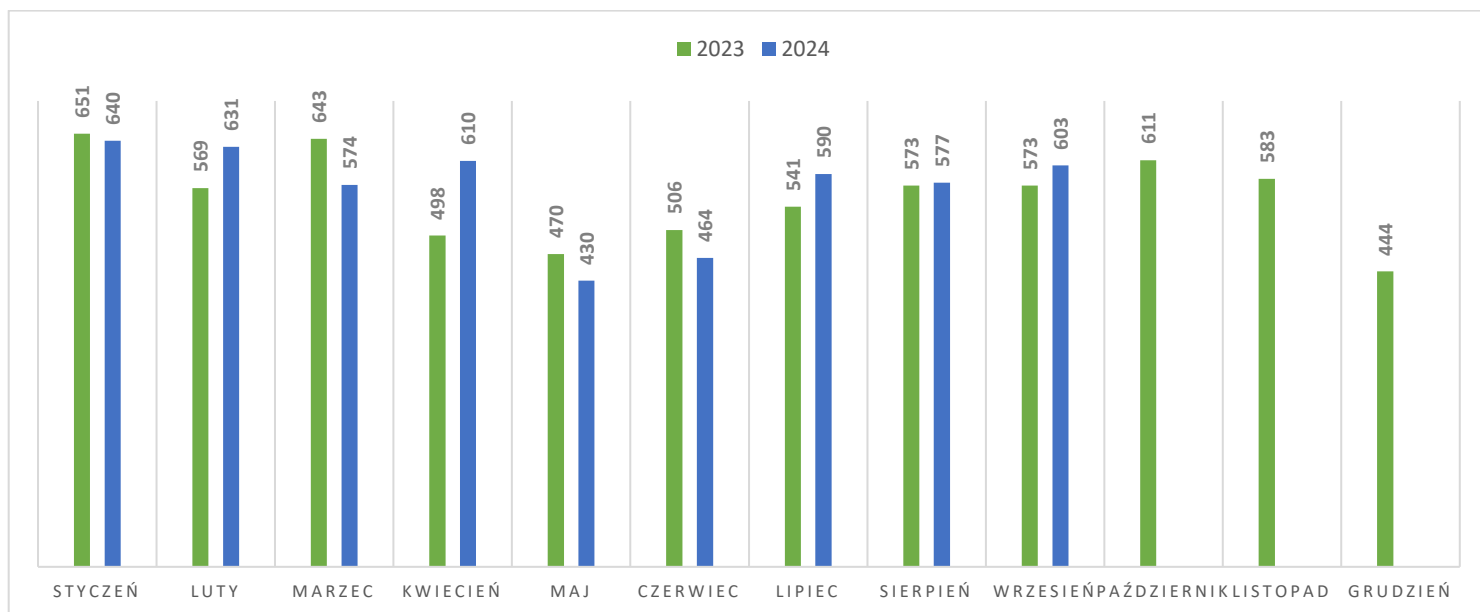
II. AKTUALNA SYTUACJA NA RYNKU PRACY W MIEŚCIE BIELSKO-BIAŁA ORAZ W POWIECIE BIELSKIM WE WRZEŚNIU 2024 R.

We wrześniu 2024 r. w Powiatowym Urzędzie Pracy w Bielsku-Białej odnotowano spadek w ewidencji liczby bezrobotnych o **17** osób w stosunku do sierpnia 2024 r., natomiast porównując dane z września 2024 roku do września 2023 roku odnotowano wzrost w ewidencji bezrobotnych o **2** osoby.



Rysunek 3. Liczba bezrobotnych zarejestrowanych w Powiatowym Urzędzie Pracy w Bielsku-Białej według stanu na koniec danego miesiąca.

W okresie od 01.09. do 30.09.2024 roku zarejestrowano **603** osoby, tj. o 26 osób więcej niż w miesiącu poprzednim, z czego **71,5%** to bezrobotni powracający do rejestracji po raz kolejny. Wśród nowo zarejestrowanych **50,6%** stanowiły kobiety. **10,9%** z ogółu osób zarejestrowanych we wrześniu 2024 r. to osoby, które jeszcze nigdy nie pracowały. Zarejestrowano również **57** osób posiadających orzeczenie o stopniu niepełnosprawności. Z ogólnej liczby bezrobotnych prawo do zasiłku posiada **22,8%** osób.



Rysunek 4. Liczba dokonanych rejestracji w Powiatowym Urzędzie Pracy w Bielsku-Białej według miesięcy danego roku.

Liczba osób bezrobotnych (w podziale na powiaty) obsługiwanych przez Urząd przedstawiała się następująco:

	stan na 31.08.2024 r.	stan na 30.09.2024 r.	różnica
miasto Bielsko-Biała	1942	1914	-28
powiat bielski	1701	1712	+11
Razem PUP	3643	3626	-17

W układzie poszczególnych miast i gmin, strukturę zarejestrowanych bezrobotnych oraz zmiany zaistniałe na przestrzeni sierpnia i września 2024 r. w mieście Bielsko-Biała oraz w powiecie bielskim przedstawia zestawienie:

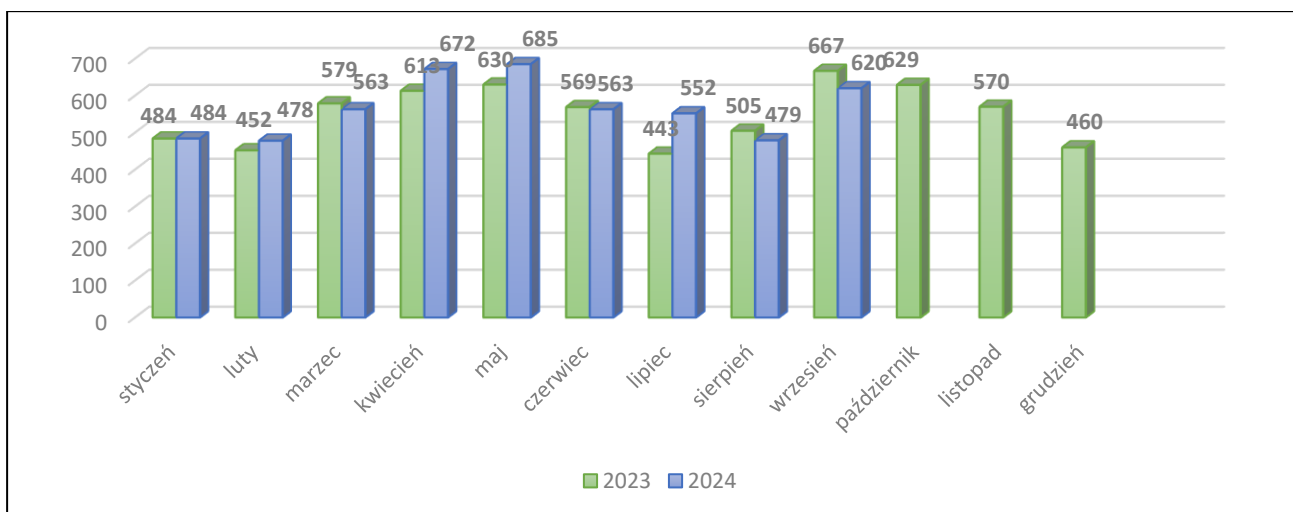
Gmina	wg stanu na 31.08.2024 r.		wg stanu na 30.09.2024 r.		Struktura % z pozycji 3 ogółem	WZROST/ SPADEK
	Bezrobotni		Bezrobotni			
	Ogółem 1	Kobiety 2	Ogółem 3	Kobiety 4		
Bielsko-Biała	1942	968	1914	956	52,8%	-28
Szczyrk	51	22	63	26	1,7%	+12
Bestwina	118	56	125	65	3,4%	+7
Buczkowice	111	62	115	64	3,2%	+4
Czechowice-Dziedzice	604	302	590	300	16,3%	-14
Jasienica	220	117	219	118	6,0%	-1

Gmina	wg stanu na 31.08.2024 r.		wg stanu na 30.09.2024 r.		Struktura % z pozycji 3 ogółem	WZROST/ SPADEK
	Bezrobotni		Bezrobotni			
	Ogółem 1	Kobiety 2	Ogółem 3	Kobiety 4		
Jaworze	66	29	64	29	1,8%	-2
Kozy	107	42	109	47	3,0%	+2
Porąbka	145	83	150	85	4,2%	+5
Wilamowice	141	88	135	79	3,7%	-6
Wilkowice	138	63	142	67	3,9%	+4
RAZEM:	3643	1832	3626	1836	100%	-17

WYŁĄCZENIA Z EWIDENCJI BEZROBOTNYCH

We wrześniu 2024 r. z ewidencji bezrobotnych wyłączono 620 osób, tj. o 141 osób więcej niż w sierpniu 2024 r., w tym:

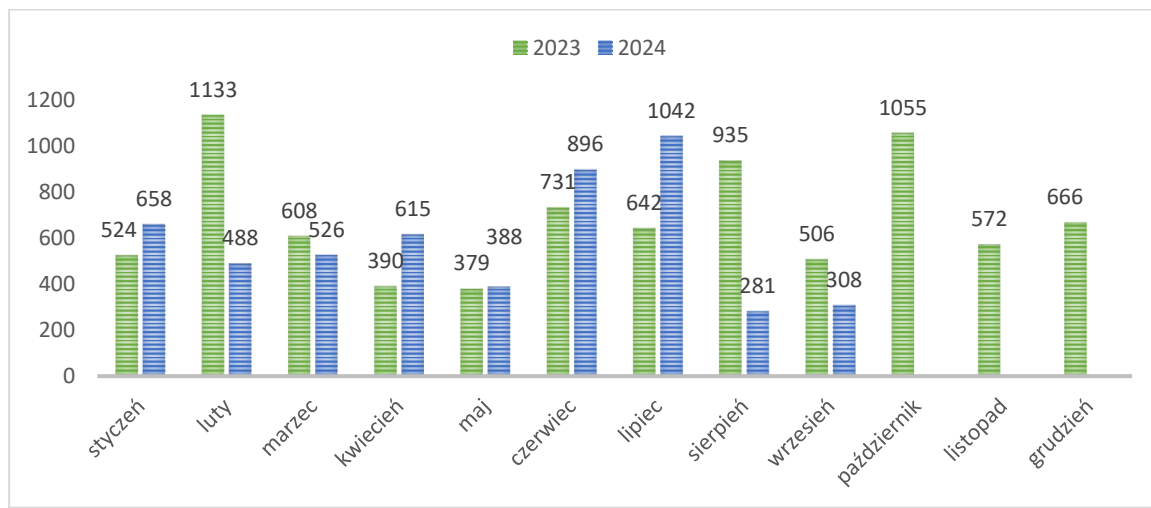
- 346 osób podjęło pracę (+137)
- 4 osoby rozpoczęły staż (-17)
- 5 osób rozpoczęło szkolenie (0)
- 1 osoba rozpoczęła prace społecznie użyteczne (-3)
- 4 osoby wykreślono ze względu na odmowę bez uzasadnionej przyczyny przyjęcia propozycji odpowiedniej pracy lub innej formy pomocy (-1)
- 116 osób nie potwierdziło gotowości do podjęcia pracy (-9)
- 71 osób dobrowolnie zrezygnowało ze statusu bezrobotnego (+12)
- 12 osób nabyło uprawnienia do świadczenia przedemerytalnego (+5)
- 2 osoby nabyły uprawnienia do renty lub emerytury (-8)
- 12 osób osiągnęło wiek emerytalny (+3)
- 47 osób wykreślono z innych przyczyn (+22)
- 0 osób podjęło naukę (0)



Rysunek 5. Liczba wyrejestrowań z ewidencji Powiatowego Urzędu Pracy w Bielsku-Białej według miesięcy danego roku.

OFERTY PRACY

We wrześniu 2024 r. zgłoszono 308 wolnych miejsc pracy, poniższy wykres przedstawia liczbę zgłoszonych wolnych miejsc pracy według poszczególnych miesięcy 2023 i 2024 roku.



Rysunek 6. Liczba zgłoszonych wolnych miejsc pracy do Powiatowego Urzędu Pracy w Bielsku-Białej.

Wśród zgłoszonych miejsc pracy **11** dotyczyło osób niepełnosprawnych. Zgłoszono **283** wolne miejsca pracy w ramach ofert niesubsydiowanych oraz **25** miejsc pracy subsydiowanej. W omawianym miesiącu oferty skierowane były m.in. dla osób w następujących zawodach:

Miejsca pracy niesubsydiowanej:

- **29 wolnych miejsc pracy było skierowanych do osób z wykształceniem wyższym m.in.:** psycholog, wychowawca, nauczyciel współorganizujący kształcenie, muzyk orkiestrowy – trębacz, pedagog, nauczyciel WF, fizjoterapeuta, nauczyciel przedszkola, młodszy wychowawca, nauczyciel religii adwentystów, księgowa, nauczyciel zajęć rewalidacyjnych,

- **18 wolnych miejsc pracy było skierowanych do osób z wykształceniem średnim m.in.:** kontroler biletów, recepcjonista hotelowy, specjalista do spraw sprzedaży, pracownik biurowy, opiekun medyczny, kelner, pielęgniarka, monter urządzeń energetyki odnawialnej,

- **26 wolnych miejsc pracy było skierowanych do osób z wykształceniem zasadniczym zawodowym m.in.:** ślusarz, sprzedawca w branży spożywczej, piekarz, elektryk, portier, pomoc kuchenna, cukiernik,

- **210 wolnych miejsc pracy było skierowanych do osób z wykształceniem podstawowym m.in.:** tapicer, pokojowa, robotnik budowlany, monter konstrukcji stalowych, ogrodnik – uprawa grzybów jadalnych, kierowca autobusu, technik przetwórstwa tworzyw sztucznych, pracownik utrzymania czystości (sprzątaczką), pomocniczy robotnik budowlany, fryzjer, krawiec, monter sieci wodnych i kanalizacyjnych, pomoc kuchenna, kierowca samochodu ciężarowego, malarz-tapeciarz, robotnik gospodarczy, sortowacz odpadów komunalnych, florysta, operator ładowarki.

Miejsca pracy subsydiowanej:

- **13 wolnych miejsc pracy było skierowanych do osób z wykształceniem średnim:** pracownik biurowy,

- **2 wolne miejsca pracy były skierowane do osób z wykształceniem zawodowym m.in.:** manikiurzystka, kierowca samochodu dostawczego,

- **10 wolnych miejsc pracy było skierowanych do osób z wykształceniem podstawowym m.in.:** kamieniarz, sprzedawca, robotnik gospodarczy.

ZGŁOSZENIA ZWOLNIEŃ GRUPOWYCH

We wrześniu do Urzędu wpłynęła informacja dotycząca zamierzonych zwolnień grupowych z przyczyn dotyczących zakładu pracy z firmy FCA Poland sp. z o. o. – Zakład Budowy Tłoczników w Tychach.

AKTYWNE FORMY PRZECIWDZIAŁANIA BEZROBOCIU

Od początku 2024 roku z aktywnych form przeciwdziałania bezrobociu skorzystało łącznie **564** bezrobotnych, w tym:

- **189 osób** skierowano na staż,
- **41 osób** skierowano na szkolenie,
- **33 osoby** skierowano do prac społecznie użytecznych,
- **51 osób** rozpoczęło pracę w ramach prac interwencyjnych,
- **79 osób** rozpoczęło pracę w ramach robót publicznych,
- **17 osób** otrzymało bon na zasiedlenie,
- **12 osób** otrzymało bon na zatrudnienie,
- **108 osobom** przyznano środki na rozpoczęcie działalności gospodarczej,
- **34 osoby** skierowano do pracy w ramach refundacji kosztów wyposażenia miejsca pracy.