

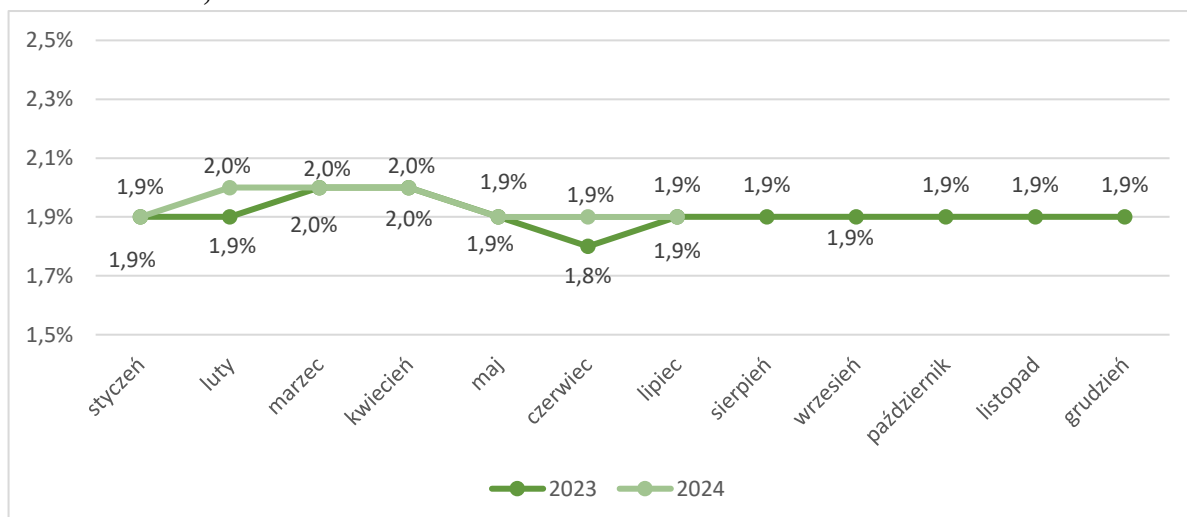
## INFORMACJA dotycząca sytuacji na lokalnym rynku pracy za lipiec 2024 roku

### I. STOPA BEZROBOCIA WG OSTATNICH DANYCH

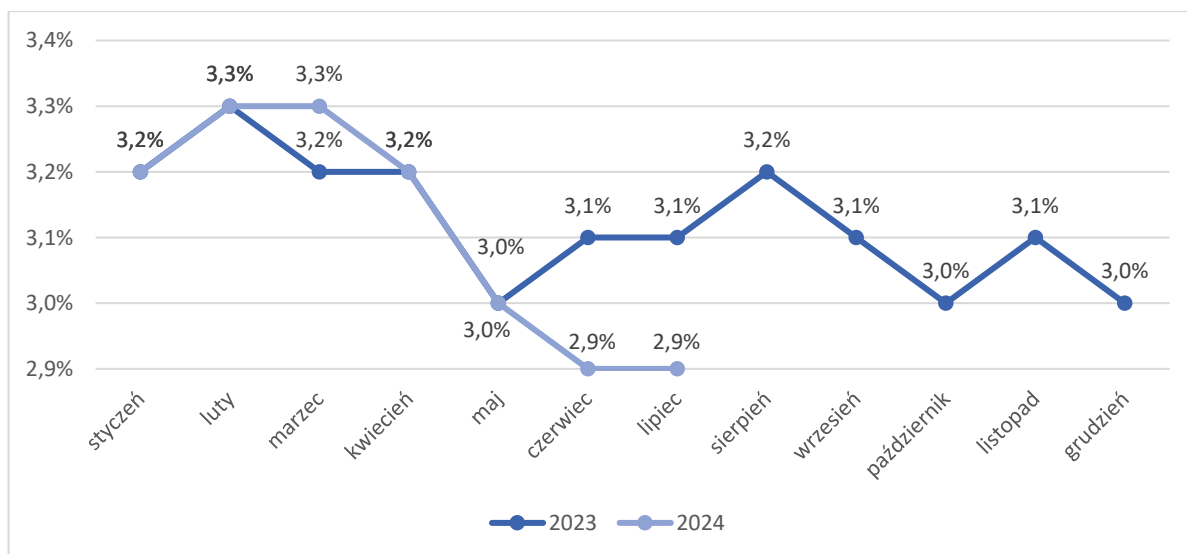
Stopa bezrobocia na dzień 31.07.2024 r. - z odniesieniem do czerwca 2024 r. wyniosła (według ostatnich danych opublikowanych przez Główny Urząd Statystyczny):

- w kraju **5,0%** (wzrost o 0,1%)
- w województwie śląskim **3,6%** (bez zmian)
- w mieście Bielsko-Biała **1,9%** (bez zmian)
- w powiecie bielskim **2,9%** (bez zmian)

Dla porównania w analogicznym okresie ubiegłego roku stopa bezrobocia wynosiła w kraju **5,0%**, w województwie śląskim **3,7%**, w mieście Bielsko-Biała **1,9%**, natomiast w powiecie bielskim **3,1%**.



Rysunek 1. Stopa bezrobocia w Mieście Bielsko-Biała w latach 2023-2024.



Rysunek 2. Stopa bezrobocia w powiecie bielskim w latach 2023-2024.

**Najwyższa** stopa bezrobocia występowała w następujących powiatach województwa śląskiego:

liczba bezrobotnych +/- do VI.2024 r.

- miasto Bytom	- <b>8,0%</b> (spadek o 0,1%)	3455	-33
- powiat kłobucki	- <b>7,4%</b> (wzrost o 0,1%)	2197	+46
- miasto Piekary Śląskie	- <b>7,4%</b> (wzrost o 0,2%)	1087	+32
- powiat częstochowski	- <b>6,5%</b> (wzrost o 0,1%)	2480	+25
- powiat będziński	- <b>5,8%</b> (spadek o 0,1%)	2597	-23

Najwyższa stopa bezrobocia w kraju:

- **powiat szydlowiecki: 23,3%** (woj. mazowieckie)

**Najniższa** stopa bezrobocia występowała w następujących powiatach województwa śląskiego:

liczba bezrobotnych +/- do VI.2024 r.

- miasto Katowice	- <b>1,0%</b> (bez zmian)	2067	+13
- powiat bieruńsko-lędzki	- <b>1,6%</b> (wzrost o 0,1%)	377	+13
- miasto Tychy	- <b>1,7%</b> (wzrost o 0,1%)	1026	+74
- miasto Bielsko-Biała	- <b>1,9%</b> (bez zmian)	1889	+31
- miasto Gliwice	- <b>2,2%</b> (bez zmian)	2279	-9

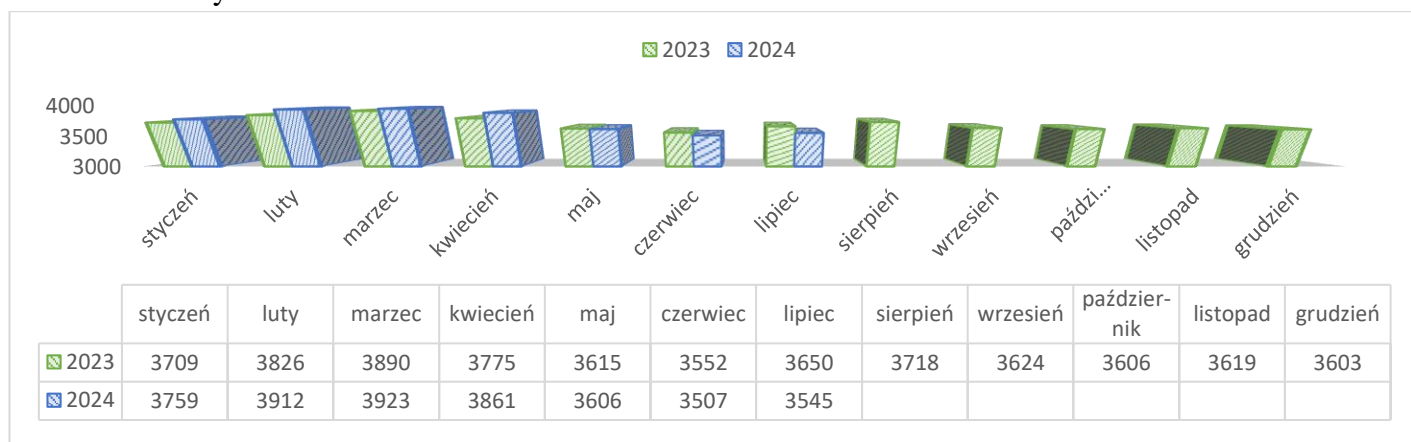
Najniższa stopa bezrobocia w kraju:

- **powiat poznański: 1,0%** (woj. wielkopolskie)

- **m. Katowice: 1,0%** (woj. śląskie)

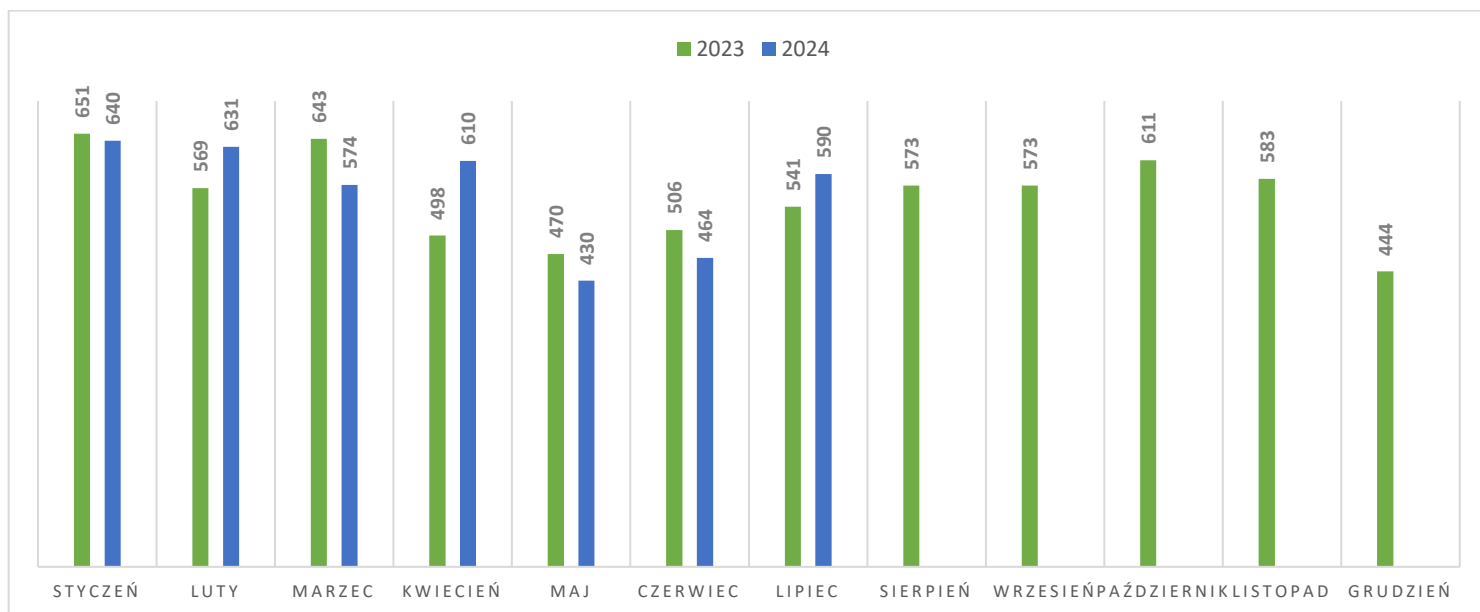
## II. AKTUALNA SYTUACJA NA RYNKU PRACY W MIEŚCIE BIELSKO-BIAŁA ORAZ W POWIECIE BIELSKIM W LIPCU 2024 R.

W lipcu 2024 r. w Powiatowym Urzędzie Pracy w Bielsku-Białej odnotowano wzrost w ewidencji liczby bezrobotnych o **38** osób w stosunku do czerwca 2024 r., natomiast porównując dane z lipca 2024 roku do lipca 2023 roku odnotowano spadek w ewidencji bezrobotnych o **105** osób.



Rysunek 3. Liczba bezrobotnych zarejestrowanych w Powiatowym Urzędzie Pracy w Bielsku-Białej według stanu na koniec danego miesiąca.

W okresie od 01.07 do 31.07.2024 roku zarejestrowano **590** osób, tj. o 126 osób więcej niż w miesiącu poprzednim, z czego **66,6%** to bezrobotni powracający do rejestracji po raz kolejny. Wśród nowo zarejestrowanych **48,7%** stanowiły kobiety. **6,4%** z ogółu osób zarejestrowanych w lipcu 2024 r. to osoby, które jeszcze nigdy nie pracowały. Zarejestrowano również **55** osób posiadających orzeczenie o stopniu niepełnosprawności. Z ogólnej liczby bezrobotnych prawo do zasiłku posiada **22,4%** osób.



Rysunek 4. Liczba dokonanych rejestracji w Powiatowym Urzędzie Pracy w Bielsku-Białej według miesięcy danego roku.

Liczba osób bezrobotnych (w podziale na powiaty) obsługiwanych przez Urząd przedstawiała się następująco:

	stan na 30.06.2024 r.	stan na 31.07.2024 r.	różnica
miasto Bielsko-Biała	1858	1889	+31
powiat bielski	1649	1656	+7
<b>Razem PUP</b>	<b>3507</b>	<b>3545</b>	<b>+38</b>

*W układzie poszczególnych miast i gmin, strukturę zarejestrowanych bezrobotnych oraz zmiany zaistniałe na przestrzeni czerwca i lipca 2024 r. w mieście Bielsko-Biała oraz w powiecie bielskim przedstawia zestawienie:*

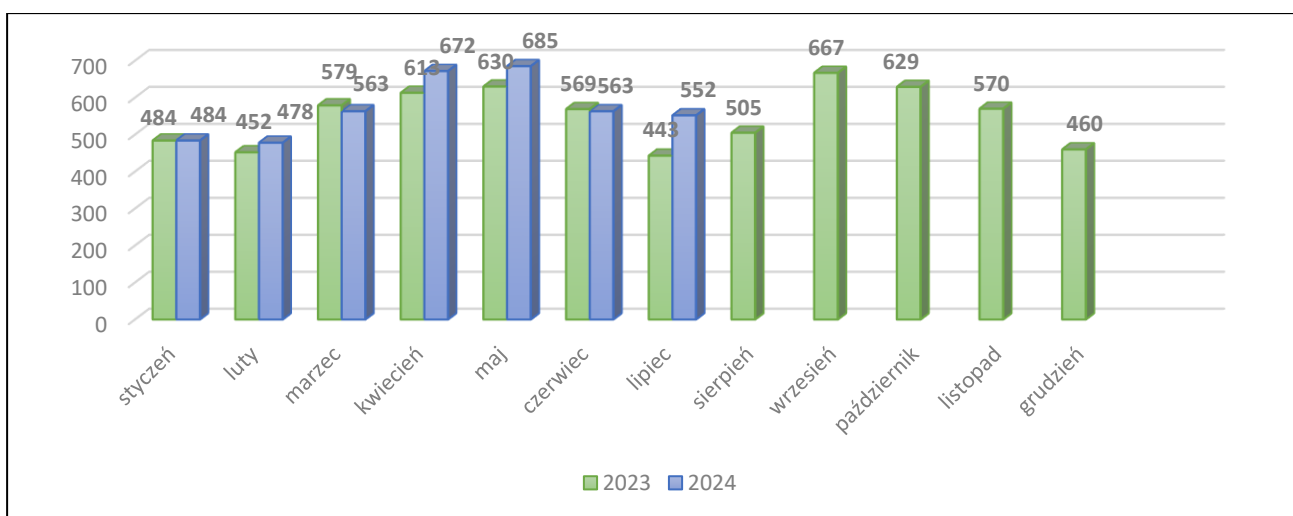
Gmina	wg stanu na 30.06.2024 r.		wg stanu na 31.07.2024 r.		Struktura % z pozycji 3 ogółem	WZROST/ SPADEK
	Bezrobotni		Bezrobotni			
	Ogółem 1	Kobiety 2	Ogółem 3	Kobiety 4		
<b>Bielsko-Biała</b>	1858	911	1889	928	53,3%	+31
<b>Szczyrk</b>	56	23	50	21	1,4%	-6
<b>Bestwina</b>	108	50	108	52	3,0%	0
<b>Buczkowice</b>	106	60	101	56	2,9%	-5
<b>Czechowice-Dziedzice</b>	589	276	585	284	16,5%	-4

Gmina	wg stanu na 30.06.2024 r.		wg stanu na 31.07.2024 r.		Struktura % z pozycji 3 ogółem	WZROST/ SPADEK
	Bezrobotni		Bezrobotni			
	Ogółem 1	Kobiety 2	Ogółem 3	Kobiety 4		
Jasienica	203	109	214	116	6,0%	+11
Jaworze	70	34	70	31	2,0%	0
Kozy	98	47	104	46	2,9%	+6
Porąbka	144	80	148	86	4,2%	+4
Wilamowice	134	83	135	85	3,8%	+1
Wilkowice	141	62	141	63	4,0%	0
<b>RAZEM:</b>	<b>3507</b>	<b>1735</b>	<b>3545</b>	<b>1768</b>	<b>100%</b>	<b>+38</b>

### WYŁĄCZENIA Z EWIDENCJI BEZROBOTNYCH

W lipcu 2024 r. z ewidencji bezrobotnych wyłączono 552 osoby, tj. o 11 osób mniej niż w czerwcu 2024 r., w tym:

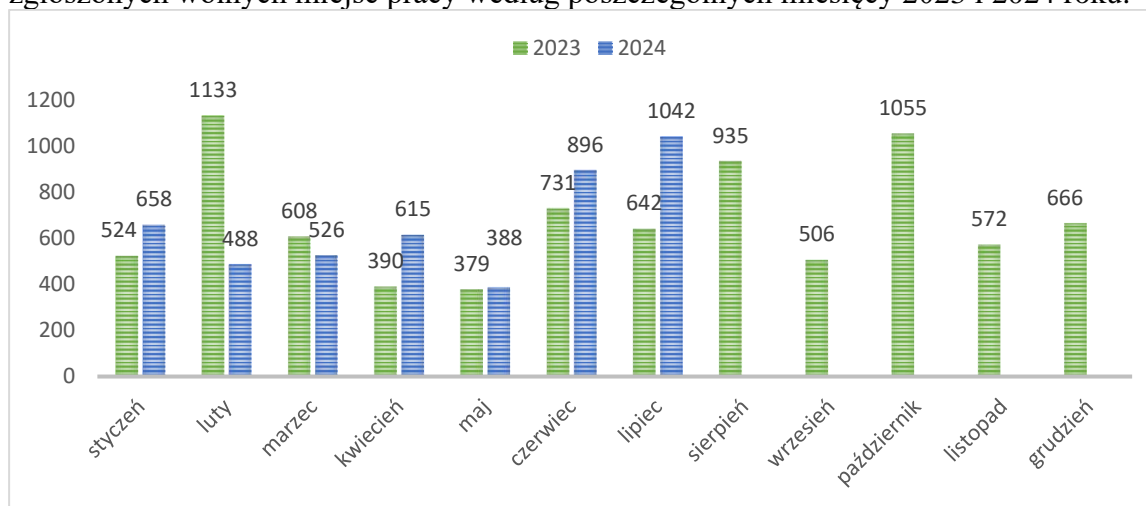
- 231 osób podjęło pracę (-25)
- 6 osób rozpoczęło staż (-13)
- 10 osób rozpoczęło szkolenie (-2)
- 2 osoby rozpoczęły prace społecznie użyteczne (-2)
- 15 osób wykreślono ze względu na odmowę bez uzasadnionej przyczyny przyjęcia propozycji odpowiedniej pracy lub innej formy pomocy (-5)
- 120 osób nie potwierdziło gotowości do podjęcia pracy (-31)
- 83 osoby dobrowolnie zrezygnowały ze statusu bezrobotnego (+37)
- 9 osób nabyło uprawnienia do świadczenia przedemerytalnego (-4)
- 9 osób nabyło uprawnienia do renty lub emerytury (+3)
- 16 osób osiągnęło wiek emerytalny (+4)
- 51 osób wykreślono z innych przyczyn (+27)
- 0 osób podjęło naukę (0)



Rysunek 5. Liczba wyrejestrowań z ewidencji Powiatowego Urzędu Pracy w Bielsku-Białej według miesięcy danego roku.

## OFERTY PRACY

W lipcu 2024 r. zgłoszono **1042** wolne miejsca pracy, poniższy wykres przedstawia liczbę zgłoszonych wolnych miejsc pracy według poszczególnych miesięcy 2023 i 2024 roku.



Rysunek 6. Liczba zgłoszonych wolnych miejsc pracy do Powiatowego Urzędu Pracy w Bielsku-Białej.

Wśród zgłoszonych miejsc pracy **26** dotyczyło osób niepełnosprawnych. Zgłoszono **1015** wolnych miejsc pracy w ramach ofert niesubsydiowanych oraz **27** miejsc pracy subsydiowanej. W omawianym miesiącu oferty skierowane były m.in. dla osób w następujących zawodach:

### Miejsca pracy niesubsydiowanej:

- **51 wolnych miejsc pracy było skierowanych do osób z wykształceniem wyższym m.in.:** nauczyciel matematyki w szkole podstawowej, wychowawca w placówkach oświatowych, wsparcia dziennego, wychowawczych i opiekuńczych oraz instytucjach pieczy zastępczej, psycholog, sekretarka, bibliotekarz, kierownik biblioteki, nauczyciel przedszkola, asystent rodziny, lektor języka polskiego, nauczyciel języka angielskiego, nauczyciel fizyki, nauczyciel historii,

- **21 wolnych miejsc pracy było skierowanych do osób z wykształceniem średnim m.in.:** krojczy, pracownik biurowy, opiekunka w żłobku/klubie dziecięcym, specjalista sprzedaży internetowej, technik handlowiec, recepcjonista, monter sieci, instalacji i urządzeń sanitarnych, kierownik działu administracyjno-gospodarczego, mechanik okrętowy,

- **50 wolnych miejsc pracy było skierowanych do osób z wykształceniem zasadniczym zawodowym m.in.:** stolarz meblowy, pracownik produkcji, sprzedawca, piekarz cukiernik, mechanik pojazdów samochodowych, sprzedawca w branży spożywczej, sprzedawca, kucharz, elektromechanik pojazdów samochodowych, magazynier, krawiec, kasjer handlowy, fryzjer,

- **893 wolne miejsca pracy były skierowane do osób z wykształceniem podstawowym m.in.:** pracownik sortowania przesyłek i towarów, pomocniczy robotnik przemysłowy, pracownik produkcji, operator urządzeń do formowania wyrobów z tworzyw sztucznych, pokojowa, operator obrabiarek sterowanych numerycznie, sortowacz, tapicer, inwentaryzator, biomasażysta, robotnik gospodarczy, monter wyrobów z drewna, kontroler jakości wyrobów przemysłowych, szwaczka maszynowa, murarz, brukarz, pracownik utrzymania czystości (sprzątaczką), pomoc kuchenna.

### Miejsca pracy subsydiowanej:

- **17 wolnych miejsc pracy było skierowanych do osób z wykształceniem średnim:** pomoc administracyjna, operator urządzeń znakujących, fryzjer zwierząt (groomer), pracownik biura podróży, asystent do spraw księgowości, doradca do spraw rynku nieruchomości, sprzedawca, rejestratorka medyczna, technik mechatronik,

- **4 wolne miejsca pracy były skierowane do osób z wykształceniem zawodowym m.in.:** zaopatrzeniowiec, kierowca operator wózków jezdniowych (widłowych), dekarz, manikiurzystka,

- **6 wolnych miejsc pracy było skierowanych do osób z wykształceniem podstawowym m.in.:** operator pieców do obróbki cieplnej, sprzedawca, robotnik oczyszczania miasta, dostawca potraw.

### ZGŁOSZENIA ZWOLNIEŃ GRUPOWYCH

W lipcu do Urzędu wpłynęła informacja dotycząca zamierzonych zwolnień grupowych z przyczyn dotyczących zakładu pracy z firmy **Pitney Bowes sp. z o.o., ul. Dworkowa 4, 43-300 Bielsko-Biała.**

### AKTYWNE FORMY PRZECIWDZIAŁANIA BEZROBOCIU

Od początku 2024 roku z aktywnych form przeciwdziałania bezrobociu skorzystało łącznie **493** bezrobotnych, w tym:

- **164 osoby** skierowano na staż,
- **31 osób** skierowano na szkolenie,
- **28 osób** skierowano do prac społecznie użytecznych,
- **47 osób** rozpoczęło pracę w ramach prac interwencyjnych,
- **77 osób** rozpoczęło pracę w ramach robót publicznych,
- **12 osób** otrzymało bon na zasiedlenie,
- **12 osób** otrzymało bon na zatrudnienie,
- **93 osobom** przyznano środki na rozpoczęcie działalności gospodarczej,
- **29 osób** skierowano do pracy w ramach refundacji kosztów wyposażenia miejsca pracy.