

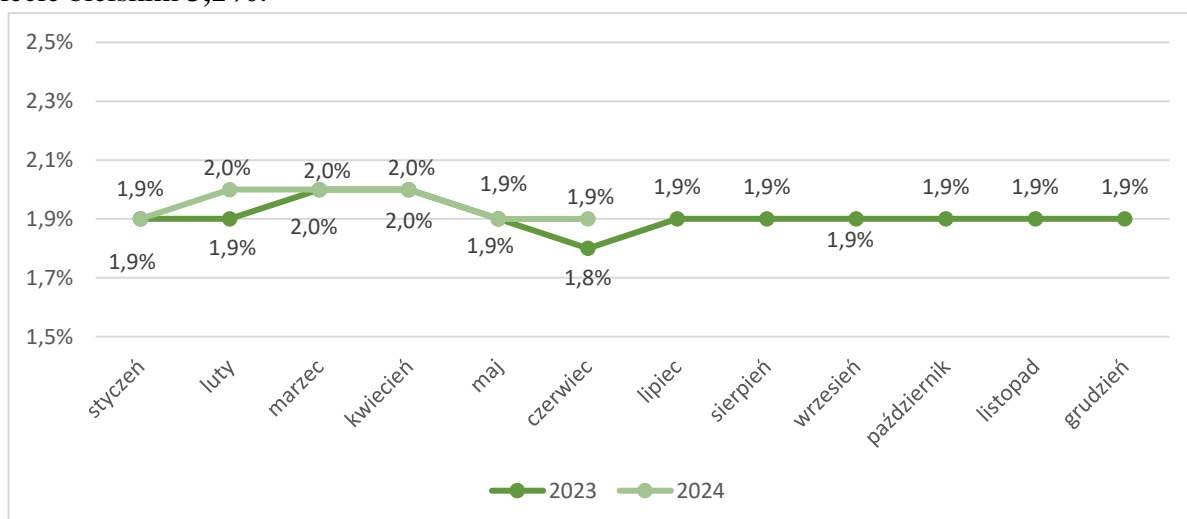
## INFORMACJA dotycząca sytuacji na lokalnym rynku pracy za czerwiec 2024 roku

### I. STOPA BEZROBOCIA WG OSTATNICH DANYCH

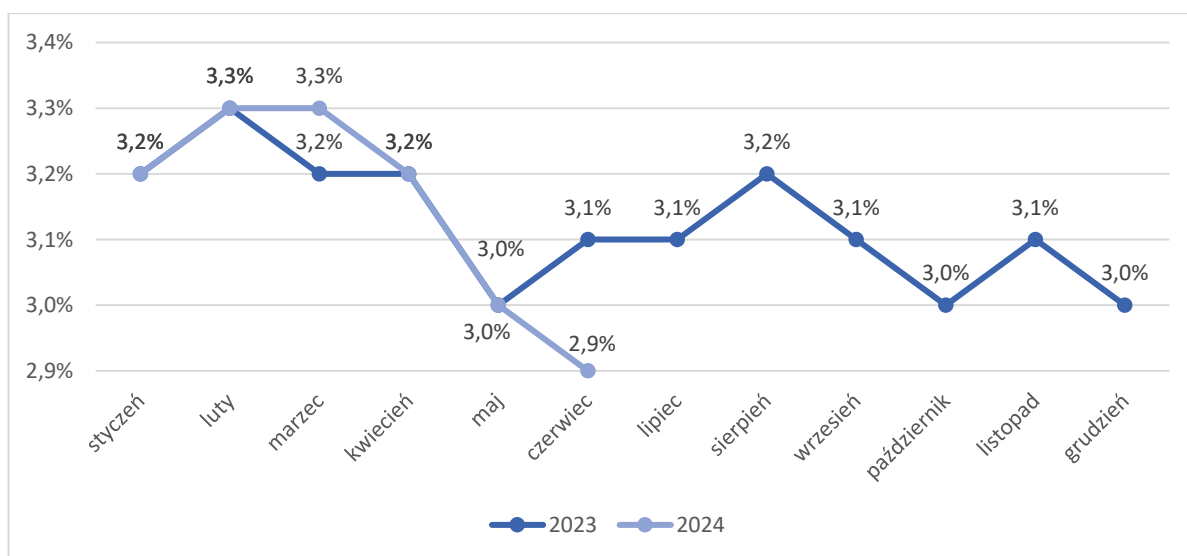
Stopa bezrobocia na dzień 30.06.2024 r. - z odniesieniem do maja 2024 r. wyniosła (według ostatnich danych opublikowanych przez Główny Urząd Statystyczny):

- w kraju **4,9%** (spadek o 0,1%)
- w województwie śląskim **3,6%** (bez zmian)
- w mieście Bielsko-Biała **1,9%** (bez zmian)
- w powiecie bielskim **2,9%** (spadek o 0,1%)

Dla porównania w analogicznym okresie ubiegłego roku stopa bezrobocia wynosiła w kraju **5,1%**, w województwie śląskim **3,7%**, w mieście Bielsko-Biała **1,8%**, natomiast w powiecie bielskim **3,1%**.



Rysunek 1. Stopa bezrobocia w Mieście Bielsko-Biała w latach 2023-2024.



Rysunek 2. Stopa bezrobocia w powiecie bielskim w latach 2023-2024.

**Najwyższa** stopa bezrobocia występowała w następujących powiatach województwa śląskiego:

liczba bezrobotnych +/- do V.2024 r.

- miasto Bytom	- <b>8,1%</b> (spadek o 0,1%)	3488	-84
- powiat kłobucki	- <b>7,3%</b> (wzrost o 0,1%)	2151	+31
- miasto Piekary Śląskie	- <b>7,2%</b> (spadek o 0,1%)	1055	-23
- powiat częstochowski	- <b>6,4%</b> (spadek o 0,1%)	2455	-41
- powiat będziński	- <b>5,9%</b> (wzrost o 0,1%)	2620	+14

Najwyższa stopa bezrobocia w kraju:

- **powiat szydlowiecki: 22,9%** (woj. mazowieckie)

**Najniższa** stopa bezrobocia występowała w następujących powiatach województwa śląskiego:

liczba bezrobotnych +/- do V.2024 r.

- miasto Katowice	- <b>1,0%</b> (bez zmian)	2054	-121
- powiat bieruńsko-lędzki	- <b>1,5%</b> (bez zmian)	364	-2
- miasto Tychy	- <b>1,6%</b> (bez zmian)	952	-30
- miasto Bielsko-Biała	- <b>1,9%</b> (bez zmian)	1858	-21
- miasto Gliwice	- <b>2,2%</b> (spadek o 0,1%)	2288	-93

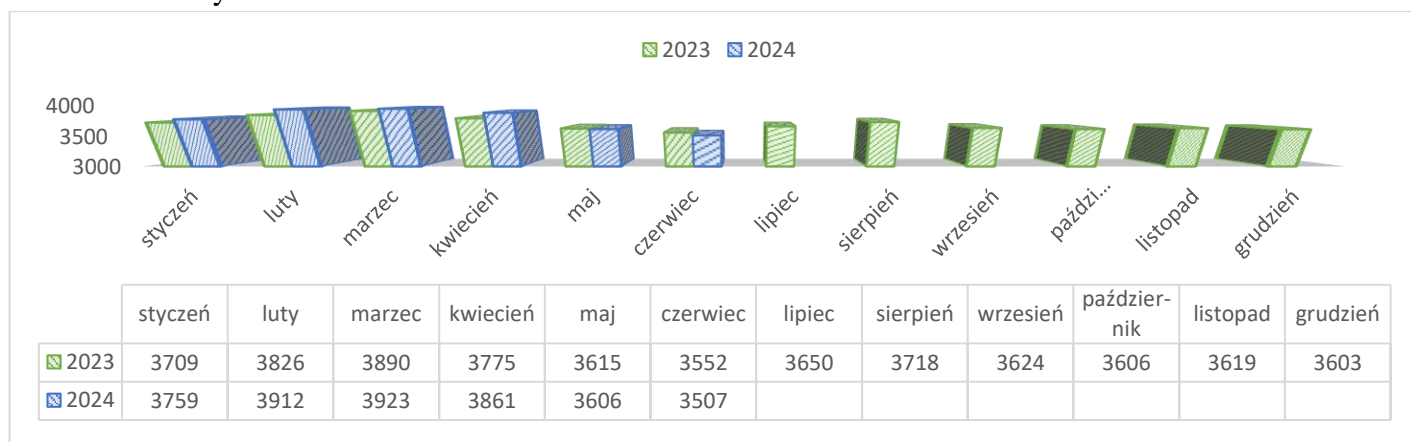
Najniższa stopa bezrobocia w kraju:

- **powiat poznański: 1,0%** (woj. wielkopolskie)

- **m. Katowice: 1,0%** (woj. śląskie)

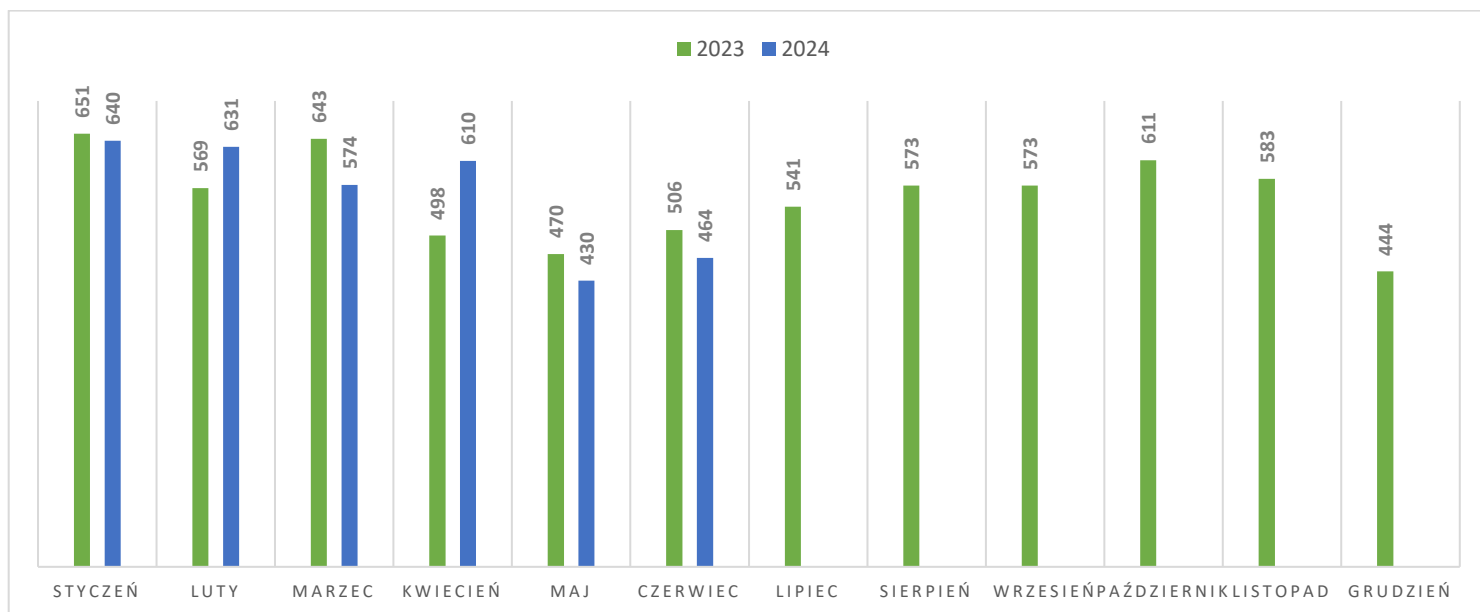
## **II. AKTUALNA SYTUACJA NA RYNKU PRACY W MIEŚCIE BIELSKO-BIAŁA ORAZ W POWIECIE BIELSKIM W CZERWCU 2024 R.**

W czerwcu 2024 r. w Powiatowym Urzędzie Pracy w Bielsku-Białej odnotowano spadek w ewidencji liczby bezrobotnych o **99** osób w stosunku do maja 2024 r., natomiast porównując dane z czerwca 2024 roku do czerwca 2023 roku odnotowano spadek w ewidencji bezrobotnych o **45** osób.



Rysunek 3. Liczba bezrobotnych zarejestrowanych w Powiatowym Urzędzie Pracy w Bielsku-Białej według stanu na koniec danego miesiąca.

W okresie od 01.06 do 30.06.2024 roku zarejestrowano **464** osoby, tj. o 34 osoby więcej niż w miesiącu poprzednim, z czego **72,4%** to bezrobotni powracający do rejestracji po raz kolejny. Wśród nowo zarejestrowanych **44,5%** stanowiły kobiety. **5,4%** z ogółu osób zarejestrowanych w czerwcu 2024 r. to osoby, które jeszcze nigdy nie pracowały. Zarejestrowano również **54** osoby posiadające orzeczenie o stopniu niepełnosprawności. Z ogólnej liczby bezrobotnych prawo do zasiłku posiada **21,4%** osób.



Rysunek 4. Liczba dokonanych rejestracji w Powiatowym Urzędzie Pracy w Bielsku-Białej według miesięcy danego roku.

Liczba osób bezrobotnych (w podziale na powiaty) obsługiwanych przez Urząd przedstawiała się następująco:

	stan na 31.05.2024 r.	stan na 30.06.2024 r.	różnica
miasto Bielsko-Biała	1879	1858	<b>-21</b>
powiat bielski	1727	1649	<b>-78</b>
<b>Razem PUP</b>	<b>3606</b>	<b>3507</b>	<b>-99</b>

*W układzie poszczególnych miast i gmin, strukturę zarejestrowanych bezrobotnych oraz zmiany zaistniałe na przestrzeni maja i czerwca 2024 r. w mieście Bielsko-Biała oraz w powiecie bielskim przedstawia zestawienie:*

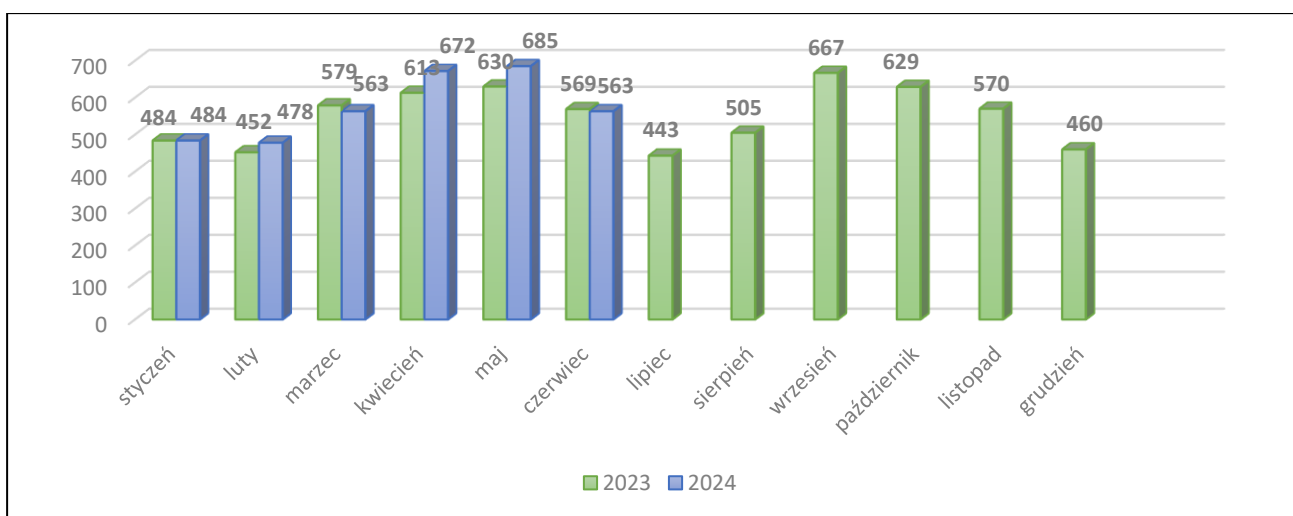
Gmina	wg stanu na 31.05.2024 r.		wg stanu na 30.06.2024 r.		Struktura % z pozycji 3 ogółem	WZROST/ SPADEK
	Bezrobotni		Bezrobotni			
	Ogółem 1	Kobiety 2	Ogółem 3	Kobiety 4		
<b>Bielsko-Biała</b>	1879	925	1858	911	53,0%	-21
<b>Szczyrk</b>	64	27	56	23	1,6%	-8
<b>Bestwina</b>	116	54	108	50	3,1%	-8
<b>Buczkowice</b>	112	62	106	60	3,0%	-6
<b>Czechowice-Dziedzice</b>	630	301	589	276	16,8%	-41

Gmina	wg stanu na 31.05.2024 r.		wg stanu na 30.06.2024 r.		Struktura % z pozycji 3 ogółem	WZROST/ SPADEK
	Bezrobotni		Bezrobotni			
	Ogółem 1	Kobiety 2	Ogółem 3	Kobiety 4		
Jasienica	213	118	203	109	5,8%	-10
Jaworze	69	30	70	34	2,0%	+1
Kozy	97	48	98	47	2,8%	+1
Porąbka	150	81	144	80	4,1%	-6
Wilamowice	140	92	134	83	3,8%	-6
Wilkowice	136	60	141	62	4,0%	+5
<b>RAZEM:</b>	<b>3606</b>	<b>1798</b>	<b>3507</b>	<b>1735</b>	<b>100%</b>	<b>-99</b>

### WYŁĄCZENIA Z EWIDENCJI BEZROBOTNYCH

W czerwcu 2024 r. z ewidencji bezrobotnych wyłączono 563 osoby, tj. o 122 osoby mniej niż w maju 2024 r., w tym:

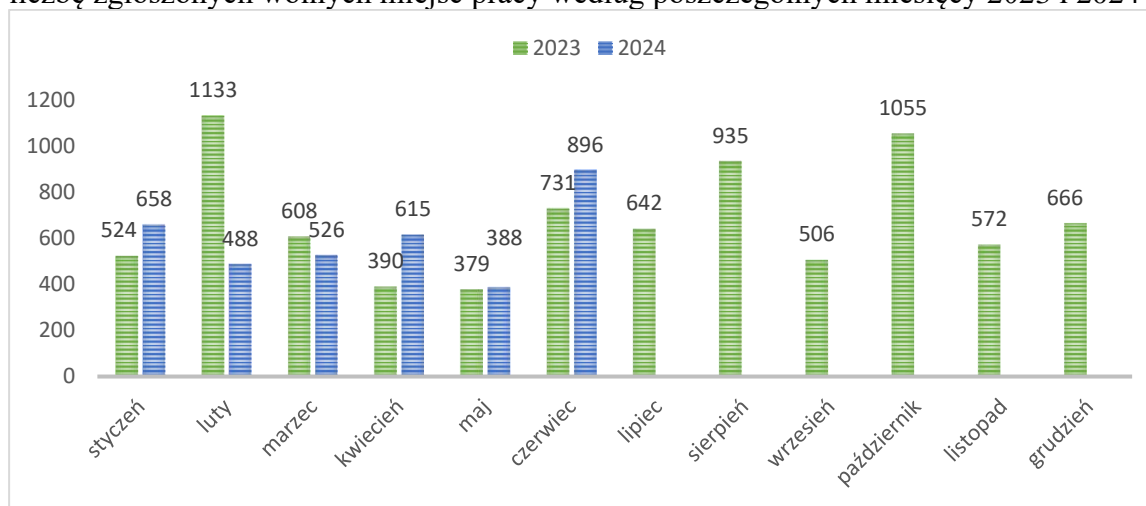
- 256 osób podjęło pracę (-120)
- 19 osób rozpoczęło staż (-17)
- 12 osób rozpoczęło szkolenie (+8)
- 4 osoby rozpoczęły prace społecznie użyteczne (+1)
- 20 osób wykreślono ze względu na odmowę bez uzasadnionej przyczyny przyjęcia propozycji odpowiedniej pracy lub innej formy pomocy (+11)
- 151 osób nie potwierdziło gotowości do podjęcia pracy (+47)
- 46 osób dobrowolnie zrezygnowało ze statusu bezrobotnego (-10)
- 13 osób nabyło uprawnienia do świadczenia przedemerytalnego (-8)
- 6 osób nabyło uprawnienia do renty lub emerytury (-2)
- 12 osób osiągnęło wiek emerytalny (+1)
- 24 osoby wykreślono z innych przyczyn (-33)
- 0 osób podjęło naukę (0)



Rysunek 5. Liczba wyrejestrowań z ewidencji Powiatowego Urzędu Pracy w Bielsku-Białej według miesięcy danego roku.

## OFERTY PRACY

W czerwcu 2024 r. zgłoszono **896** wolnych miejsc pracy, poniższy wykres przedstawia liczbę zgłoszonych wolnych miejsc pracy według poszczególnych miesięcy 2023 i 2024 roku.



Rysunek 6. Liczba zgłoszonych wolnych miejsc pracy do Powiatowego Urzędu Pracy w Bielsku-Białej.

Wśród zgłoszonych miejsc pracy **25** dotyczyło osób niepełnosprawnych. Zgłoszono **879** wolnych miejsc pracy w ramach ofert niesubsydiowanych oraz **17** miejsc pracy subsydiowanej. W omawianym miesiącu oferty skierowane były m.in. dla osób w następujących zawodach:

### Miejsca pracy niesubsydiowanej:

- **27 wolnych miejsc pracy było skierowanych do osób z wykształceniem wyższym m.in.:** psycholog, nauczyciel języka angielskiego, nauczyciel przedszkola, nauczyciel wychowania przedszkolnego, główny księgowy, specjalista do spraw płac, asystent rodziny, nauczyciel współorganizujący proces kształcenia, młodszy wychowawca, nauczyciel fizyki, nauczyciel religii, nauczyciel edukacji dla bezpieczeństwa, nauczyciel edukacji wczesnoszkolnej, nauczyciel geografii, nauczyciel oligofrenopedagog,

- **70 wolnych miejsc pracy było skierowanych do osób z wykształceniem średnim m.in.:** kierownik działu administracyjno-gospodarczego, specjalista do spraw kadr, pracownik biurowy, policjant służby prewencji, technik handlowiec, kontroler biletów, doradca klienta, specjalista do spraw zamówień publicznych, opiekun w domu pomocy społecznej, opiekunka w żłobku/klubie dziecięcym, elektryk, asystent do spraw księgowości, księgowy, monter sieci wodnych i kanalizacyjnych,

- **38 wolnych miejsc pracy było skierowanych do osób z wykształceniem zasadniczym zawodowym m.in.:** prasowaczka ręczna, monter konstrukcji aluminiowych, sprzedawca, sprzedawca w branży mięsnej, mechanik pojazdów samochodowych, rzeźnik-wędliniarz, monter konstrukcji stalowych, ogrodnik terenów zieleni, opiekun osoby starszej, pomoc kuchenna, elektryk, spawacz, piekarz, ślusarz, elektromonter instalacji elektrycznych, monter sieci wodnych i kanalizacyjnych,

- **744 wolne miejsca pracy były skierowane do osób z wykształceniem podstawowym m.in.:** kontroler jakości wyrobów przemysłowych, monter pojazdów i urządzeń transportowych, pracownik prac dorywczych, pomocniczy robotnik przemysłowy, monter pojazdów i urządzeń transportowych, monter wyrobów z tworzyw sztucznych, operator urządzeń do formowania wyrobów z tworzyw sztucznych, pracownik produkcji, pomocniczy robotnik budowlany, sortowacz, pakowacz ręczny, kierowca operator wózków jezdniowych (widłowych), wagowy,

magazynier, szwaczka maszynowa, robotnik gospodarczy, kierowca autobusu, ogrodnik – uprawa roślin ozdobnych.

### **Miejsca pracy subsydiowanej:**

- **6 wolnych miejsc pracy było skierowanych do osób z wykształceniem wyższym:** kosmetyczka, kosmetolog, specjalista do spraw szkoleń, pracownik biurowy,

- **4 wolne miejsca pracy były skierowane do osób z wykształceniem średnim:** specjalista do spraw organizacji i rozwoju sprzedaży, pracownik I stopnia, elektryk, laborant budowlany,

- **3 wolne miejsca pracy były skierowane do osób z wykształceniem zawodowym m.in.:** manikiurzystka, kierowca samochodu dostawczego, robotnik budowlany,

- **4 wolne miejsca pracy były skierowane do osób z wykształceniem podstawowym m.in.:** robotnik gospodarczy, pracownik produkcji, robotnik oczyszczania miasta.

### **ZGŁOSZENIA ZWOLNIEŃ GRUPOWYCH**

W czerwcu do Urzędu nie wpłynęła żadna informacja dotycząca zamierzonych zwolnień grupowych z przyczyn dotyczących zakładu pracy.

### **AKTYWNE FORMY PRZECIWDZIAŁANIA BEZROBOCIU**

Od początku 2024 roku z aktywnych form przeciwdziałania bezrobociu skorzystało łącznie **453** bezrobotnych, w tym:

- **158 osób** skierowano na staż,
- **21 osób** skierowano na szkolenie,
- **26 osób** skierowano do prac społecznie użytecznych,
- **46 osób** rozpoczęło pracę w ramach prac interwencyjnych,
- **71 osób** rozpoczęło pracę w ramach robót publicznych,
- **11 osób** otrzymało bon na zasiedlenie,
- **12 osób** otrzymało bon na zatrudnienie,
- **86 osobom** przyznano środki na rozpoczęcie działalności gospodarczej,
- **22 osoby** skierowano do pracy w ramach refundacji kosztów wyposażenia miejsca pracy.