

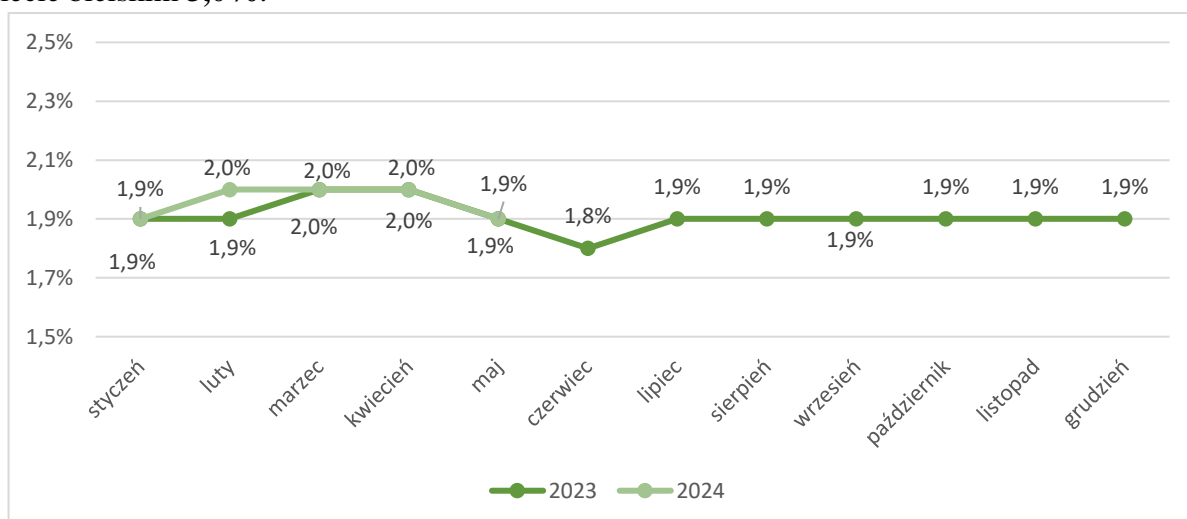
INFORMACJA dotycząca sytuacji na lokalnym rynku pracy za maj 2024 roku

I. STOPA BEZROBOCIA WG OSTATNICH DANYCH

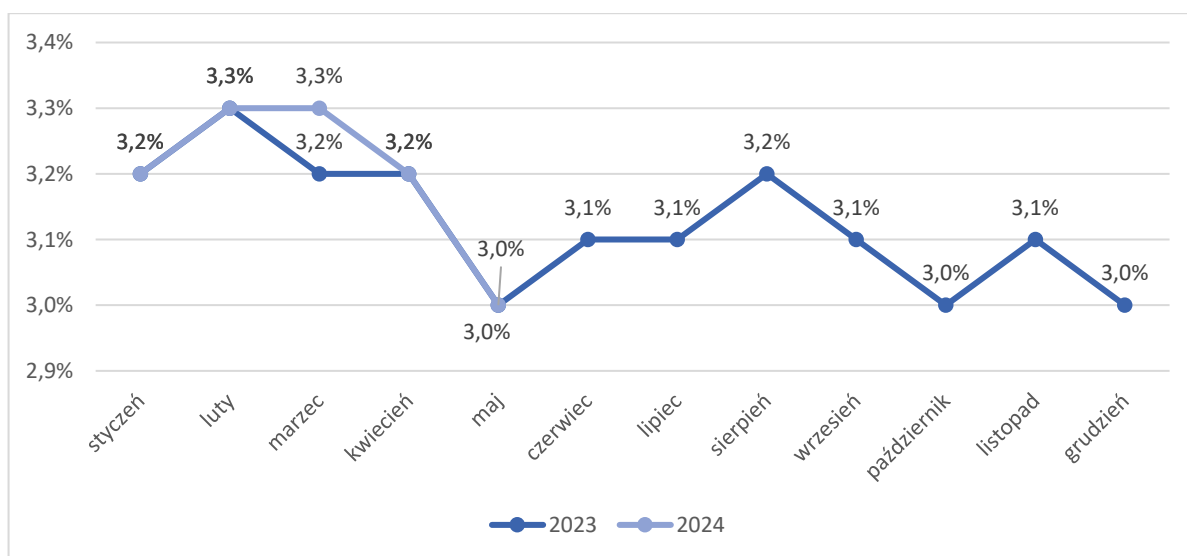
Stopa bezrobocia na dzień 31.05.2024 r. - z odniesieniem do kwietnia 2024 r. wyniosła (według ostatnich danych opublikowanych przez Główny Urząd Statystyczny):

- w kraju **5,0%** (spadek o 0,1%)
- w województwie śląskim **3,6%** (spadek o 0,1%)
- w mieście Bielsko-Biała **1,9%** (spadek o 0,1%)
- w powiecie bielskim **3,0%** (spadek o 0,2%)

Dla porównania w analogicznym okresie ubiegłego roku stopa bezrobocia wynosiła w kraju **5,1%**, w województwie śląskim **3,7%**, w mieście Bielsko-Biała **1,9%**, natomiast w powiecie bielskim **3,0%**.



Rysunek 1. Stopa bezrobocia w Mieście Bielsko-Biała w latach 2023-2024.



Rysunek 2. Stopa bezrobocia w powiecie bielskim w latach 2023-2024.

Najwyższa stopa bezrobocia występowała w następujących powiatach województwa śląskiego:

liczba bezrobotnych +/- do IV.2024 r.

- miasto Bytom	- 8,2% (spadek o 0,3%)	3572	-132
- miasto Piekary Śląskie	- 7,3% (spadek o 0,1%)	1078	-12
- powiat kłobucki	- 7,2% (bez zmian)	2120	+2
- powiat częstochowski	- 6,5% (spadek o 0,3%)	2496	-146
- powiat myszkowski	- 6,0% (spadek o 0,2%)	1357	-63

Najwyższa stopa bezrobocia w kraju:

- **powiat szydlowiecki: 23,1%** (woj. mazowieckie)

Najniższa stopa bezrobocia występowała w następujących powiatach województwa śląskiego:

liczba bezrobotnych +/- do IV.2024 r.

- miasto Katowice	- 1,0% (spadek o 0,1%)	2175	-115
- powiat bieruńsko-lędziński	- 1,5% (bez zmian)	366	-12
- miasto Tychy	- 1,6% (spadek o 0,1%)	982	-74
- miasto Bielsko-Biała	- 1,9% (spadek o 0,1%)	1879	-112
- miasto Gliwice	- 2,3% (bez zmian)	2381	-25

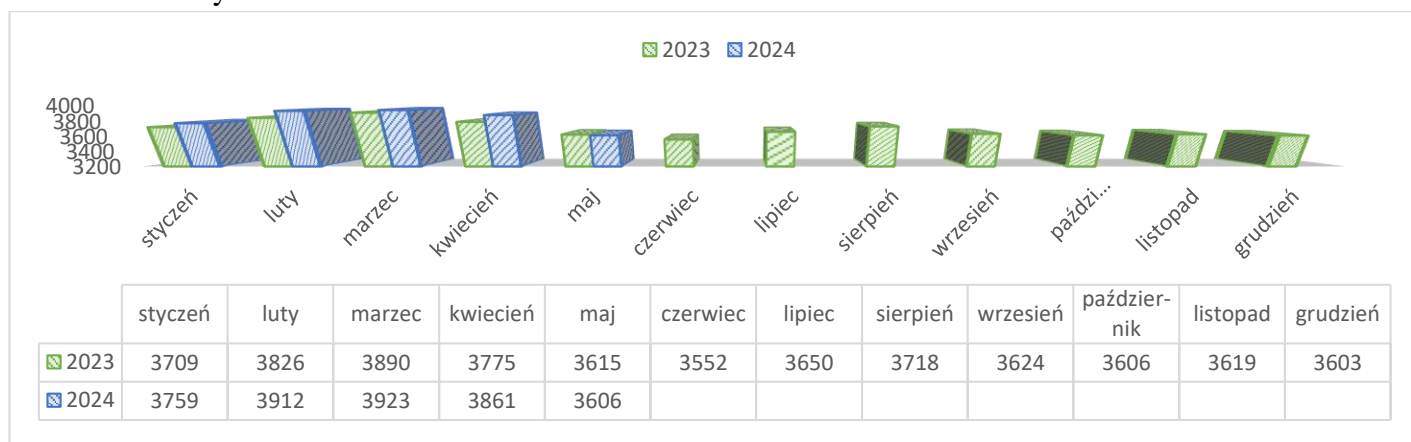
Najniższa stopa bezrobocia w kraju:

- **powiat poznański: 1,0%** (woj. wielkopolskie)

- **m. Katowice: 1,0%** (woj. śląskie)

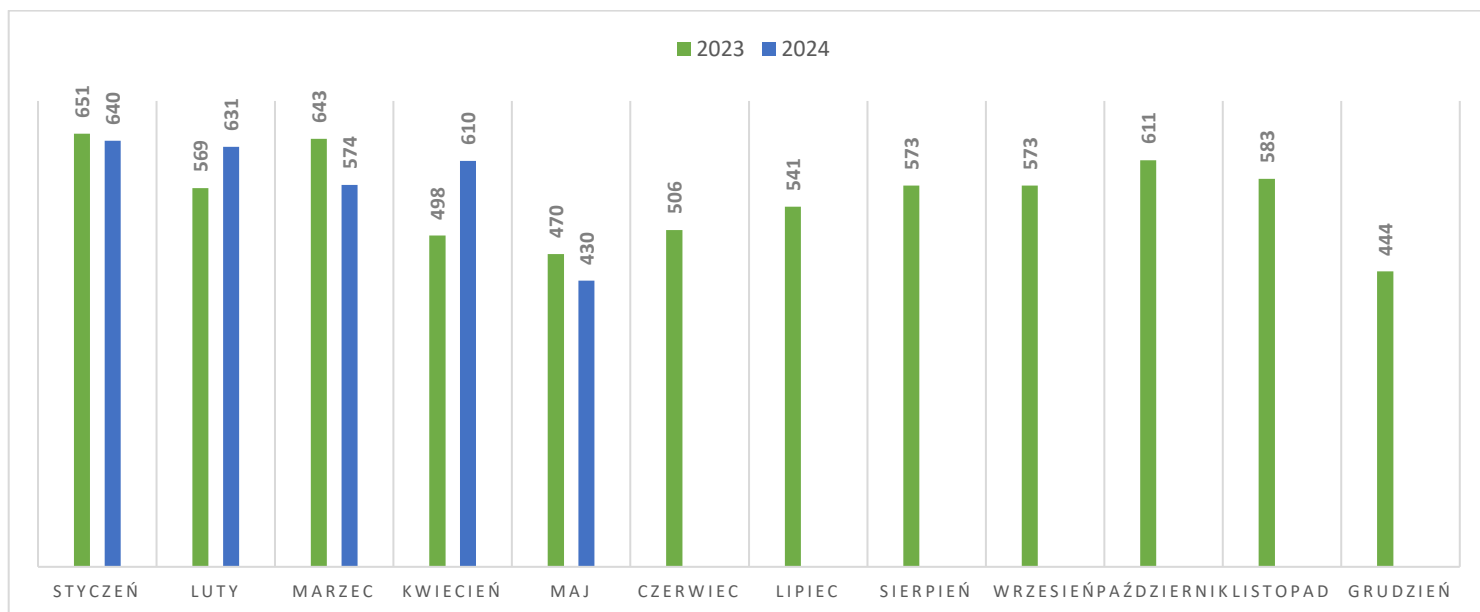
II. AKTUALNA SYTUACJA NA RYNKU PRACY W MIEŚCIE BIELSKO-BIAŁA ORAZ W POWIECIE BIELSKIM W MAJU 2024 R.

W maju 2024 r. w Powiatowym Urzędzie Pracy w Bielsku-Białej odnotowano spadek w ewidencji liczby bezrobotnych o **255** osób w stosunku do kwietnia 2024 r., natomiast porównując dane z maja 2024 roku do maja 2023 roku odnotowano spadek w ewidencji bezrobotnych o **9** osób.



Rysunek 3. Liczba bezrobotnych zarejestrowanych w Powiatowym Urzędzie Pracy w Bielsku-Białej według stanu na koniec danego miesiąca.

W okresie od 01.05 do 31.05.2024 roku zarejestrowano **430** osób, tj. o 180 osób mniej niż w miesiącu poprzednim, z czego **75,1%** to bezrobotni powracający do rejestracji po raz kolejny. Wśród nowo zarejestrowanych **46,7%** stanowiły kobiety. **4,65%** z ogółu osób zarejestrowanych w maju 2024 r. to osoby, które jeszcze nigdy nie pracowały. Zarejestrowano również **45** osób posiadających orzeczenie o stopniu niepełnosprawności. Z ogólnej liczby bezrobotnych prawo do zasiłku posiada **19,5%** osób.



Rysunek 4. Liczba dokonanych rejestracji w Powiatowym Urzędzie Pracy w Bielsku-Białej według miesięcy danego roku.

Liczba osób bezrobotnych (w podziale na powiaty) obsługiwanych przez Urząd przedstawiała się następująco:

	stan na 30.04.2024 r.	stan na 31.05.2024 r.	różnica
miasto Bielsko-Biała	1991	1879	-112
powiat bielski	1870	1727	-143
Razem PUP	3861	3606	-255

W układzie poszczególnych miast i gmin, strukturę zarejestrowanych bezrobotnych oraz zmiany zaistniałe na przestrzeni kwietnia i maja 2024 r. w mieście Bielsko-Biała oraz w powiecie bielskim przedstawia zestawienie:

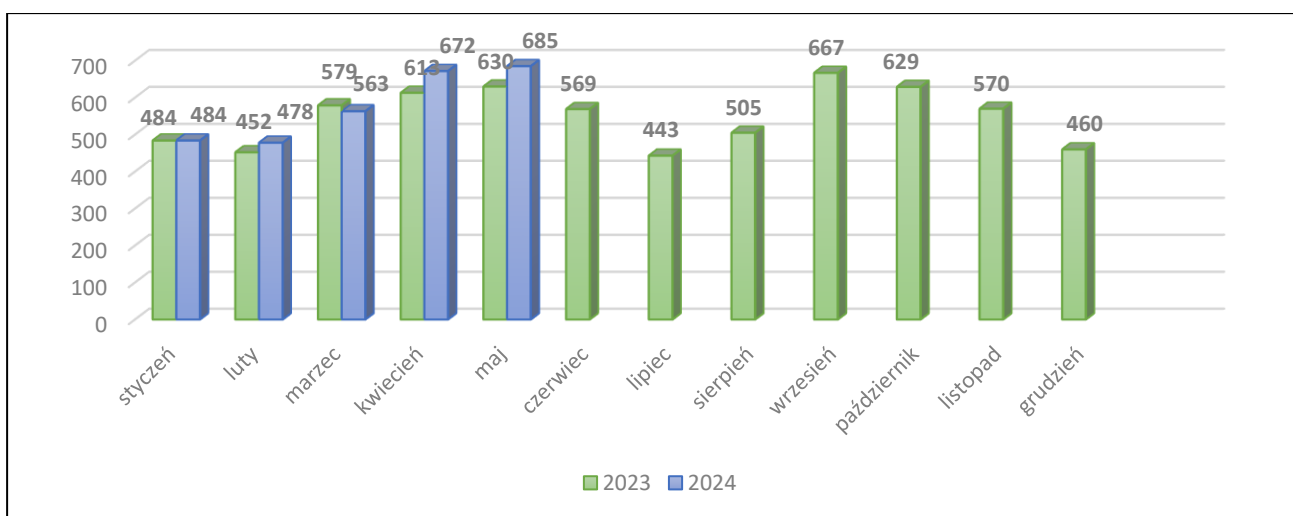
Gmina	wg stanu na 30.04.2024 r.		wg stanu na 31.05.2024 r.		Struktura % z pozycji 3 ogółem	WZROST/ SPADEK
	Bezrobotni		Bezrobotni			
	Ogółem 1	Kobiety 2	Ogółem 3	Kobiety 4		
Bielsko-Biała	1991	981	1879	925	52,1%	-112
Szczyrk	68	30	64	27	1,8%	-4
Bestwina	127	60	116	54	3,2%	-11
Buczkowice	118	69	112	62	3,1%	-6
Czechowice-Dziedzice	685	339	630	301	17,5%	-55

Gmina	wg stanu na 30.04.2024 r.		wg stanu na 31.05.2024 r.		Struktura % z pozycji 3 ogółem	WZROST/ SPADEK
	Bezrobotni		Bezrobotni			
	Ogółem 1	Kobiety 2	Ogółem 3	Kobiety 4		
Jasienica	235	123	213	118	5,9%	-22
Jaworze	82	35	69	30	1,9%	-13
Kozy	113	53	97	48	2,7%	-16
Porąbka	152	86	150	81	4,1%	-2
Wilamowice	151	98	140	92	3,9%	-11
Wilkowice	139	65	136	60	3,8%	-3
RAZEM:	3861	1939	3606	1798	100%	-255

WYŁĄCZENIA Z EWIDENCJI BEZROBOTNYCH

W maju 2024 r. z ewidencji bezrobotnych wyłączono 685 osób, tj. o 13 osób więcej niż w kwietniu 2024 r., w tym:

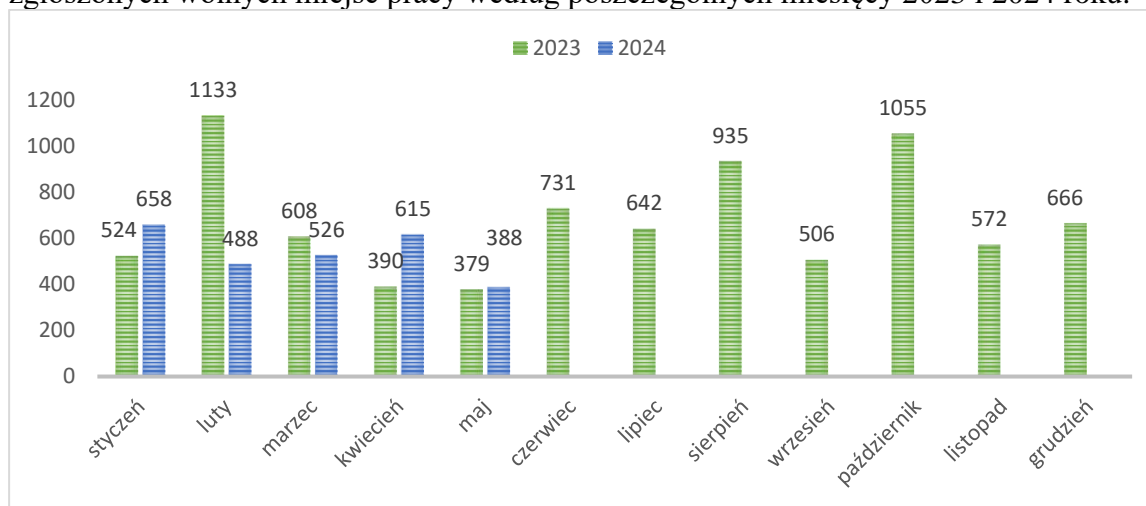
- 376 osób podjęło pracę (+26)
- 36 osób rozpoczęło staż (-17)
- 4 osoby rozpoczęły szkolenie (-1)
- 3 osoby rozpoczęły prace społecznie użyteczne (-16)
- 9 osób wykreślono ze względu na odmowę bez uzasadnionej przyczyny przyjęcia propozycji odpowiedniej pracy lub innej formy pomocy (-2)
- 104 osoby nie potwierdziły gotowości do podjęcia pracy (-16)
- 56 osób dobrowolnie zrezygnowało ze statusu bezrobotnego (-11)
- 21 osób nabyło uprawnienia do świadczenia przedemerytalnego (+9)
- 8 osób nabyło uprawnienia do renty lub emerytury (+2)
- 11 osób osiągnęło wiek emerytalny (+9)
- 57 osób wykreślono z innych przyczyn (+30)
- 0 osób podjęło naukę (0)



Rysunek 5. Liczba wyrejestrowań z ewidencji Powiatowego Urzędu Pracy w Bielsku-Białej według miesięcy danego roku.

OFERTY PRACY

W maju 2024 r. zgłoszono **388** wolnych miejsc pracy, poniższy wykres przedstawia liczbę zgłoszonych wolnych miejsc pracy według poszczególnych miesięcy 2023 i 2024 roku.



Rysunek 6. Liczba zgłoszonych wolnych miejsc pracy do Powiatowego Urzędu Pracy w Bielsku-Białej.

Wśród zgłoszonych miejsc pracy **14** dotyczyło osób niepełnosprawnych. Zgłoszono **354** wolne miejsca pracy w ramach ofert niesubsydiowanych oraz **34** miejsca pracy subsydiowanej. W omawianym miesiącu oferty skierowane były m.in. dla osób w następujących zawodach:

Miejsca pracy niesubsydiowanej:

- **36 wolnych miejsc pracy** było skierowanych do osób z wykształceniem wyższym m.in.: młodszy wychowawca, nauczyciel fizyki, nauczyciel religii, nauczyciel geografii, nauczyciel chemii, psycholog, doradca zawodowy, nauczyciel edukacji wczesnoszkolnej, wychowawca w świetlicy szkolnej, nauczyciel historii, nauczyciel wiedzy o społeczeństwie, dyrektor do spraw administracyjnych, nauczyciel informatyki,

- **19 wolnych miejsc pracy** było skierowanych do osób z wykształceniem średnim m.in.: opiekun osoby starszej, księgowy, funkcjonariusz służby ochrony, pracownik socjalny, specjalista do spraw marketingu i handlu, biomasażysta, instalator systemów alarmowych,

- **47 wolnych miejsc pracy** było skierowanych do osób z wykształceniem zasadniczym zawodowym m.in.: elektryk, spawacz, kierowca mechaniczny, krawiec, kucharz, robotnik budowlany, kontroler jakości wyrobów przemysłowych, piekarz, fryzjer, blacharz samochodowy, hydraulik,

- **252 wolne miejsca pracy** były skierowane do osób z wykształceniem podstawowym m.in.: pomocniczy robotnik przemysłowy, pracownik produkcji, pracownik prac dorywczych, kierowca autobusu, pokojowa, wagowca, magazynier, sortowacz, kierowca samochodu dostawczego, opiekun osoby starszej, brukarz, robotnik gospodarczy, pomoc kuchenna, uliczny sprzedawca żywności o krótkim terminie przydatności, pracownik utrzymania czystości.

Miejsca pracy subsydiowanej:

- **2 wolne miejsca pracy** były skierowane do osób z wykształceniem wyższym: pracownik biurowy, asystent architekta,

- **14 wolnych miejsc pracy** było skierowanych do osób z wykształceniem średnim: barista, spawacz, kosmetyczka, księgowy, pracownik biurowy, opiekun medyczny,

- **10 wolnych miejsc pracy** było skierowanych do osób z wykształceniem zawodowym
m.in.: recepcjonista, pokojowa, mechanik samochodów osobowych, asystent nauczyciela przedszkola, sprzedawca w branży spożywczej,

- **8 wolnych miejsc pracy** było skierowanych do osób z wykształceniem podstawowym
m.in.: sprzedawca, robotnik oczyszczania miasta, magazynier, pomoc krawiecka, czyściciel pojazdów, ogrodnik.

ZGŁOSZENIA ZWOLNIEŃ GRUPOWYCH

W maju do Urzędu nie wpłynęła żadna informacja dotycząca zamierzonych zwolnień grupowych z przyczyn dotyczących zakładu pracy.

AKTYWNE FORMY PRZECIWDZIAŁANIA BEZROBOCIU

Od początku 2024 roku z aktywnych form przeciwdziałania bezrobociu skorzystało łącznie **378** bezrobotnych, w tym:

- **139 osób** skierowano na staż,
- **9 osób** skierowano na szkolenie,
- **22 osoby** skierowano do prac społecznie użytecznych,
- **42 osoby** rozpoczęły pracę w ramach prac interwencyjnych,
- **67 osób** rozpoczęło pracę w ramach robót publicznych,
- **10 osób** otrzymało bon na zasiedlenie,
- **11 osób** otrzymało bon na zatrudnienie,
- **65 osobom** przyznano środki na rozpoczęcie działalności gospodarczej,
- **13 osób** skierowano do pracy w ramach refundacji kosztów wyposażenia miejsca pracy.