

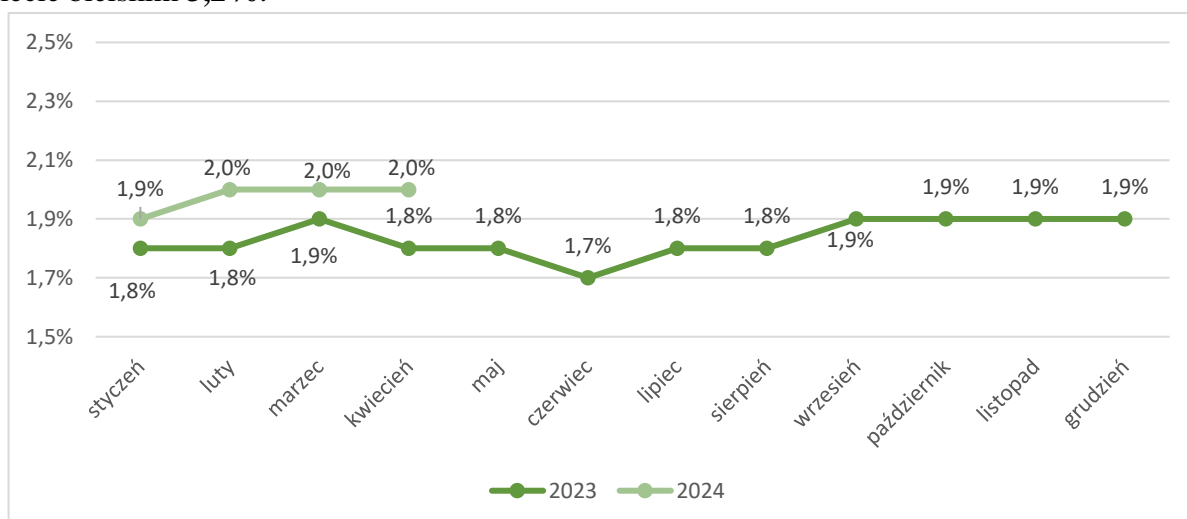
INFORMACJA dotycząca sytuacji na lokalnym rynku pracy za kwiecień 2024 roku

I. STOPA BEZROBOCIA WG OSTATNICH DANYCH

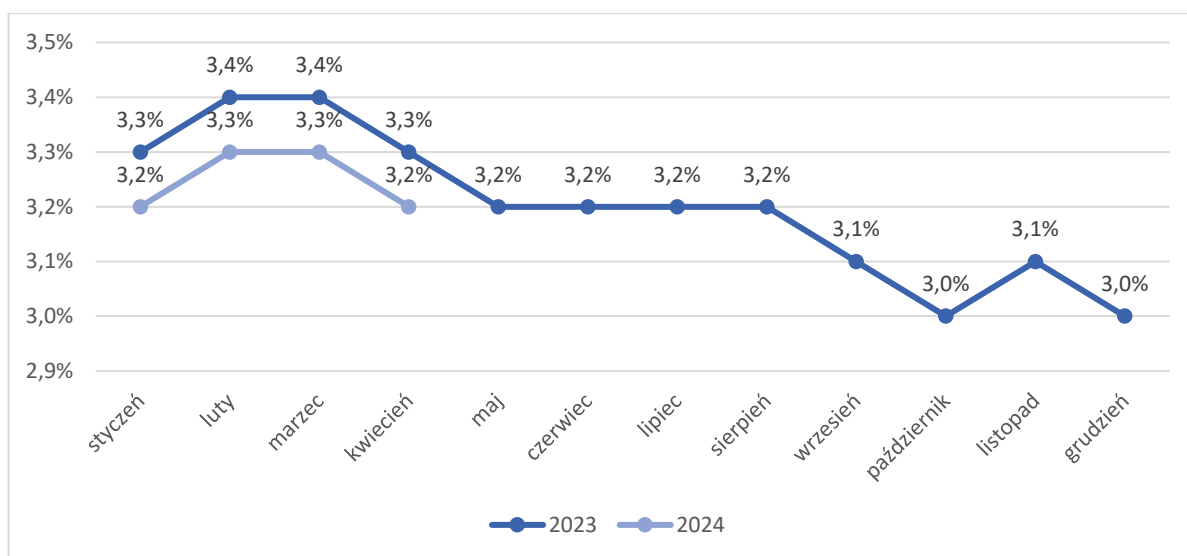
Stopa bezrobocia na dzień 30.04.2024 r. - z odniesieniem do marca 2024 r. wyniosła (według ostatnich danych opublikowanych przez Główny Urząd Statystyczny):

- w kraju **5,1%** (spadek o 0,2%)
- w województwie śląskim **3,7%** (spadek o 0,1%)
- w mieście Bielsko-Biała **2,0%** (bez zmian)
- w powiecie bielskim **3,2%** (spadek o 0,1%)

Dla porównania w analogicznym okresie ubiegłego roku stopa bezrobocia wynosiła w kraju **5,3%**, w województwie śląskim **3,8%**, w mieście Bielsko-Biała **2,0%**, natomiast w powiecie bielskim **3,2%**.



Rysunek 1. Stopa bezrobocia w Mieście Bielsko-Biała w latach 2023-2024.



Rysunek 2. Stopa bezrobocia w powiecie bielskim w latach 2023-2024.

Najwyższa stopa bezrobocia występowała w następujących powiatach województwa śląskiego:

liczba bezrobotnych +/- do III.2024 r.

- miasto Bytom	- 8,5% (spadek o 0,1%)	3704	-58
- miasto Piekary Śląskie	- 7,4% (spadek o 0,2%)	1090	-29
- powiat kłobucki	- 7,2% (spadek o 0,3%)	2118	-112
- powiat częstochowski	- 6,8% (spadek o 0,3%)	2642	-129
- powiat myszkowski	- 6,2% (spadek o 0,3%)	1420	-64

Najwyższa stopa bezrobocia w kraju:

- **powiat szydlowiecki: 23,5% (woj. mazowieckie)**

Najniższa stopa bezrobocia występowała w następujących powiatach województwa śląskiego:

liczba bezrobotnych +/- do III.2024 r.

- miasto Katowice	- 1,1% (bez zmian)	2290	-77
- powiat bieruńsko-lędzki	- 1,5% (spadek o 0,1%)	378	-10
- miasto Tychy	- 1,7% (bez zmian)	1056	-13
- miasto Bielsko-Biała	- 2,0% (bez zmian)	1991	-14
- miasto Gliwice	- 2,3% (bez zmian)	2406	-19

Najniższa stopa bezrobocia w kraju:

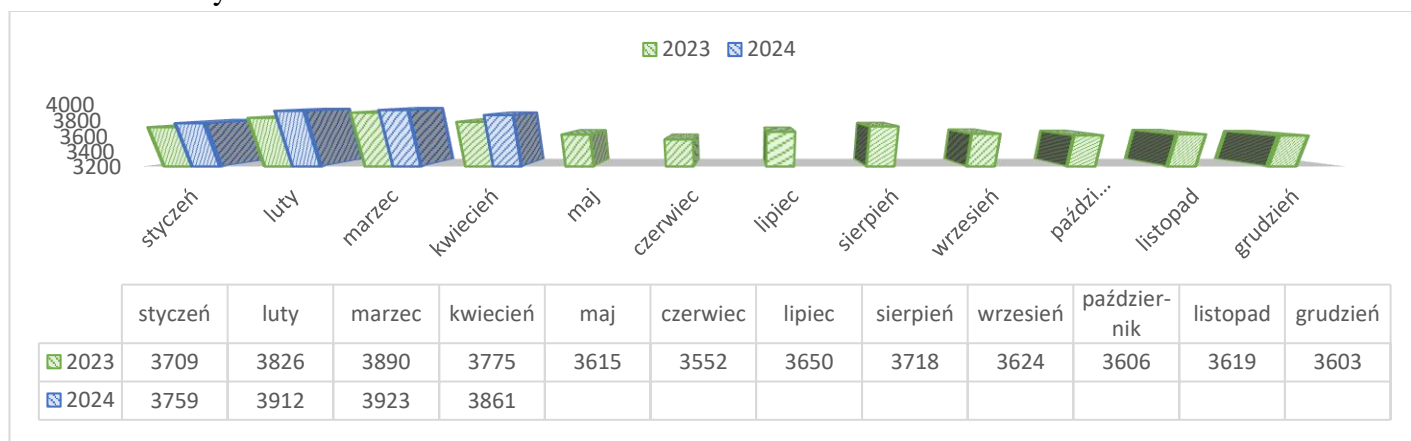
- **miasto Poznań: 1,1% (woj. wielkopolskie)**

- **powiat poznański: 1,1% (woj. wielkopolskie)**

- **m. Katowice: 1,1% (woj. śląskie)**

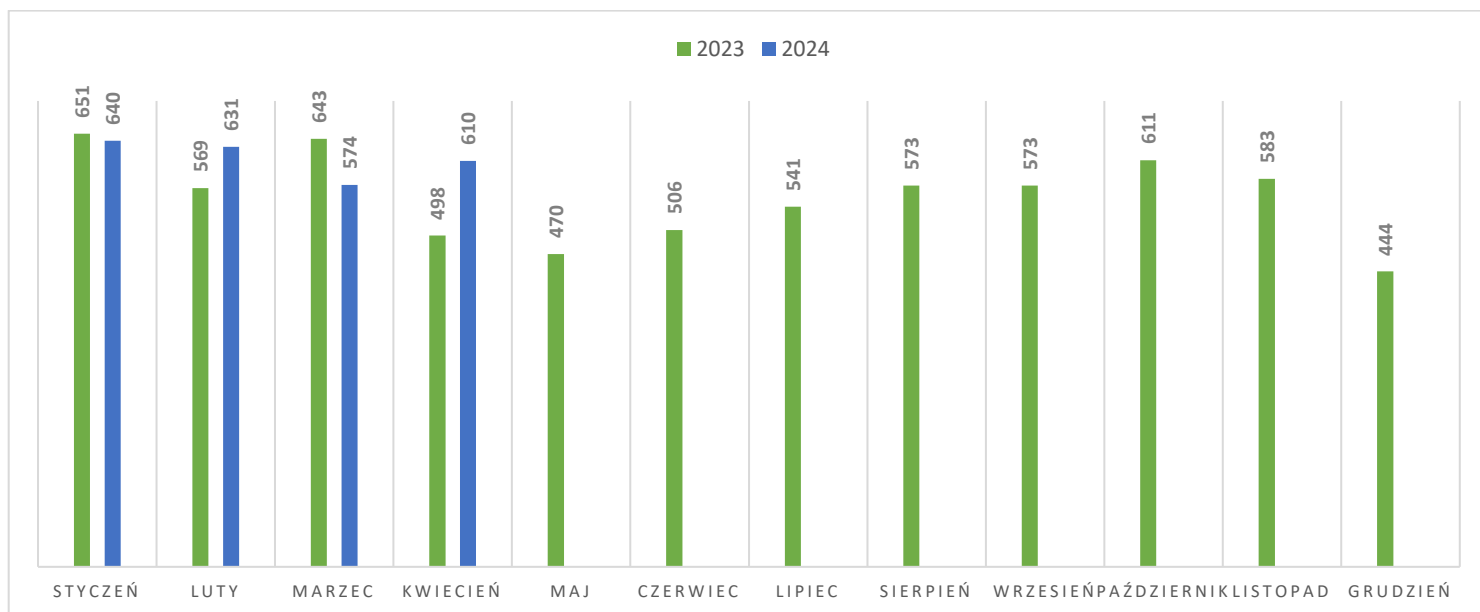
II. AKTUALNA SYTUACJA NA RYNKU PRACY W MIEŚCIE BIELSKO-BIAŁA ORAZ W POWIECIE BIELSKIM W KWIETNIU 2024 R.

W kwietniu 2024 r. w Powiatowym Urzędzie Pracy w Bielsku-Białej odnotowano spadek w ewidencji liczby bezrobotnych o **62** osoby w stosunku do marca 2024 r., natomiast porównując dane z kwietnia 2024 roku do kwietnia 2023 roku odnotowano wzrost w ewidencji bezrobotnych o **86** osób.



Rysunek 3. Liczba bezrobotnych zarejestrowanych w Powiatowym Urzędzie Pracy w Bielsku-Białej według stanu na koniec danego miesiąca.

W okresie od 01.04 do 30.04.2024 roku zarejestrowano **610** osób, tj. o 36 osób więcej niż w miesiącu poprzednim, z czego **72,1%** to bezrobotni powracający do rejestracji po raz kolejny. Wśród nowo zarejestrowanych **48,2%** stanowiły kobiety. **4,9%** z ogółu osób zarejestrowanych w kwietniu 2024 r. to osoby, które jeszcze nigdy nie pracowały. Zarejestrowano również **58** osób posiadających orzeczenie o stopniu niepełnosprawności. Z ogólnej liczby bezrobotnych prawo do zasiłku posiada **18,9%** osób.



Rysunek 4. Liczba dokonanych rejestracji w Powiatowym Urzędzie Pracy w Bielsku-Białej według miesięcy danego roku.

Liczba osób bezrobotnych (w podziale na powiaty) obsługiwanych przez Urząd przedstawiała się następująco:

	stan na 31.03.2024 r.	stan na 30.04.2024 r.	różnica
miasto Bielsko-Biała	2005	1991	-14
powiat bielski	1918	1870	-48
Razem PUP	3923	3861	-62

W układzie poszczególnych miast i gmin, strukturę zarejestrowanych bezrobotnych oraz zmiany zaistniałe na przestrzeni marca i kwietnia 2024 r. w mieście Bielsko-Biała oraz w powiecie bielskim przedstawia zestawienie:

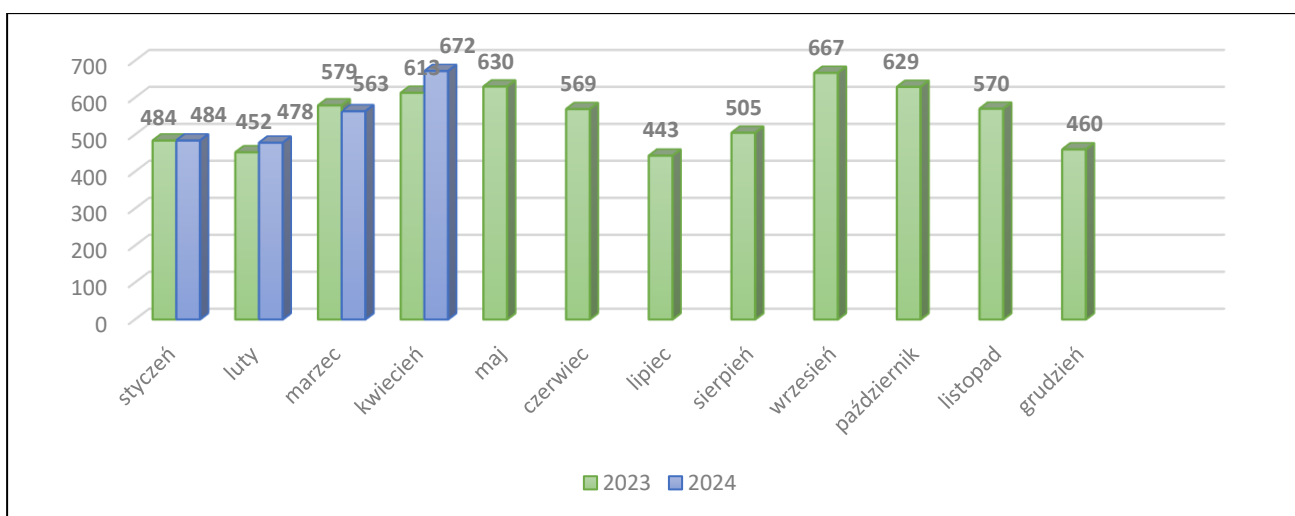
Gmina	wg stanu na 31.03.2024 r.		wg stanu na 30.04.2024 r.		Struktura % z pozycji 3 ogółem	WZROST/ SPADEK
	Bezrobotni		Bezrobotni			
	Ogółem 1	Kobiety 2	Ogółem 3	Kobiety 4		
Bielsko-Biała	2005	1021	1991	981	51,6%	-14
Szczyrk	70	30	68	30	1,8%	-2
Bestwina	125	58	127	60	3,3%	+2
Buczkowice	133	75	118	69	3,1%	-15
Czechowice-Dziedzice	698	351	685	339	17,7%	-13

Gmina	wg stanu na 31.03.2024 r.		wg stanu na 30.04.2024 r.		Struktura % z pozycji 3 ogółem	WZROST/ SPADEK
	Bezrobotni		Bezrobotni			
	Ogółem 1	Kobiety 2	Ogółem 3	Kobiety 4		
Jasienica	238	125	235	123	6,1%	-3
Jaworze	79	36	82	35	2,1%	+3
Kozy	119	57	113	53	2,9%	-6
Porąbka	156	94	152	86	3,9%	-4
Wilamowice	149	98	151	98	3,9%	+2
Wilkowice	151	72	139	65	3,6%	-12
RAZEM:	3923	2017	3861	1939	100%	-62

WYŁĄCZENIA Z EWIDENCJI BEZROBOTNYCH

W kwietniu 2024 r. z ewidencji bezrobotnych wyłączono 672 osoby, tj. o 109 osób więcej niż w marcu 2024 r., w tym:

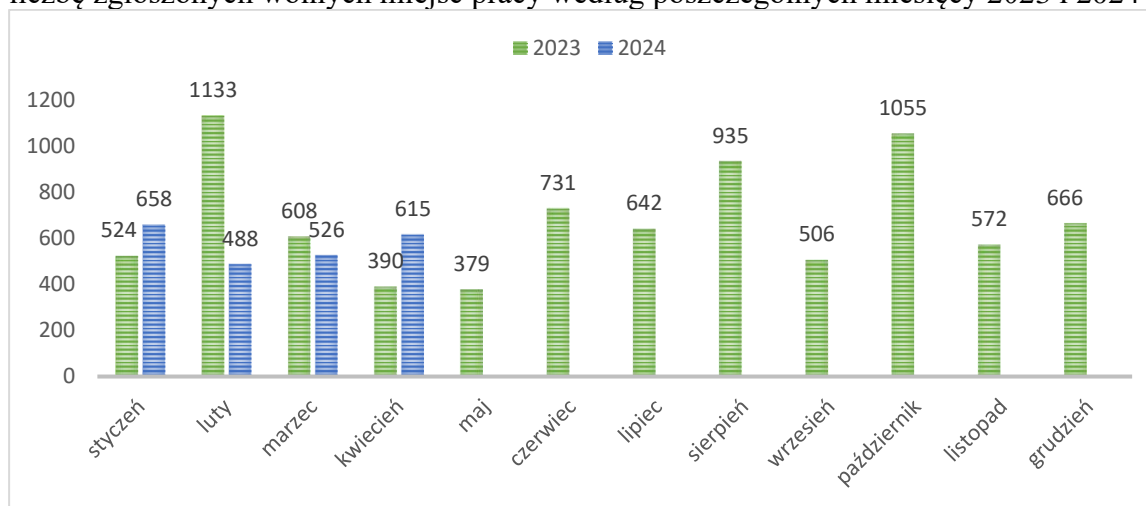
- 350 osób podjęło pracę (+29)
- 53 osoby rozpoczęły staż (+12)
- 5 osób rozpoczęło szkolenie (+5)
- 19 osób rozpoczęło prace społecznie użyteczne (+19)
- 11 osób wykreślono ze względu na odmowę bez uzasadnionej przyczyny przyjęcia propozycji odpowiedniej pracy lub innej formy pomocy (+6)
- 120 osób nie potwierdziło gotowości do podjęcia pracy (+42)
- 67 osób dobrowolnie zrezygnowało ze statusu bezrobotnego (+8)
- 12 osób nabyło uprawnienia do świadczenia przedemerytalnego (-1)
- 6 osób nabyło uprawnienia do renty lub emerytury (-1)
- 2 osoby osiągnęły wiek emerytalny (-10)
- 27 osób wykreślono z innych przyczyn (0)
- 0 osób podjęło naukę (0)



Rysunek 5. Liczba wyrejestrowań z ewidencji Powiatowego Urzędu Pracy w Bielsku-Białej według miesięcy danego roku.

OFERTY PRACY

W kwietniu 2024 r. zgłoszono **615** wolnych miejsc pracy, poniższy wykres przedstawia liczbę zgłoszonych wolnych miejsc pracy według poszczególnych miesięcy 2023 i 2024 roku.



Rysunek 6. Liczba zgłoszonych wolnych miejsc pracy do Powiatowego Urzędu Pracy w Bielsku-Białej.

Wśród zgłoszonych miejsc pracy **23** dotyczyło osób niepełnosprawnych. Zgłoszono **529** wolnych miejsc pracy w ramach ofert niesubsydiowanych oraz **86** miejsc pracy subsydiowanej. W omawianym miesiącu oferty skierowane były m.in. dla osób w następujących zawodach:

Miejsca pracy niesubsydiowanej:

- 35 wolnych miejsc pracy było skierowanych do osób z wykształceniem wyższym m.in.: psycholog, asystent prawny, księgowy, nauczyciel przedszkola, pielęgniarka, główny księgowy, fizjoterapeuta, projektant stron internetowych (webmaster), nauczyciel fizyki, nauczyciel religii, nauczyciel chemii, nauczyciel biznesu i zarządzania, nauczyciel surdopedagog, instruktor strzelectwa sportowego, nauczyciel języka angielskiego, nauczyciel informatyki,

- 21 wolnych miejsc pracy było skierowanych do osób z wykształceniem średnim m.in.: specjalista sprzedaży internetowej, sekretarka, magazynier, monter sieci, instalacji i urządzeń sanitarnych, kurier, opiekun w domu pomocy społecznej, asystent do spraw księgowości, technik masażysta, asystent do spraw księgowości, recepcjonista, serwisant urządzeń medycznych, opiekun osoby starszej,

- 79 wolnych miejsc pracy było skierowanych do osób z wykształceniem zasadniczym zawodowym m.in.: kontroler jakości wyrobów przemysłowych, kierowca mechanik, sprzedawca w branży spożywczej, piekarz, pokojowa, szwaczka maszynowa, mechanik maszyn i urządzeń przemysłowych, kucharz, elektryk, konserwator części/sprzętu, spawacz, elektryk,

- 394 wolne miejsca pracy były skierowane do osób z wykształceniem podstawowym m.in.: pracownik produkcji, pracownik prac dorywczych, magazynier, salowa, operator maszyn do produkcji wyrobów z metalu, kierowca autobusu, ogrodnik terenów zieleni, tatuażysta, pomocniczy robotnik budowlany, monter wyrobów z drewna, tartacznik, operator urządzeń do formowania wyrobów z tworzyw sztucznych, brukarz, pakowacz ręczny, kierowca samochodu ciężarowego, kierowca ciągnika siodłowego, krojczy, operator ładowarki.

Miejsca pracy subsydiowanej:

- **6 wolnych miejsc pracy było skierowanych do osób z wykształceniem wyższym:** specjalista do spraw organizacji usług gastronomicznych, inżynier technologii żywności, kosmetolog, specjalista ochrony środowiska, archiwista,
- **52 wolne miejsca pracy były skierowane do osób z wykształceniem średnim:** barista, technik informatyk, technik księgarstwa, sekretarka, fryzjer męski (barber), pracownik biurowy, florysta, kosmetyczka, instruktor jazdy konnej, sprzedawca, przedstawiciel handlowy, specjalista do spraw kadr, rejestratorka medyczna, recepcjonistka, kelner, kierownik produkcji w przemyśle, fotograf, technik informatyk,
- **15 wolnych miejsc pracy było skierowanych do osób z wykształceniem zawodowym m.in.:** fryzjer, ekspedytor sprzedaży wysyłkowej/internetowej, konserwator budynków i stanu technicznego pomieszczeń, kontroler jakości wyrobów przemysłowych, stolarz meblowy, monter stolarki budowlanej, robotnik budowlany, posadzkarz, kierowca operator wózków jezdniowych, asystent nauczyciela przedszkola, cukiernik, magazynier,
- **13 wolnych miejsc pracy było skierowanych do osób z wykształceniem podstawowym m.in.:** robotnik gospodarczy, opiekunka w żłobku/klubie dziecięcym, pomoc kuchenna, mechanik pojazdów samochodowych, pracownik pomocniczy gastronomii, stolarz, pracownik ochrony fizycznej, wulkanizator, magazynier.

ZGŁOSZENIA ZWOLNIEŃ GRUPOWYCH

W kwietniu do Urzędu wpłynęła informacja dotycząca zamierzonych zwolnień grupowych z przyczyn dotyczących zakładu pracy z firmy Sirio Polska sp. z o.o, ul. Grażyńskiego 141, 43-300 Bielsko-Biała.

AKTYWNE FORMY PRZECIWDZIAŁANIA BEZROBOCIU

Od początku 2024 roku z aktywnych form przeciwdziałania bezrobociu skorzystało łącznie **228** bezrobotnych, w tym:

- **103 osoby** skierowano na staż,
- **5 osób** skierowano na szkolenie,
- **19 osób** skierowano do prac społecznie użytecznych,
- **28 osób** rozpoczęło pracę w ramach prac interwencyjnych,
- **45 osób** rozpoczęło pracę w ramach robót publicznych,
- **9 osób** otrzymało bon na zasiedlenie,
- **9 osób** otrzymało bon na zatrudnienie,
- **2 osobom** przyznano środki na rozpoczęcie działalności gospodarczej,
- **8 osób** skierowano do pracy w ramach refundacji kosztów wyposażenia miejsca pracy.