

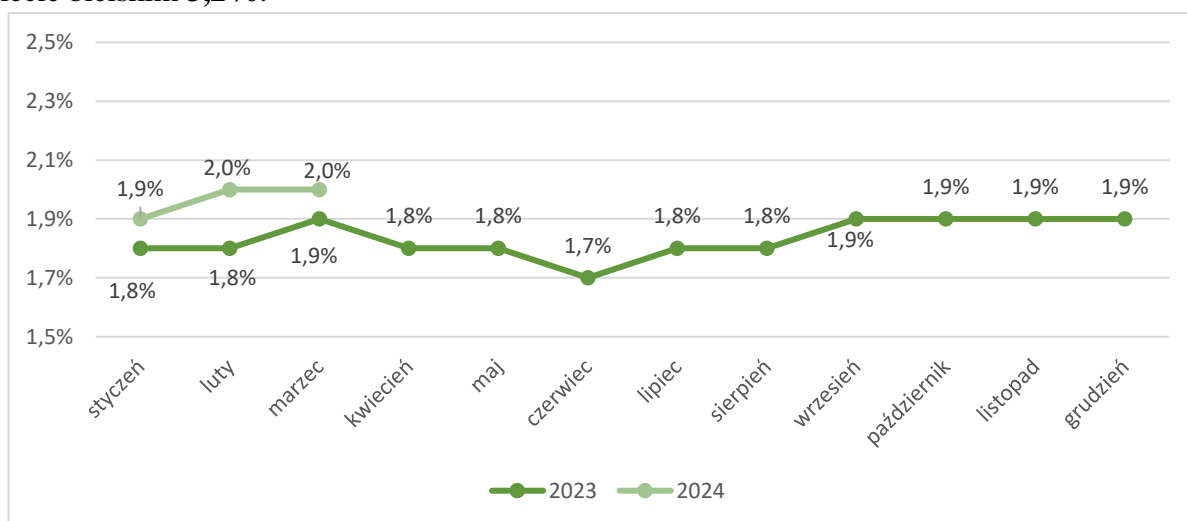
INFORMACJA dotycząca sytuacji na lokalnym rynku pracy za marzec 2024 roku

I. STOPA BEZROBOCIA WG OSTATNICH DANYCH

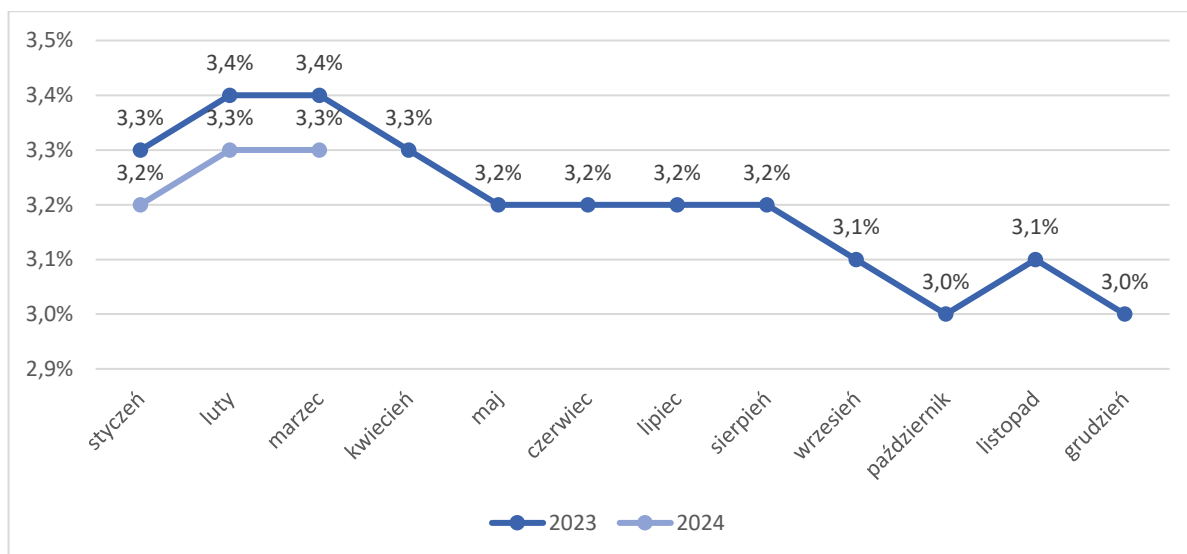
Stopa bezrobocia na dzień 31.03.2024 r. - z odniesieniem do lutego 2024 r. wyniosła (według ostatnich danych opublikowanych przez Główny Urząd Statystyczny):

- w kraju **5,3%** (spadek o 0,1%)
- w województwie śląskim **3,8%** (spadek o 0,1%)
- w mieście Bielsko-Biała **2,0%** (bez zmian)
- w powiecie bielskim **3,3%** (bez zmian)

Dla porównania w analogicznym okresie ubiegłego roku stopa bezrobocia wynosiła w kraju **5,4%**, w województwie śląskim **3,9%**, w mieście Bielsko-Biała **2,0%**, natomiast w powiecie bielskim **3,2%**.



Rysunek 1. Stopa bezrobocia w Mieście Bielsko-Biała w latach 2023-2024.



Rysunek 2. Stopa bezrobocia w powiecie bielskim w latach 2023-2024.

Najwyższa stopa bezrobocia występowała w następujących powiatach województwa śląskiego:

liczba bezrobotnych +/- do II.2024 r.

- miasto Bytom	- 8,6% (bez zmian)	3762	+3
- miasto Piekary Śląskie	- 7,6% (bez zmian)	1119	-1
- powiat kłobucki	- 7,5% (spadek o 0,7%)	2230	-218
- powiat częstochowski	- 7,1% (spadek o 0,1%)	2771	-20
- powiat myszkowski	- 6,5% (spadek o 0,4%)	1484	-100

Najwyższa stopa bezrobocia w kraju:

- **powiat szydlowiecki: 24,1%** (woj. mazowieckie)

Najniższa stopa bezrobocia występowała w następujących powiatach województwa śląskiego:

liczba bezrobotnych +/- do II.2024 r.

- miasto Katowice	- 1,1% (spadek o 0,1%)	2367	-64
- powiat bieruńsko-lędziński	- 1,6% (bez zmian)	388	-8
- miasto Tychy	- 1,7% (spadek o 0,2%)	1069	-83
- miasto Bielsko-Biała	- 2,0% (bez zmian)	2005	+19
- miasto Gliwice	- 2,3% (bez zmian)	2425	-25

Najniższa stopa bezrobocia w kraju:

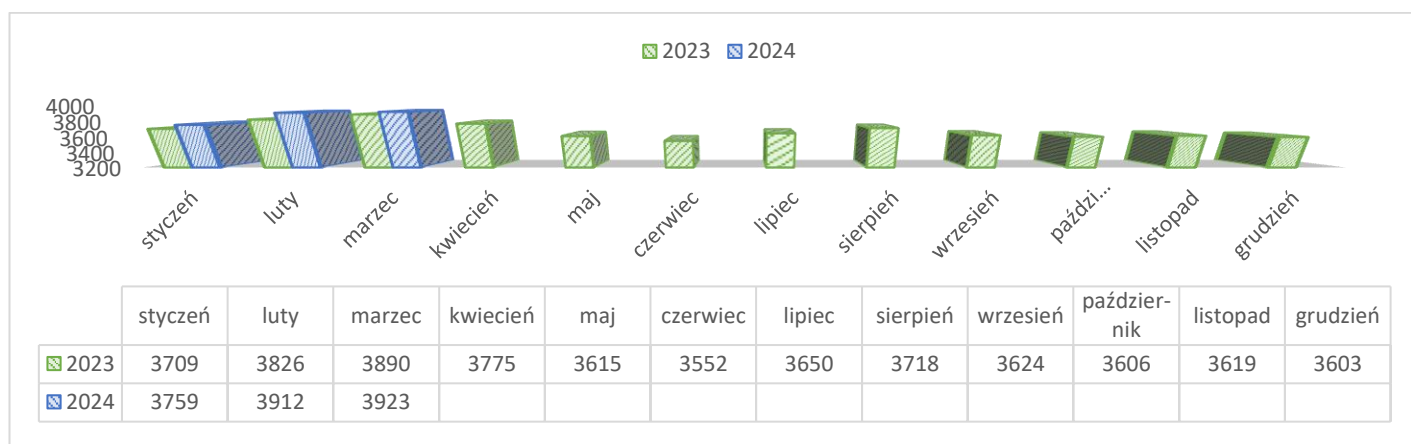
- **miasto Poznań: 1,1%** (woj. wielkopolskie)

- **powiat poznański: 1,1%** (woj. wielkopolskie)

- **m. Katowice: 1,1%** (woj. śląskie)

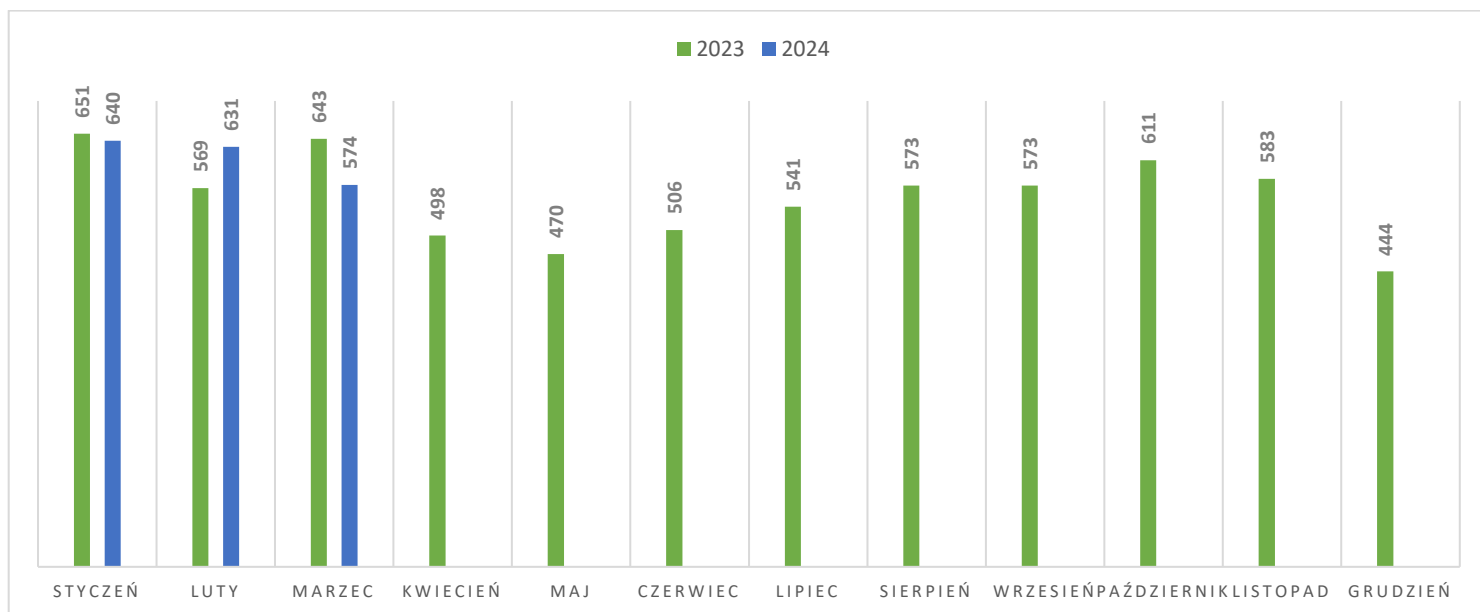
II. AKTUALNA SYTUACJA NA RYNKU PRACY W MIEŚCIE BIELSKO-BIAŁA ORAZ W POWIECIE BIELSKIM W MARCU 2024 R.

W marcu 2024 r. w Powiatowym Urzędzie Pracy w Bielsku-Białej odnotowano wzrost w ewidencji liczby bezrobotnych o **11** osób w stosunku do lutego 2024 r., natomiast porównując dane z marca 2024 roku do marca 2023 roku odnotowano wzrost w ewidencji bezrobotnych o **33** osoby.



Rysunek 3. Liczba bezrobotnych zarejestrowanych w Powiatowym Urzędzie Pracy w Bielsku-Białej według stanu na koniec danego miesiąca.

W okresie od 01.03 do 31.03.2024 roku zarejestrowano **574** osoby, tj. o 57 osób mniej niż w miesiącu poprzednim, z czego **68,8%** to bezrobotni powracający do rejestracji po raz kolejny. Wśród nowo zarejestrowanych **53,0%** stanowiły kobiety. **7,5%** z ogółu osób zarejestrowanych w marcu 2024 r. to osoby, które jeszcze nigdy nie pracowały. Zarejestrowano również **53** osoby posiadające orzeczenie o stopniu niepełnosprawności. Z ogólnej liczby bezrobotnych prawo do zasiłku posiada **17,8%** osób.



Rysunek 4. Liczba dokonanych rejestracji w Powiatowym Urzędzie Pracy w Bielsku-Białej według miesięcy danego roku.

Liczba osób bezrobotnych (w podziale na powiaty) obsługiwanych przez Urząd przedstawiała się następująco:

	stan na 29.02.2024 r.	stan na 31.03.2024 r.	różnica
miasto Bielsko-Biała	1986	2005	+19
powiat bielski	1926	1918	-8
Razem PUP	3912	3923	+11

W układzie poszczególnych miast i gmin, strukturę zarejestrowanych bezrobotnych oraz zmiany zaistniałe na przestrzeni lutego i marca 2024 r. w mieście Bielsko-Biała oraz w powiecie bielskim przedstawia zestawienie:

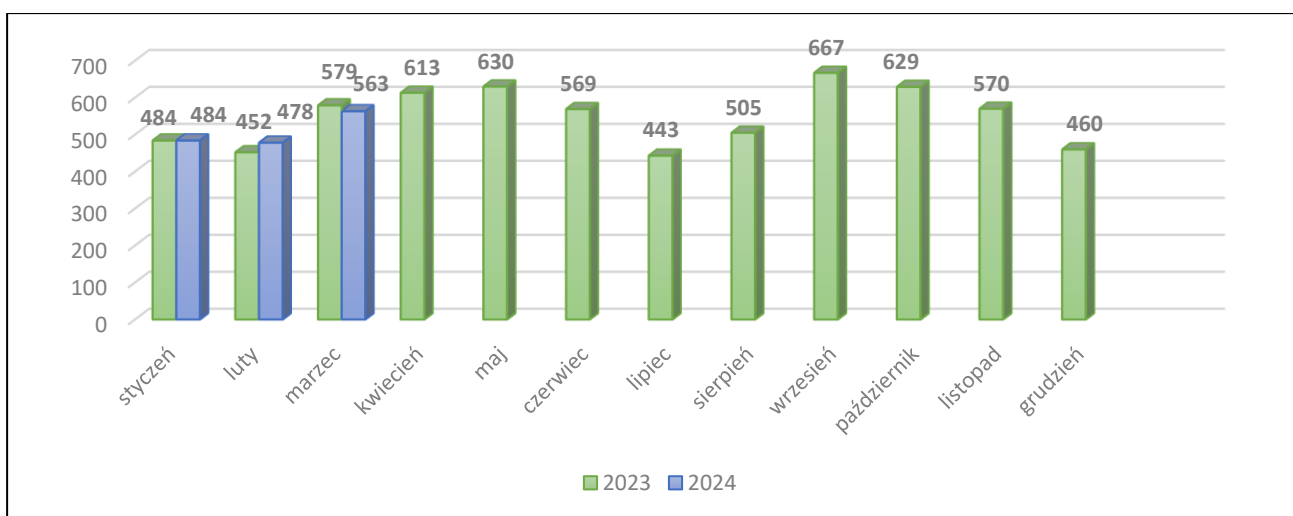
Gmina	wg stanu na 29.02.2024 r.		wg stanu na 31.03.2024 r.		Struktura % z pozycji 3 ogółem	WZROST/ SPADEK
	Bezrobotni		Bezrobotni			
	Ogółem 1	Kobiety 2	Ogółem 3	Kobiety 4		
Bielsko-Biała	1986	1006	2005	1021	51,1%	+19
Szczyrk	69	31	70	30	1,8%	+1
Bestwina	118	57	125	58	3,2%	+7
Buczkowice	138	79	133	75	3,4%	-5
Czechowice-Dziedzice	715	364	698	351	17,8%	-17

Gmina	wg stanu na 29.02.2024 r.		wg stanu na 31.03.2024 r.		Struktura % z pozycji 3 ogółem	WZROST/ SPADEK
	Bezrobotni		Bezrobotni			
	Ogółem 1	Kobiety 2	Ogółem 3	Kobiety 4		
Jasienica	240	129	238	125	6,1%	-2
Jaworze	75	33	79	36	2,0%	+4
Kozy	116	55	119	57	3,0%	+3
Porąbka	160	95	156	94	4,0%	-4
Wilamowice	141	90	149	98	3,8%	+8
Wilkowice	154	73	151	72	3,8%	-3
RAZEM:	3912	2012	3923	2017	100%	+11

WYŁĄCZENIA Z EWIDENCJI BEZROBOTNYCH

W marcu 2024 r. z ewidencji bezrobotnych wyłączono 563 osoby, tj. o 85 osób więcej niż w lutym 2024 r., w tym:

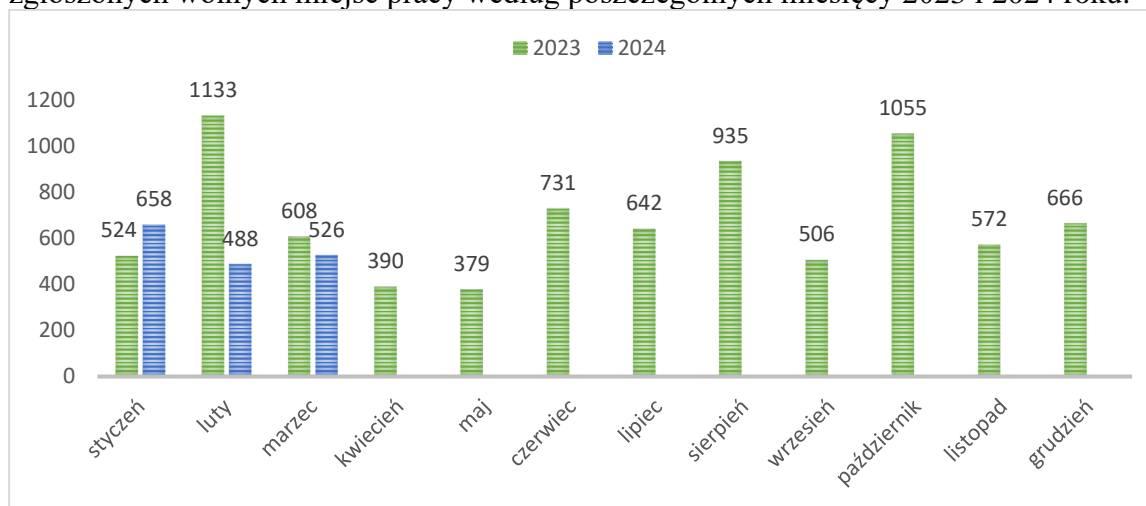
- 321 osób podjęło pracę (+78)
- 41 osób rozpoczęło staż (+33)
- 0 osób rozpoczęło szkolenie (0)
- 0 osób rozpoczęło prace społecznie użyteczne (0)
- 5 osób wykreślono ze względu na odmowę bez uzasadnionej przyczyny przyjęcia propozycji odpowiedniej pracy lub innej formy pomocy (+3)
- 78 osób nie potwierdziło gotowości do podjęcia pracy (-10)
- 59 osób dobrowolnie zrezygnowało ze statusu bezrobotnego (-5)
- 13 osób nabyło uprawnienia do świadczenia przedemerytalnego (0)
- 7 osób nabyło uprawnienia do renty lub emerytury (+4)
- 12 osób osiągnęło wiek emerytalny (+2)
- 27 osób wykreślono z innych przyczyn (-20)
- 0 osób podjęło naukę (0)



Rysunek 5. Liczba wyrejestrowań z ewidencji Powiatowego Urzędu Pracy w Bielsku-Białej według miesięcy danego roku.

OFERTY PRACY

W marcu 2024 r. zgłoszono **526** wolnych miejsc pracy, poniższy wykres przedstawia liczbę zgłoszonych wolnych miejsc pracy według poszczególnych miesięcy 2023 i 2024 roku.



Rysunek 6. Liczba zgłoszonych wolnych miejsc pracy do Powiatowego Urzędu Pracy w Bielsku-Białej.

Wśród zgłoszonych miejsc pracy **7** dotyczyło osób niepełnosprawnych. Zgłoszono **385** wolnych miejsc pracy w ramach ofert niesubsydiowanych oraz **141** miejsc pracy subsydiowanej. W omawianym miesiącu oferty skierowane były m.in. dla osób w następujących zawodach:

Miejsca pracy niesubsydiowanej:

- **23 wolne miejsca pracy były skierowane do osób z wykształceniem wyższym m.in.:** kierownik do spraw marketingu, doradca zawodowy, fizjoterapeuta, psycholog, pedagog, specjalista do spraw marketingu i handlu, nauczyciel logopeda, fizjoterapeuta, asystent prawny, księgowy, nauczyciel bibliotekarz, pracownik obsługi płacowej, nauczyciel chemii,
- **16 wolnych miejsc pracy było skierowanych do osób z wykształceniem średnim m.in.:** specjalista do spraw organizacji i rozwoju sprzedaży, kontroler jakości wyrobów przemysłowych, recepcjonista, pracownik biurowy, opiekun medyczny, intendent, salowa, technik rachunkowości, opiekun osoby starszej,
- **61 wolnych miejsc pracy było skierowanych do osób z wykształceniem zasadniczym zawodowym m.in.:** robotnik budowlany, piekarz, operator maszyn i urządzeń metalurgicznych, spawacz, kierowca mechanik, stolarz, pokojowa, kucharz, sprzedawca w branży spożywczej, szlifierz kamienia, monter sieci wodnych i kanalizacyjnych, murarz, kierowca samochodu dostawczego, elektryk, fryzjer,
- **285 wolnych miejsc pracy było skierowanych do osób z wykształceniem podstawowym m.in.:** pracownik produkcji, operator maszyn do produkcji wyrobów z tworzyw sztucznych, magazynier, pracownik sortowania przesyłek i towarów, ubojowy, kierowca autobusu, pomocniczy robotnik budowlany, monter instalacji sanitarnych, blacharz budowlany, kamieniarz, sprzedawca, pizzer, monter instalacji i urządzeń sanitarnych, pracownik utrzymania czystości (sprzątaczką), kominiarz, szwaczka maszynowa.

Miejsca pracy subsydiowanej:

- **9 wolnych miejsc pracy było skierowanych do osób z wykształceniem wyższym:** specjalista do spraw logistyki, lekarz weterynarii, pośrednik w obrocie nieruchomościami, pracownik biurowy,

- **51 wolnych miejsc pracy było skierowanych do osób z wykształceniem średnim:** technik prac biurowych, opiekunka dziecięca, asystent do spraw księgowości, recepcjonista hotelowy, rejestratorka medyczna, kelner, pracownik biurowy, sekretarka, fotograf,

- **18 wolnych miejsc pracy było skierowanych do osób z wykształceniem zawodowym m.in.:** specjalista do spraw marketingu i handlu, asystent nauczyciela przedszkola, robotnik budowlany, mechanik pojazdów samochodowych, woźny, fryzjer, stolarz budowlany, monter sieci telekomunikacyjnych, sprzedawca,

- **63 wolne miejsca pracy były skierowane do osób z wykształceniem podstawowym m.in.:** robotnik gospodarczy, robotnik oczyszczania miasta, opiekun dzieci w drodze do szkoły, kontroler jakości wyrobów przemysłowych, lakiernik samochodowy, pracownik produkcji, pomoc kuchenna, salowa, pomocniczy robotnik budowlany, garmażer, wydawca posiłków/bufetowy, masztalierz, manikiurzystka.

ZGŁOSZENIA ZWOLNIEŃ GRUPOWYCH

W marcu do Urzędu nie wpłynęła żadna informacja dotycząca zamierzonych zwolnień grupowych z przyczyn dotyczących zakładu pracy.

AKTYWNE FORMY PRZECIWDZIAŁANIA BEZROBOCIU

Od początku 2024 roku z aktywnych form przeciwdziałania bezrobociu skorzystało łącznie **86** bezrobotnych, w tym:

- **50 osób** skierowano na staż,
- **14 osób** rozpoczęło pracę w ramach prac interwencyjnych,
- **5 osób** rozpoczęło pracę w ramach robót publicznych,
- **7 osób** otrzymało bon na zasiedlenie,
- **4 osoby** otrzymały bon na zatrudnienie,
- **6 osób** skierowano do pracy w ramach refundacji kosztów wyposażenia miejsca pracy.