

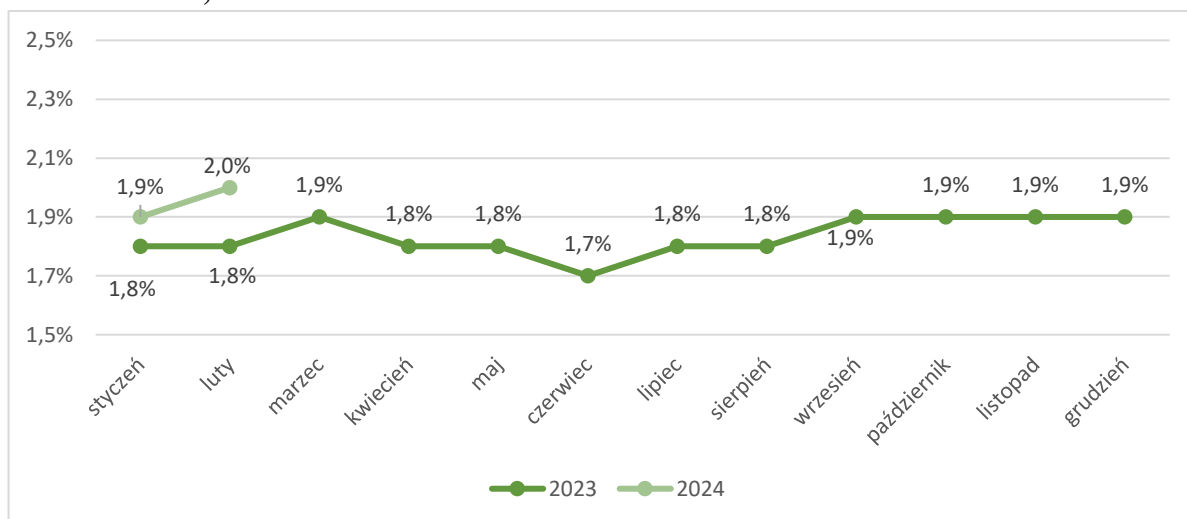
## INFORMACJA dotycząca sytuacji na lokalnym rynku pracy za luty 2024 roku

### I. STOPA BEZROBOCIA WG OSTATNICH DANYCH

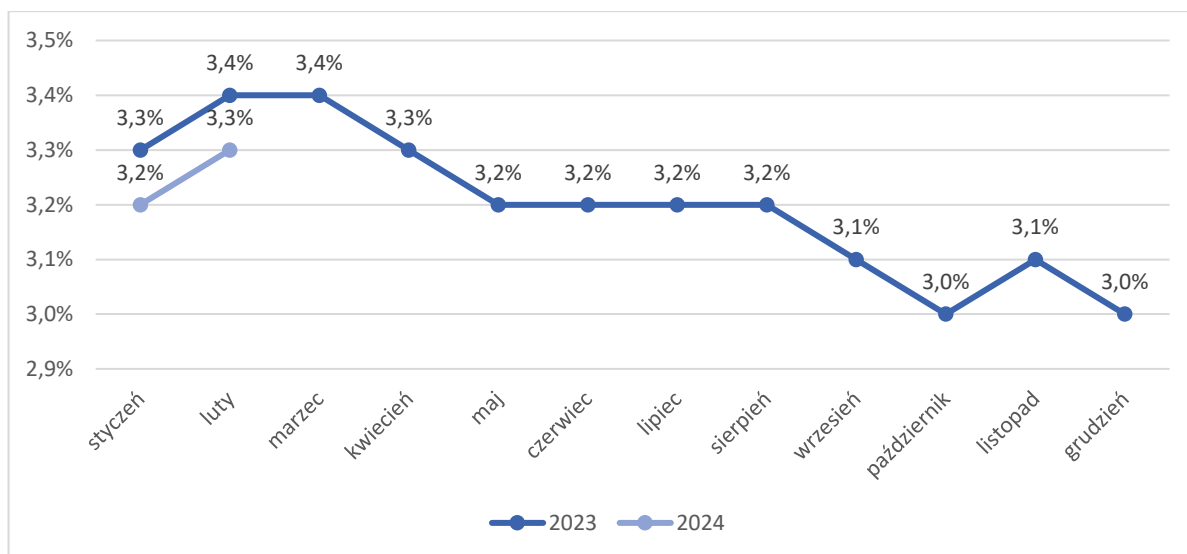
Stopa bezrobocia na dzień 29.02.2024 r. - z odniesieniem do stycznia 2024 r. wyniosła (według ostatnich danych opublikowanych przez Główny Urząd Statystyczny):

- w kraju **5,4%** (bez zmian)
- w województwie śląskim **3,9%** (wzrost o 0,1%)
- w mieście Bielsko-Biała **2,0%** (wzrost o 0,1%)
- w powiecie bielskim **3,3%** (wzrost o 0,1%)

Dla porównania w analogicznym okresie ubiegłego roku stopa bezrobocia wynosiła w kraju **5,6%**, w województwie śląskim **4,0%**, w mieście Bielsko-Biała **1,9%**, natomiast w powiecie bielskim **3,3%**.



Rysunek 1. Stopa bezrobocia w Mieście Bielsko-Biała w latach 2023-2024.



Rysunek 2. Stopa bezrobocia w powiecie bielskim w latach 2023-2024.

**Najwyższa** stopa bezrobocia występowała w następujących powiatach województwa śląskiego:

liczba bezrobotnych +/- do I.2024 r.

- miasto Bytom	- <b>8,6%</b> (wzrost o 0,1%)	3759	+79
- powiat kłobucki	- <b>8,2%</b> (wzrost o 0,1%)	2448	+32
- miasto Piekary Śląskie	- <b>7,6%</b> (wzrost o 0,1%)	1120	+13
- powiat częstochowski	- <b>7,2%</b> (wzrost o 0,3%)	2791	+130
- powiat myszkowski	- <b>6,9%</b> (wzrost o 0,3%)	1584	+72

Najwyższa stopa bezrobocia w kraju:

- **powiat szydlowiecki: 25,0%** (woj. mazowieckie)

**Najniższa** stopa bezrobocia występowała w następujących powiatach województwa śląskiego:

liczba bezrobotnych +/- do I.2024 r.

- miasto Katowice	- <b>1,2%</b> (wzrost o 0,1%)	2431	+142
- powiat bieruńsko-lędziński	- <b>1,6%</b> (bez zmian)	396	+14
- miasto Tychy	- <b>1,9%</b> (wzrost o 0,1%)	1152	+39
- miasto Bielsko-Biała	- <b>2,0%</b> (wzrost o 0,1%)	1986	+97
- miasto Gliwice	- <b>2,3%</b> (bez zmian)	2450	+51

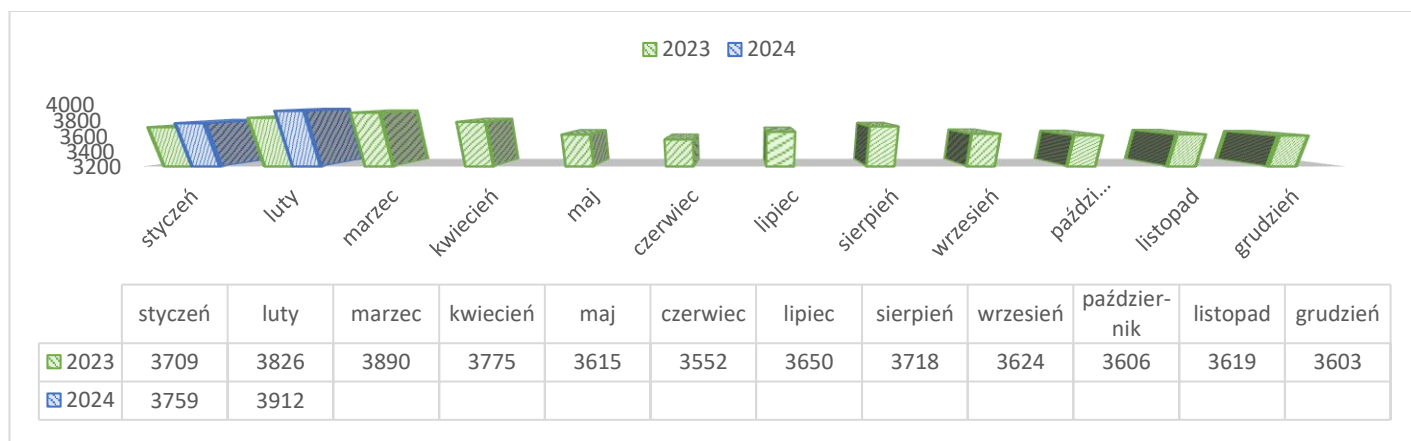
Najniższa stopa bezrobocia w kraju:

- **miasto Poznań: 1,1%** (woj. wielkopolskie)

- **powiat poznański: 1,1%** (woj. wielkopolskie)

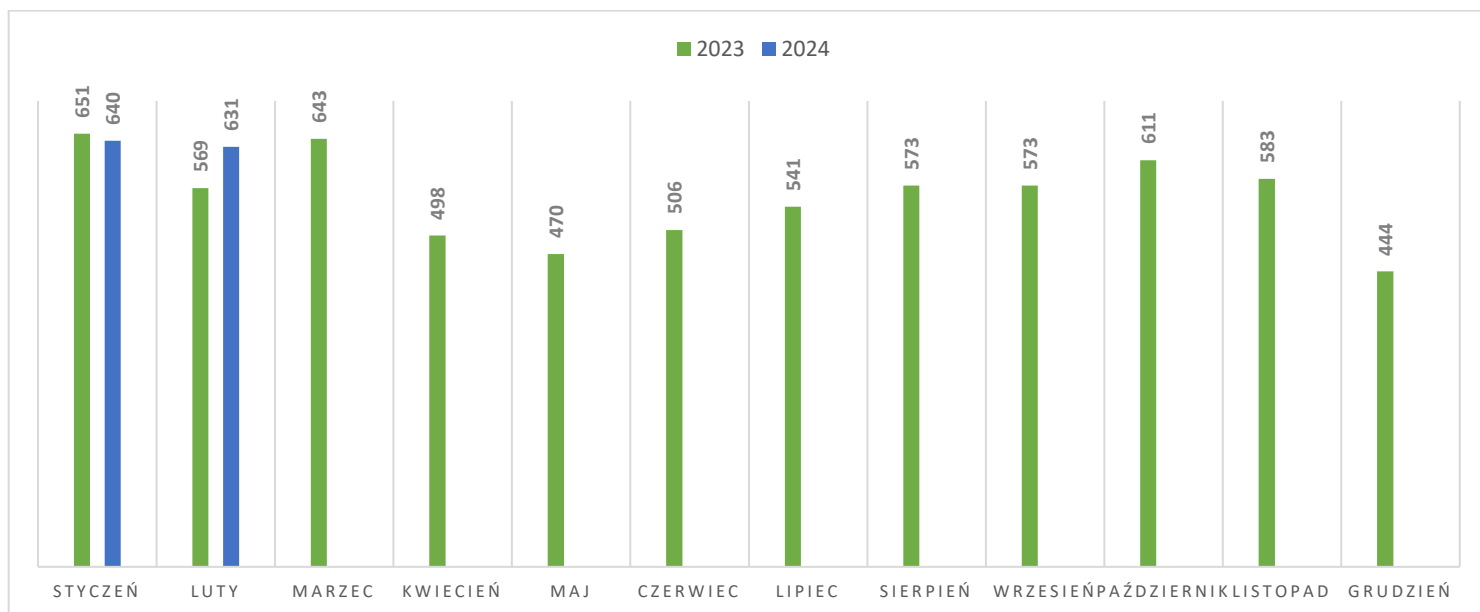
## **II. AKTUALNA SYTUACJA NA RYNKU PRACY W MIEŚCIE BIELSKO-BIAŁA ORAZ W POWIECIE BIELSKIM W LUTYM 2024 R.**

W lutym 2024 r. w Powiatowym Urzędzie Pracy w Bielsku-Białej odnotowano wzrost w ewidencji liczby bezrobotnych o **153** osoby w stosunku do stycznia 2024 r., natomiast porównując dane z lutego 2024 roku do lutego 2023 roku odnotowano wzrost w ewidencji bezrobotnych o **86** osób.



Rysunek 3. Liczba bezrobotnych zarejestrowanych w Powiatowym Urzędzie Pracy w Bielsku-Białej według stanu na koniec danego miesiąca.

W okresie od 01.02 do 29.02.2024 roku zarejestrowano **631** osób, tj. o 9 osób mniej niż w miesiącu poprzednim, z czego **71,0%** to bezrobotni powracający do rejestracji po raz kolejny. Wśród nowo zarejestrowanych **51,9%** stanowiły kobiety. **5,1%** z ogółu osób zarejestrowanych w lutym 2024 r. to osoby, które jeszcze nigdy nie pracowały. Zarejestrowano również **64** osoby posiadające orzeczenie o stopniu niepełnosprawności. Z ogólnej liczby bezrobotnych prawo do zasiłku posiada **18,9%** osób.



Rysunek 4. Liczba dokonanych rejestracji w Powiatowym Urzędzie Pracy w Bielsku-Białej według miesięcy danego roku.

Liczba osób bezrobotnych (w podziale na powiaty) obsługiwanych przez Urząd przedstawiała się następująco:

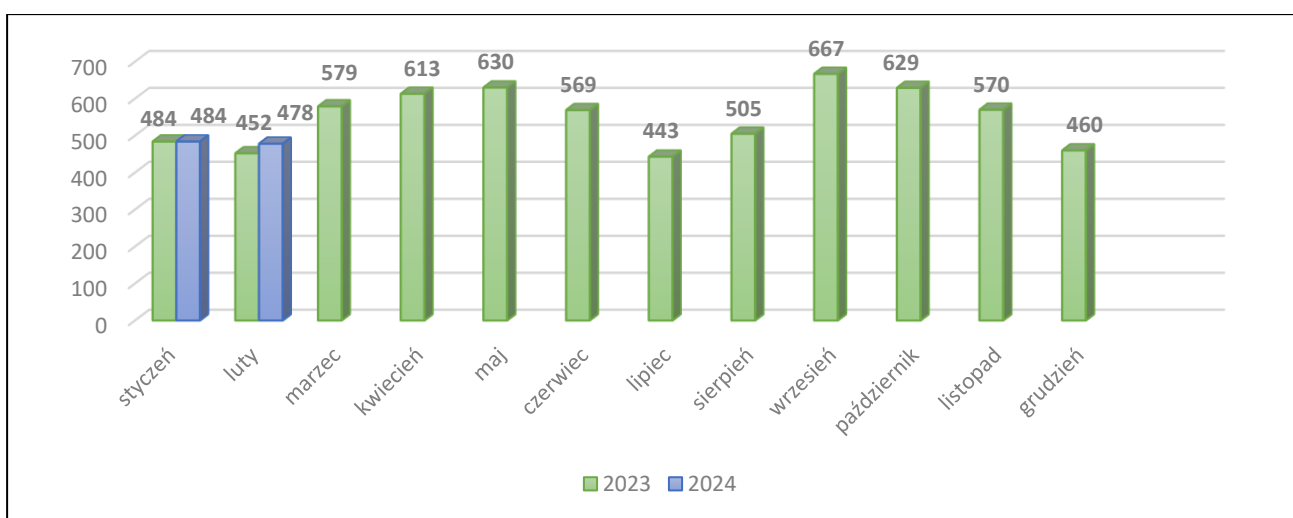
	stan na 31.01.2024 r.	stan na 29.02.2024 r.	różnica
miasto Bielsko-Biała	1889	1986	<b>+97</b>
powiat bielski	1870	1926	<b>+56</b>
<b>Razem PUP</b>	<b>3759</b>	<b>3912</b>	<b>+153</b>

*W układzie poszczególnych miast i gmin, strukturę zarejestrowanych bezrobotnych oraz zmiany zaistniałe na przestrzeni stycznia i lutego 2024 r. w mieście Bielsko-Biała oraz w powiecie bielskim przedstawia zestawienie:*

Gmina	wg stanu na 31.01.2024 r.		wg stanu na 29.02.2024 r.		Struktura % z pozycji 3 ogółem	WZROST/ SPADEK
	Bezrobotni		Bezrobotni			
	Ogółem 1	Kobiety 2	Ogółem 3	Kobiety 4		
<b>Bielsko-Biała</b>	1889	964	1986	1006	50,8%	+97
<b>Szczyrk</b>	62	28	69	31	1,8%	+7
<b>Bestwina</b>	120	55	118	57	3,0%	-2
<b>Buczkowice</b>	139	75	138	79	3,5%	-1
<b>Czechowice-Dziedzice</b>	702	358	715	364	18,3%	+13

Gmina	wg stanu na 31.01.2024 r.		wg stanu na 29.02.2024 r.		Struktura % z pozycji 3 ogółem	WZROST/ SPADEK
	Bezrobotni		Bezrobotni			
	Ogółem 1	Kobiety 2	Ogółem 3	Kobiety 4		
Jasienica	231	121	240	129	6,1%	+9
Jaworze	68	24	75	33	1,9%	+7
Kozy	110	54	116	55	3,0%	+6
Porąbka	155	89	160	95	4,1%	+5
Wilamowice	133	85	141	90	3,6%	+8
Wilkowice	150	74	154	73	3,9%	+4
<b>RAZEM:</b>	<b>3759</b>	<b>1927</b>	<b>3912</b>	<b>2012</b>	<b>100%</b>	<b>+153</b>

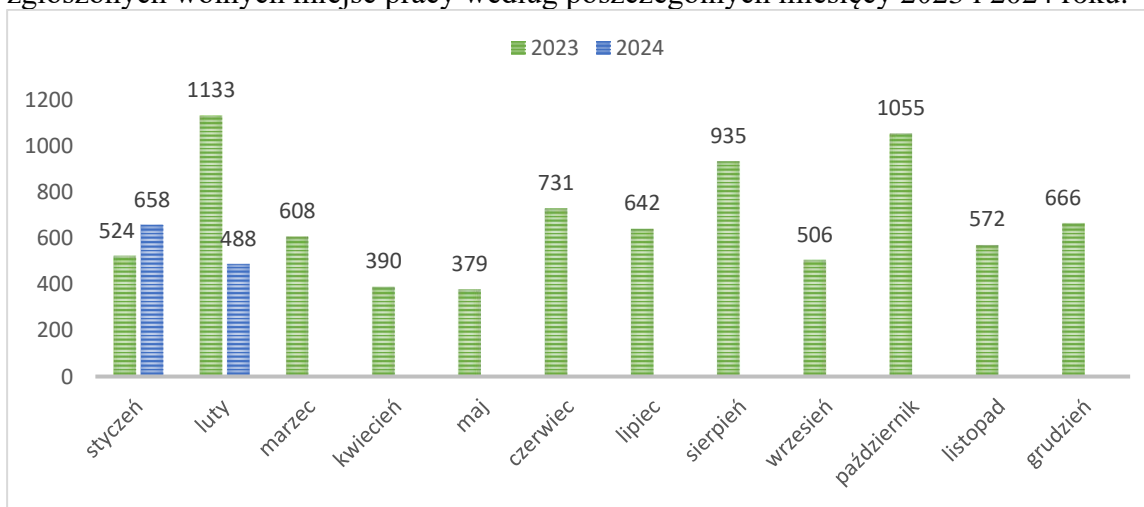
### WYŁĄCZENIA Z EWIDENCJI BEZROBOTNYCH



Rysunek 5. Liczba wyrejestrowań z ewidencji Powiatowego Urzędu Pracy w Bielsku-Białej według miesięcy danego roku.

### OFERTY PRACY

W lutym 2024 r. zgłoszono **488** wolnych miejsc pracy, poniższy wykres przedstawia liczbę zgłoszonych wolnych miejsc pracy według poszczególnych miesięcy 2023 i 2024 roku.



Rysunek 6. Liczba zgłoszonych wolnych miejsc pracy do Powiatowego Urzędu Pracy w Bielsku-Białej.

Wśród zgłoszonych miejsc pracy **33** dotyczyły osób niepełnosprawnych. Zgłoszono **411** wolnych miejsc pracy w ramach ofert niesubsydiowanych oraz **77** miejsc pracy subsydiowanej. W omawianym miesiącu oferty skierowane były m.in. dla osób w następujących zawodach:

### **Miejsca pracy niesubsydiowanej:**

- **16 wolnych miejsc pracy było skierowanych do osób z wykształceniem wyższym m.in.:** psycholog, nauczyciel przedszkola, kierownik do spraw marketingu, asystent prawny, specjalista marketingu społecznego, nauczyciel informatyki, nauczyciel historii, nauczyciel tyflopédagog,

- **22 wolne miejsca pracy były skierowane do osób z wykształceniem średnim m.in.:** opiekun osoby starszej, przedstawiciel handlowy, technik farmaceutyczny, opiekun medyczny, pracownik biurowy, opiekunka dziecięca, kierownik magazynu, księgowy, główny księgowy, inspektor budowlany, asystent do spraw księgowości, pracownik obsługi płacowej, serwisant sprzętu komputerowego,

- **55 wolnych miejsc pracy było skierowanych do osób z wykształceniem zasadniczym zawodowym m.in.:** operator maszyn i urządzeń do przetwórstwa tworzyw sztucznych, elektromonter (elektryk) zakładowy, krawiec, szwaczka maszynowa, kierowca samochodu dostawczego, elektryk, krojczy, mechanik samochodów osobowych, tokarz w metalu, fryzjer,

- **318 wolnych miejsc pracy było skierowanych do osób z wykształceniem podstawowym m.in.:** pomocniczy robotnik przemysłowy, pokojowa, monter pojazdów i urządzeń transportowych, operator urządzeń do elektroforetycznego nakładania powłok, pracownik sortowania przesyłek i towarów, kierowca autobusu, pracownik ochrony fizycznej, pakowacz ręczny, sortowacz, robotnik gospodarczy, monter wiązek elektrycznych, fryzjer, monter sieci wodnych i kanalizacyjnych, spawacz, opiekun osoby starszej, kierownik firmy sprzątającej, dozorca, salowa.

### **Miejsca pracy subsydiowanej:**

- **10 wolnych miejsc pracy było skierowanych do osób z wykształceniem wyższym:** asystent do spraw księgowości, inżynier geodeta – kataster i gospodarka nieruchomościami, pisarz, spedytor, automatyk, kosmetolog,

- **40 wolnych miejsc pracy było skierowanych do osób z wykształceniem średnim:** asystent ds. księgowości, kosmetyczka, pracownik biurowy, asystent ds. wydawniczych, opiekun osoby starszej, magazynier, technik prac biurowych, pedikiurzystka, fryzjer zwierząt (groomer), pracownik do spraw osobowych, rejestratorka medyczna, technik budownictwa, magazynier, pizzer,

- **9 wolnych miejsc pracy było skierowanych do osób z wykształceniem zawodowym m.in.:** fryzjer, organizator obsługi sprzedaży internetowej, formierz wyrobów z kompozytów polimerowych, kierowca samochodu dostawczego, elektromechanik pojazdów samochodowych, fryzjer damski, posadzkarz,

- **18 wolnych miejsc pracy było skierowanych do osób z wykształceniem podstawowym m.in.:** pomoc kuchenna, krawiec, robotnik gospodarczy.

## ZGŁOSZENIA ZWOLNIEŃ GRUPOWYCH

W lutym do Urzędu wpłynęła informacja dotycząca zamierzonych zwolnień grupowych z przyczyn dotyczących zakładu pracy z firmy Amocarat sp. z o.o. ul. Królewska 1, 43-354 Czaniec.

## AKTYWNE FORMY PRZECIWDZIAŁANIA BEZROBOCIU

Od początku 2024 roku z aktywnych form przeciwdziałania bezrobociu skorzystało łącznie **20** bezrobotnych, w tym:

- **9 osób** skierowano na staż,
- **1 osoba** rozpoczęła pracę w ramach prac interwencyjnych,
- **2 osoby** rozpoczęły pracę w ramach robót publicznych,
- **3 osoby** otrzymały bon na zasiedlenie,
- **5 osób** skierowano do pracy w ramach refundacji kosztów wyposażenia miejsca pracy.