

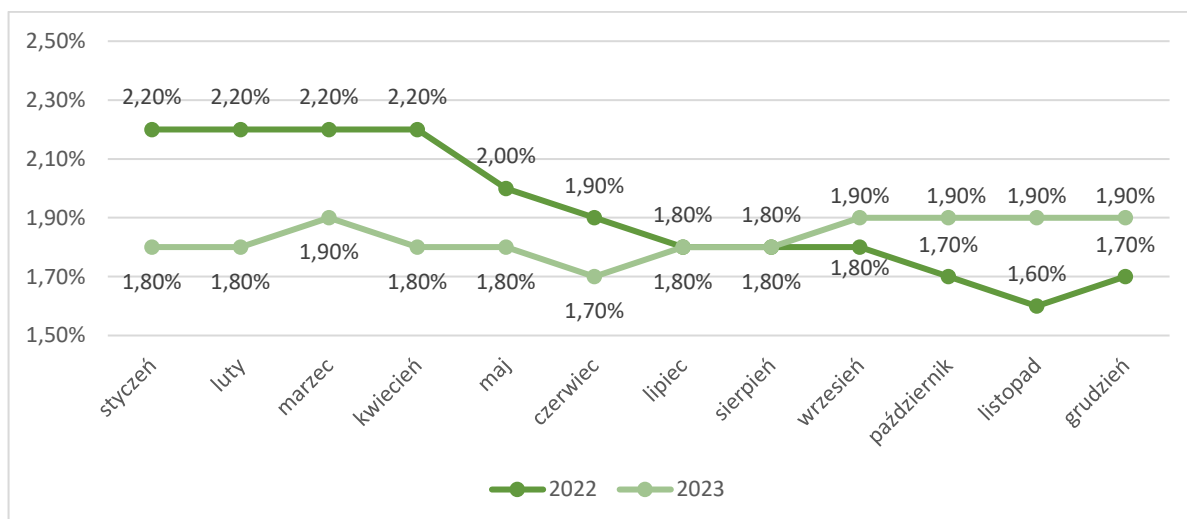
INFORMACJA dotycząca sytuacji na lokalnym rynku pracy za grudzień 2023 roku

I. STOPA BEZROBOCIA WG OSTATNICH DANYCH

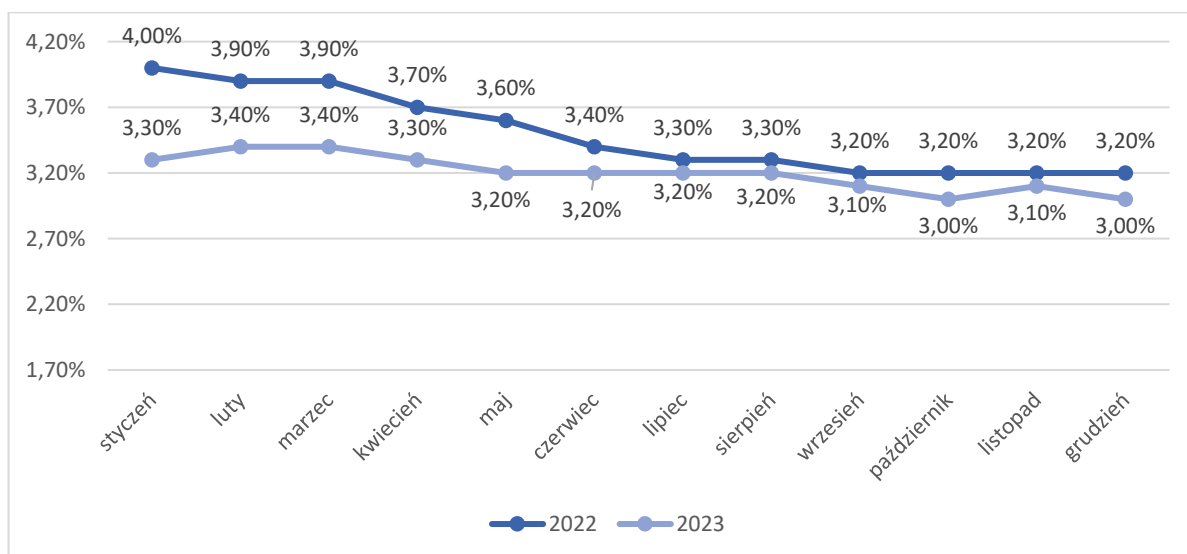
Stopa bezrobocia na dzień 31.12.2023 r. - z odniesieniem do listopada 2023 r. wyniosła (według ostatnich danych opublikowanych przez Główny Urząd Statystyczny):

- w kraju **5,1%** (wzrost o 0,1%)
- w województwie śląskim **3,6%** (wzrost o 0,1%)
- w mieście Bielsko-Biała **1,9%** (bez zmian)
- w powiecie bielskim **3,0%** (spadek o 0,1%)

Dla porównania w analogicznym okresie ubiegłego roku stopa bezrobocia wynosiła w kraju **5,2%**, w województwie śląskim **3,7%**, w mieście Bielsko-Biała **1,7%**, natomiast w powiecie bielskim **3,2%**.



Rysunek 1. Stopa bezrobocia w Mieście Bielsko-Biała w latach 2022-2023.



Rysunek 2. Stopa bezrobocia w powiecie bielskim w latach 2022-2023.

Najwyższa stopa bezrobocia występowała w następujących powiatach województwa śląskiego:

liczba bezrobotnych +/- do XI.2023 r.

- miasto Bytom	- 8,2% (bez zmian)	3538	-11
- powiat kłobucki	- 7,4% (wzrost o 0,3%)	2205	+101
- miasto Piekary Śląskie	- 7,3% (spadek o 0,1%)	1067	-21
- powiat częstochowski	- 6,3% (wzrost o 0,2%)	2414	+79
- powiat myszkowski	- 6,2% (wzrost o 0,2%)	1400	+49

Najwyższa stopa bezrobocia w kraju:

- **powiat szydlowiecki: 24,2%** (woj. mazowieckie)

Najniższa stopa bezrobocia występowała w następujących powiatach województwa śląskiego:

liczba bezrobotnych +/- do XI.2023 r.

- miasto Katowice	- 1,0% (spadek o 0,1%)	2162	-48
- powiat bieruńsko-lędziński	- 1,4% (bez zmian)	328	-1
- miasto Tychy	- 1,7% (wzrost o 0,1%)	1015	+26
- miasto Bielsko-Biała	- 1,9% (bez zmian)	1845	+18
- miasto Gliwice	- 2,1% (spadek o 0,1%)	2224	-63

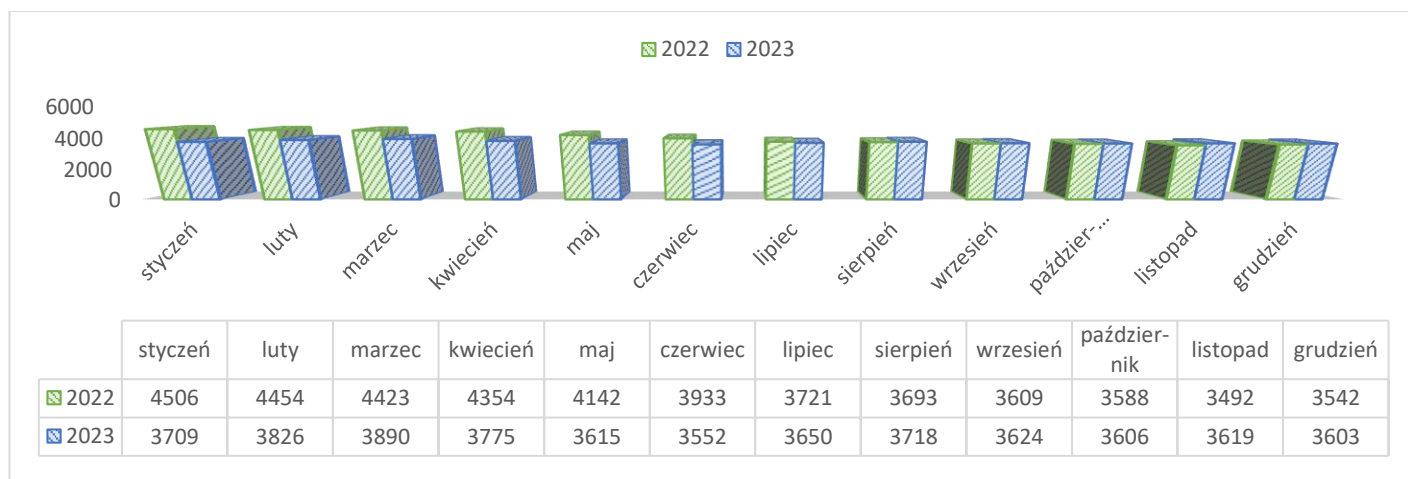
Najniższa stopa bezrobocia w kraju:

- **miasto Poznań: 1,0%** (woj. wielkopolskie)

- **miasto Katowice: 1,0%** (woj. śląskie)

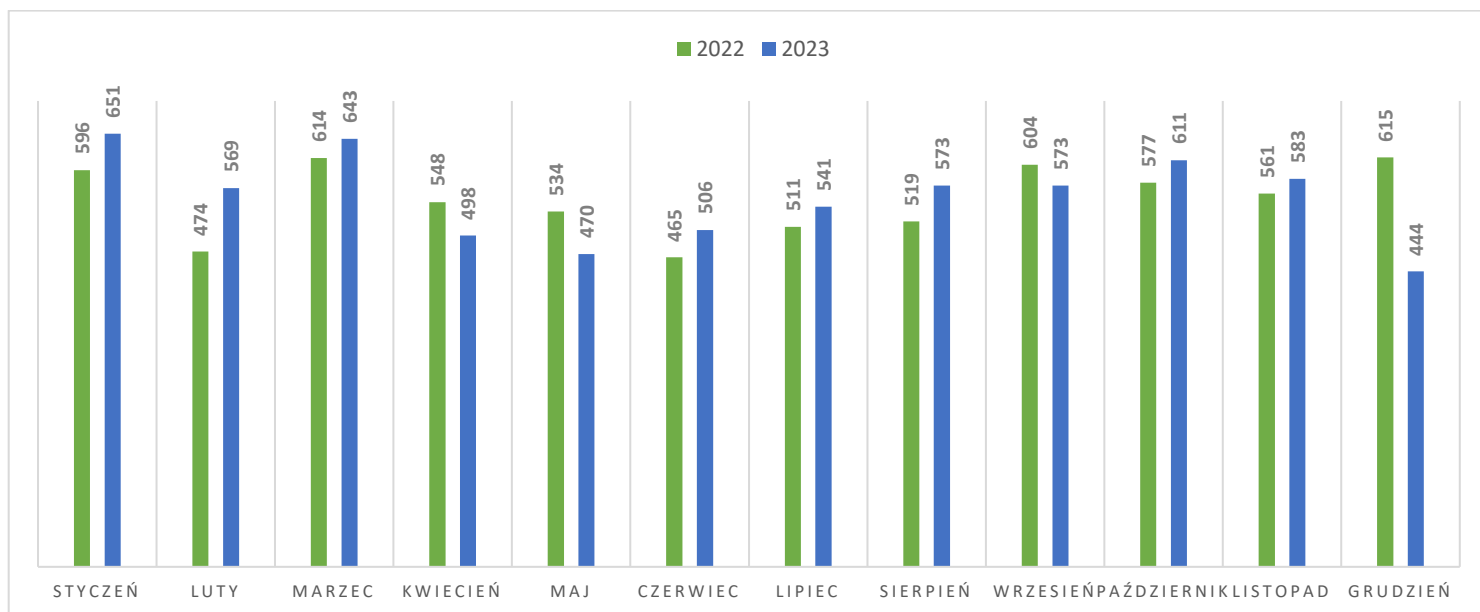
II. AKTUALNA SYTUACJA NA RYNKU PRACY W MIEŚCIE BIELSKO-BIAŁA ORAZ W POWIECIE BIELSKIM W GRUDNIU 2023 R.

W grudniu 2023 r. w Powiatowym Urzędzie Pracy w Bielsku-Białej odnotowano wzrost w ewidencji liczby bezrobotnych o **16** osób w stosunku do listopada 2023 r., natomiast porównując dane z grudnia 2023 roku do grudnia 2022 roku odnotowano wzrost w ewidencji bezrobotnych o **61** osób.



Rysunek 3. Liczba bezrobotnych zarejestrowanych w Powiatowym Urzędzie Pracy w Bielsku-Białej według stanu na koniec danego miesiąca.

W okresie od 01.12 do 31.12.2023 roku zarejestrowano **444** osoby, tj. o 139 osób mniej niż w miesiącu poprzednim, z czego **77,02%** to bezrobotni powracający do rejestracji po raz kolejny. Wśród nowo zarejestrowanych **57,8%** stanowiły kobiety. **5,6%** z ogółu osób zarejestrowanych w grudniu 2023 r. to osoby, które jeszcze nigdy nie pracowały. Zarejestrowano również **40** osób posiadających orzeczenie o stopniu niepełnosprawności. Z ogólnej liczby bezrobotnych prawo do zasiłku posiada **19,5%** osób.



Rysunek 4. Liczba dokonanych rejestracji w Powiatowym Urzędzie Pracy w Bielsku-Białej według miesięcy danego roku.

Liczba osób bezrobotnych (w podziale na powiaty) obsługiwanych przez Urząd przedstawiała się następująco:

	stan na 30.11.2023 r.	stan na 31.12.2023 r.	różnica
miasto Bielsko-Biała	1827	1845	+18
powiat bielski	1792	1758	-34
Razem PUP	3619	3603	+16

W układzie poszczególnych miast i gmin, strukturę zarejestrowanych bezrobotnych oraz zmiany zaistniałe na przestrzeni listopada i grudnia 2023 r. w mieście Bielsko-Biała oraz w powiecie bielskim przedstawia zestawienie:

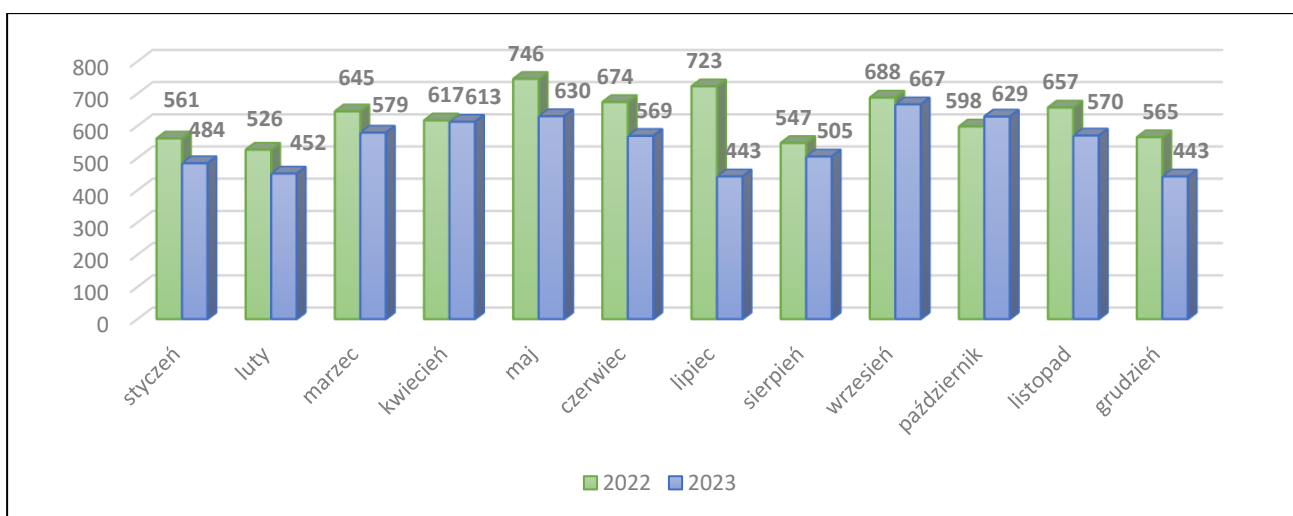
Gmina	wg stanu na 30.11.2023 r.		wg stanu na 31.12.2023 r.		Struktura % z pozycji 3 ogółem	WZROST/ SPADEK
	Bezrobotni		Bezrobotni			
	Ogółem 1	Kobiety 2	Ogółem 3	Kobiety 4		
Bielsko-Biała	1827	946	1845	944	51,2%	+18
Szczyrk	69	30	69	29	1,9%	0
Bestwina	114	55	119	55	3,3%	+5
Buczkowice	126	70	125	68	3,5%	-1
Czechowice-Dziedzice	642	335	638	328	17,7%	-4

Gmina	wg stanu na 30.11.2023 r.		wg stanu na 31.12.2023 r.		Struktura % z pozycji 3 ogółem	WZROST/ SPADEK
	Bezrobotni		Bezrobotni			
	Ogółem 1	Kobiety 2	Ogółem 3	Kobiety 4		
Jasienica	223	117	214	113	5,9%	-9
Jaworze	67	25	65	26	1,8%	-2
Kozy	117	63	109	59	3,0%	-8
Porąbka	149	87	144	85	4,0%	-5
Wilamowice	143	83	133	78	3,7%	-10
Wilkowice	142	71	142	69	4,0%	0
RAZEM:	3619	1882	3603	1854	100%	+16

WYŁĄCZENIA Z EWIDENCJI BEZROBOTNYCH

W grudniu 2023 r. z ewidencji bezrobotnych wyłączono 443 osoby, tj. o 127 osób mniej niż w listopadzie 2023 r., w tym:

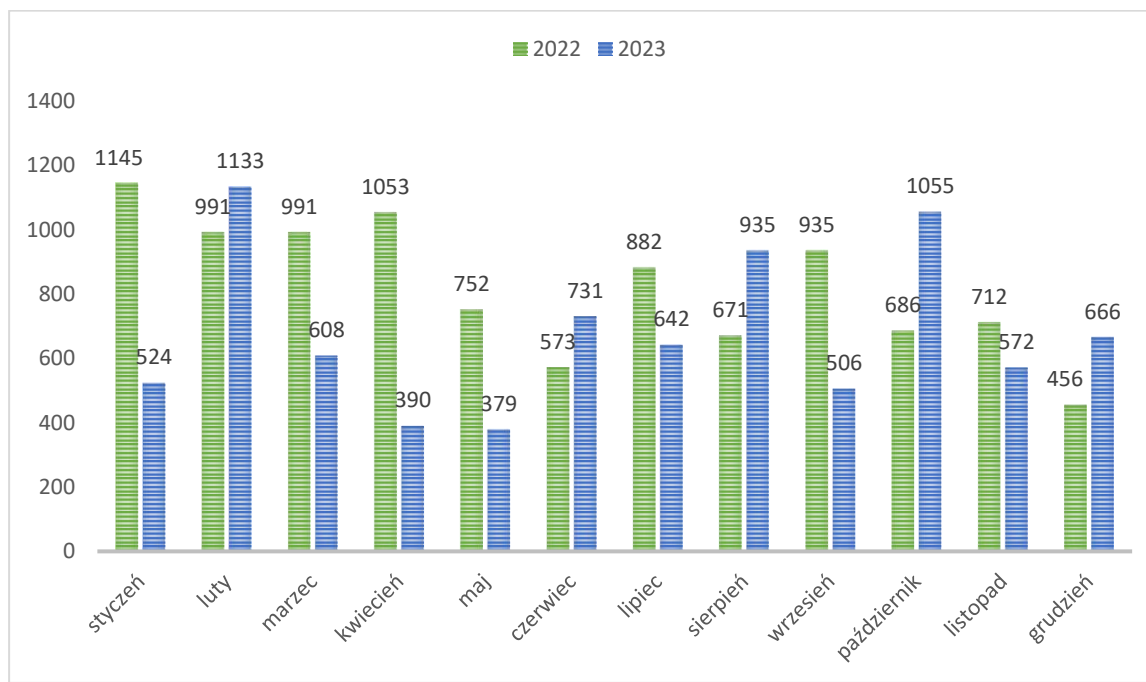
- 268 osób podjęło pracę (-29)
- 1 osoba rozpoczęła staż (-19)
- 0 osób rozpoczęło szkolenie (-10)
- 0 osób rozpoczęło prace społecznie użyteczne (-1)
- 4 osoby wykreślono ze względu na odmowę bez uzasadnionej przyczyny przyjęcia propozycji odpowiedniej pracy lub innej formy pomocy (+1)
- 90 osób nie potwierdziło gotowości do podjęcia pracy (-2)
- 39 osób dobrowolnie zrezygnowało ze statusu bezrobotnego (-22)
- 6 osób nabyło uprawnienia do świadczenia przedemerytalnego (-2)
- 1 osoba nabyła uprawnienia do renty lub emerytury (-3)
- 0 osób osiągnęło wiek emerytalny (-10)
- 34 osoby wykreślono z innych przyczyn (-30)
- 0 osób podjęło naukę (0)



Rysunek 5. Liczba wyrejestrowań z ewidencji Powiatowego Urzędu Pracy w Bielsku-Białej według miesięcy danego roku.

OFERTY PRACY

W grudniu 2023 r. zgłoszono **666** wolnych miejsc pracy, poniższy wykres przedstawia liczbę zgłoszonych wolnych miejsc pracy według poszczególnych miesięcy 2022 i 2023 roku.



Rysunek 6. Liczba zgłoszonych wolnych miejsc pracy do Powiatowego Urzędu Pracy w Bielsku-Białej.

Wśród zgłoszonych miejsc pracy **28** dotyczyło osób niepełnosprawnych. Zgłoszono **659** wolnych miejsc pracy w ramach ofert niesubsydiowanych oraz **7** miejsc pracy subsydiowanej. W omawianym miesiącu oferty skierowane były m.in. dla osób w następujących zawodach:

Miejsca pracy niesubsydiowanej:

- **11 wolnych miejsc pracy** było skierowanych do osób z wykształceniem wyższym m.in.: nauczyciel osób z niepełnosprawnością intelektualną, koordynator rodzinnej pieczy zastępczej, nauczyciel przedszkola, nauczyciel psycholog, wychowawca w placówkach oświatowych, wsparcia dziennego, wychowawczych i opiekuńczych oraz instytucjach pieczy zastępczej, lektor języka obcego, nauczyciel edukacji wczesnoszkolnej z oligofrenopedagogiką,

- **8 wolnych miejsc pracy** było skierowanych do osób z wykształceniem średnim m.in.: specjalista do spraw handlu zagranicznego, technik budownictwa, pracownik biurowy, technik urządzeń sanitarnych, terapeuta zajęciowy,

- **76 wolnych miejsc pracy** było skierowanych do osób z wykształceniem zasadniczym zawodowym m.in.: spawacz, mechanik autobusów, elektryk, sprzedawca w branży mięsnej, mechanik pojazdów samochodowych, fryzjer, magazynier, kierowca operatorów wózków jezdniowych, opiekun osoby starszej,

- **564 wolne miejsca pracy** były skierowane do osób z wykształceniem podstawowym m.in.: pracownik produkcji, monter pojazdów i urządzeń transportowych, monter konstrukcji stalowych, kierowca autobusu, pomocniczy robotnik budowlany, sortowacz, pracownik produkcji, robotnik górniczy dołowy, krawiec, pracownik ochrony fizycznej, szwaczka maszynowa, kucharz, pracownik utrzymania czystości (sprzątaczką), sprzedawca, salowa, sprzedawca w stacji paliw.

Miejsca pracy subsydiowanej:

- **3 wolne miejsca pracy** były skierowane do osób z wykształceniem średnim: pracownik biurowy, zaopatrzeniowiec, monter elektronicznego wyposażenia maszyn i urządzeń,
- **2 wolne miejsca pracy** były skierowane do osób z wykształceniem zawodowym m.in.: barista, krawiec,
- **2 wolne miejsca pracy** były skierowane do osób z wykształceniem podstawowym m.in.: czyściciel pojazdów, cieśla.

ZGŁOSZENIA ZWOLNIEŃ GRUPOWYCH

W grudniu do Urzędu nie wpłynęła żadna informacja dotycząca zamierzonych zwolnień grupowych z przyczyn dotyczących zakładu pracy.

AKTYWNE FORMY PRZECIWDZIAŁANIA BEZROBOCIU

Od początku 2023 roku z aktywnych form przeciwdziałania bezrobociu skorzystało łącznie **754** bezrobotnych, w tym:

- **225 osób** skierowano na staż,
- **60 osób** skierowano na szkolenie,
- **35 osób** skierowano do prac społecznie użytecznych,
- **77 osób** podjęło pracę w ramach prac interwencyjnych,
- **93 osoby** podjęły pracę w ramach robót publicznych,
- **27 osób** otrzymało bon na zasiedlenie,
- **24 osoby** otrzymały bon na zatrudnienie,
- **139 osób** otrzymało środki na rozpoczęcie działalności gospodarczej,
- **74 osoby** skierowano do pracy w ramach refundacji kosztów wyposażenia miejsca pracy.