

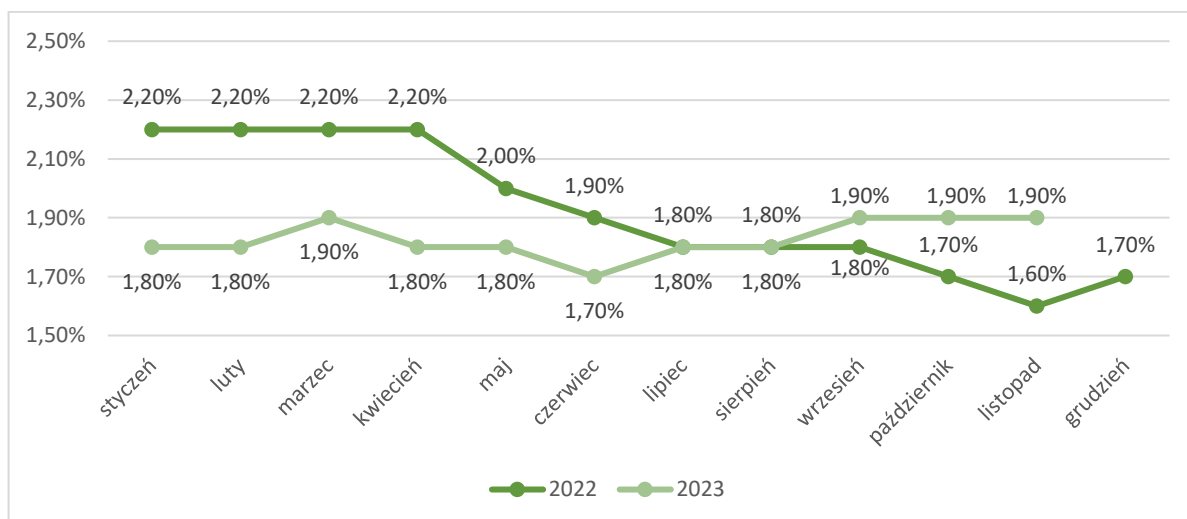
INFORMACJA dotycząca sytuacji na lokalnym rynku pracy za listopad 2023 roku

I. STOPA BEZROBOCIA WG OSTATNICH DANYCH

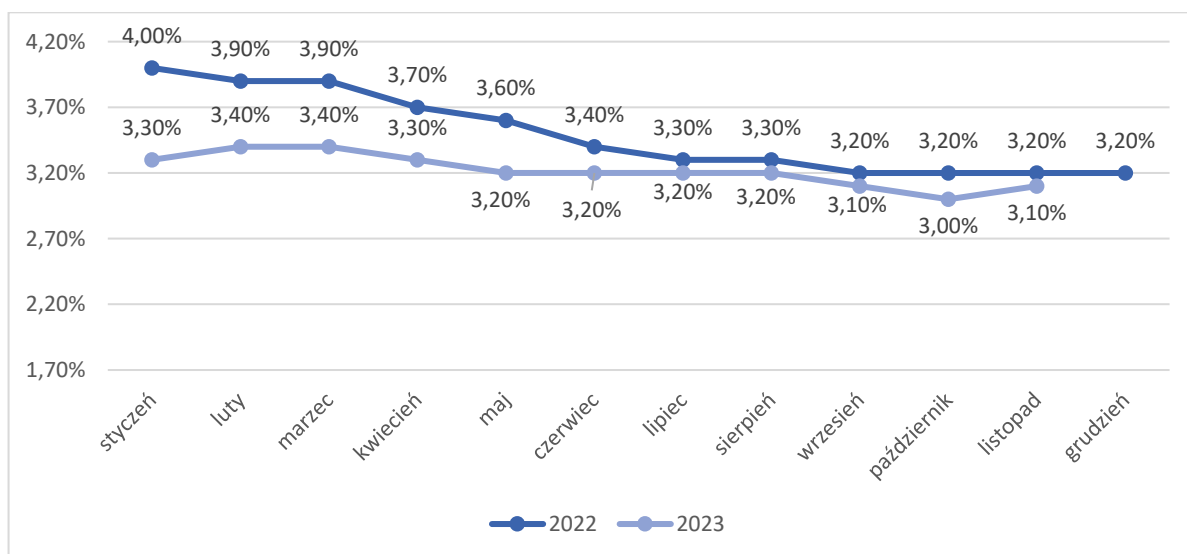
Stopa bezrobocia na dzień 30.11.2023 r. - z odniesieniem do października 2023 r. wyniosła (według ostatnich danych opublikowanych przez Główny Urząd Statystyczny):

- w kraju **5,0%** (bez zmian)
- w województwie śląskim **3,5%** (spadek o 0,1%)
- w mieście Bielsko-Biała **1,9%** (bez zmian)
- w powiecie bielskim **3,1%** (wzrost o 0,1%)

Dla porównania w analogicznym okresie ubiegłego roku stopa bezrobocia wynosiła w kraju **5,1%**, w województwie śląskim **3,6%**, w mieście Bielsko-Biała **1,6%**, natomiast w powiecie bielskim **3,2%**.



Rysunek 1. Stopa bezrobocia w Mieście Bielsko-Biała w latach 2022-2023.



Rysunek 2. Stopa bezrobocia w powiecie bielskim w latach 2022-2023.

Najwyższa stopa bezrobocia występowała w następujących powiatach województwa śląskiego:

liczba bezrobotnych +/- do X 2023 r.

- miasto Bytom	- 8,2% (wzrost o 0,2%)	3549	+77
- miasto Piekary Śląskie	- 7,4% (spadek o 0,1%)	1088	-23
- powiat kłobucki	- 7,1% (spadek o 0,1%)	2104	-22
- powiat częstochowski	- 6,1% (spadek o 0,1%)	2335	-51
- powiat myszkowski	- 6,0% (spadek o 0,2%)	1351	-58

Najwyższa stopa bezrobocia w kraju:

- **powiat szydlowiecki: 24,0%** (woj. mazowieckie)

Najniższa stopa bezrobocia występowała w następujących powiatach województwa śląskiego:

liczba bezrobotnych +/- do X.2023 r.

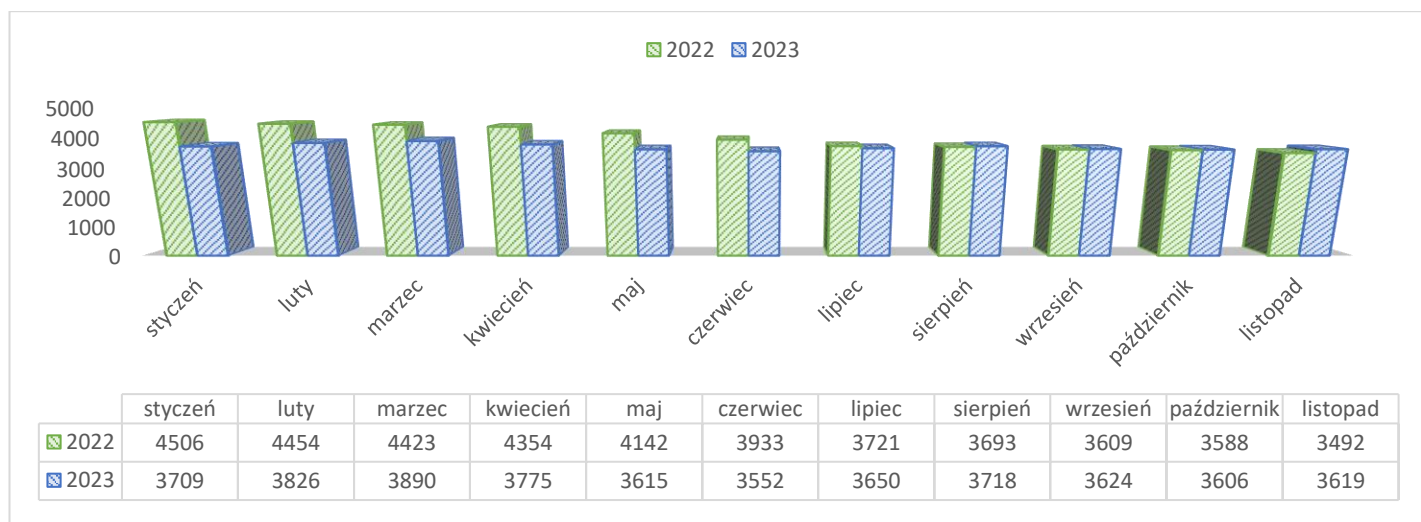
- miasto Katowice	- 1,1% (bez zmian)	2210	-61
- powiat bieruńsko-lędziński	- 1,4% (bez zmian)	329	-4
- miasto Tychy	- 1,6% (spadek o 0,1%)	989	-29
- miasto Bielsko-Biała	- 1,9% (bez zmian)	1827	-15
- miasto Gliwice	- 2,2% (bez zmian)	2287	-57

Najniższa stopa bezrobocia w kraju:

- **miasto Poznań: 1,0%** (woj. wielkopolskie)

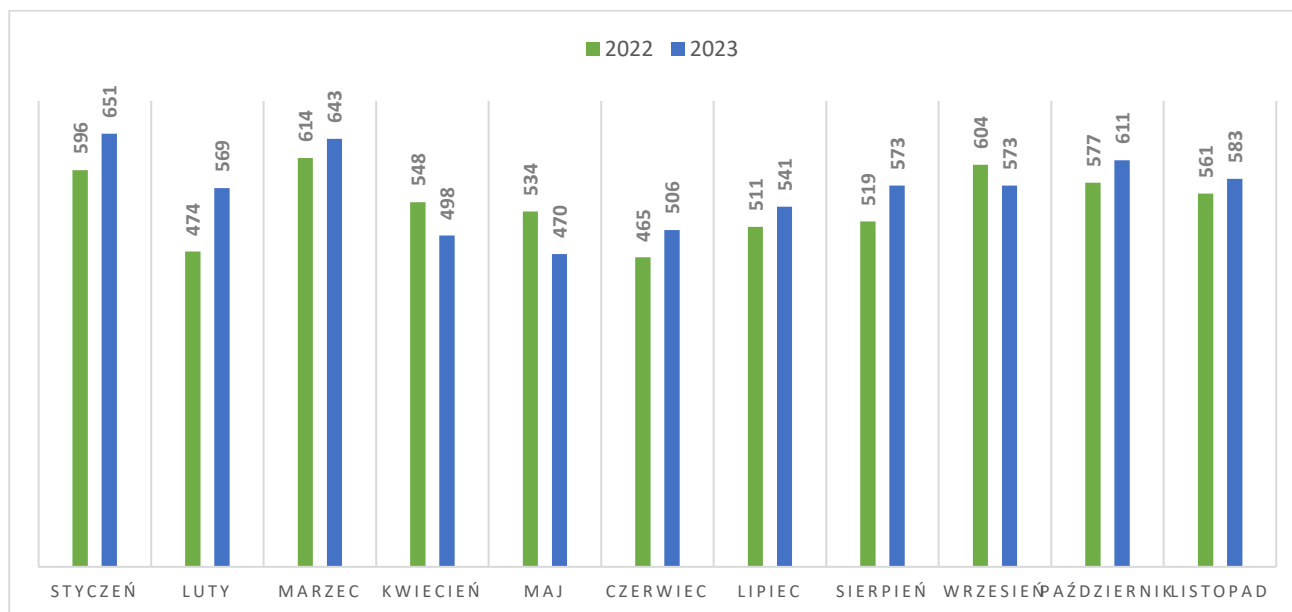
II. AKTUALNA SYTUACJA NA RYNKU PRACY W MIEŚCIE BIELSKO-BIAŁA ORAZ W POWIECIE BIELSKIM W LISTOPADZIE 2023 R.

W listopadzie 2023 r. w Powiatowym Urzędzie Pracy w Bielsku-Białej odnotowano wzrost w ewidencji liczby bezrobotnych o **13** osób w stosunku do października 2023 r., natomiast porównując dane z listopada 2023 roku do listopada 2022 roku odnotowano wzrost w ewidencji bezrobotnych o **127** osób.



Rysunek 3. Liczba bezrobotnych zarejestrowanych w Powiatowym Urzędzie Pracy w Bielsku-Białej według stanu na koniec danego miesiąca.

W okresie od 01.11 do 30.11.2023 roku zarejestrowano **583** osoby, tj. o 28 osób mniej niż w miesiącu poprzednim, z czego **67,90%** to bezrobotni powracający do rejestracji po raz kolejny. Wśród nowo zarejestrowanych **47,6%** stanowiły kobiety. **7,7%** z ogółu osób zarejestrowanych w listopadzie 2023 r. to osoby, które jeszcze nigdy nie pracowały. Zarejestrowano również **45** osób posiadających orzeczenie o stopniu niepełnosprawności. Z ogólnej liczby bezrobotnych prawo do zasiłku posiada **19,45%** osób.



Rysunek 4. Liczba dokonanych rejestracji w Powiatowym Urzędzie Pracy w Bielsku-Białej według miesięcy danego roku.

Liczba osób bezrobotnych (w podziale na powiaty) obsługiwanych przez Urząd przedstawiała się następująco:

	stan na 31.10.2023 r.	stan na 30.11.2023 r.	różnica
miasto Bielsko-Biała	1842	1827	-15
powiat bielski	1764	1792	+28
Razem PUP	3606	3619	+13

W układzie poszczególnych miast i gmin, strukturę zarejestrowanych bezrobotnych oraz zmiany zaistniałe na przestrzeni października i listopada 2023 r. w mieście Bielsko-Biała oraz w powiecie bielskim przedstawia zestawienie:

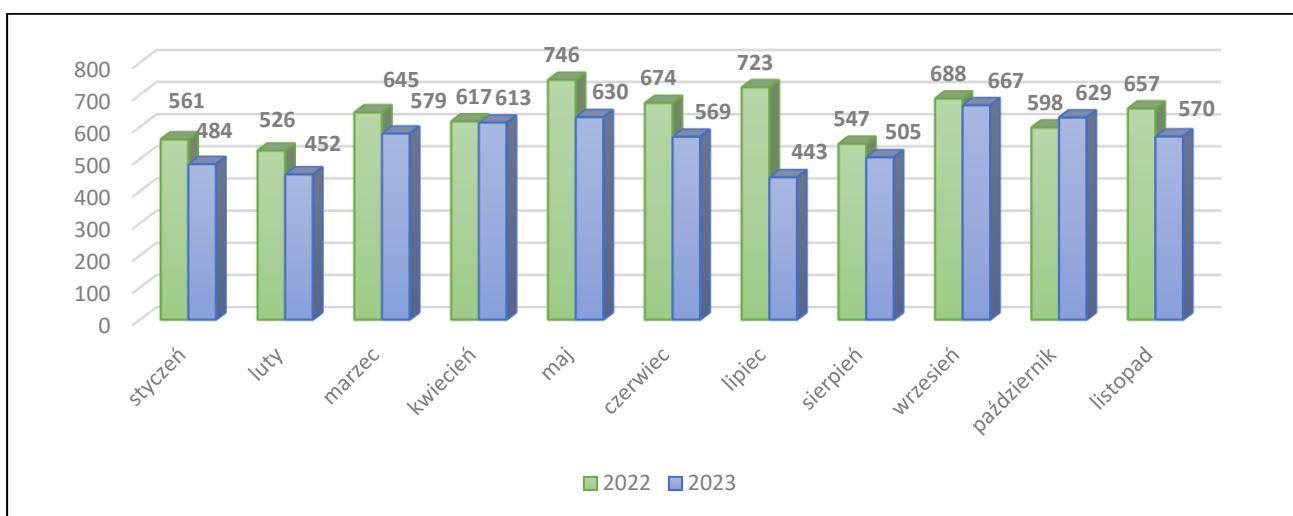
Gmina	wg stanu na 31.10.2023 r.		wg stanu na 30.11.2023 r.		Struktura % z pozycji 3 ogółem	WZROST/ SPADEK
	Bezrobotni		Bezrobotni			
	Ogółem 1	Kobiety 2	Ogółem 3	Kobiety 4		
Bielsko-Biała	1842	964	1827	946	50,5%	-15
Szczyrk	65	31	69	30	1,9%	+4
Bestwina	114	58	114	55	3,2%	0
Buczkowice	119	63	126	70	3,5%	+7

Gmina	wg stanu na 31.10.2023 r.		wg stanu na 30.11.2023 r.		Struktura % z pozycji 3 ogółem	WZROST/ SPADEK
	Bezrobotni		Bezrobotni			
	Ogółem 1	Kobiety 2	Ogółem 3	Kobiety 4		
Czechowice-Dziedzice	639	328	642	335	17,7%	+3
Jasienica	228	122	223	117	6,2%	-5
Jaworze	63	26	67	25	1,8%	+4
Kozy	118	66	117	63	3,2%	-1
Porąbka	154	90	149	87	4,1%	-5
Wilamowice	128	83	143	83	4,0%	+15
Wilkowice	136	67	142	71	3,9%	+6
RAZEM:	3606	1898	3619	1882	100%	+13

WYŁĄCZENIA Z EWIDENCJI BEZROBOTNYCH

W listopadzie 2023 r. z ewidencji bezrobotnych wyłączono 570 osób, tj. o 59 osób mniej niż w październiku 2023 r., w tym:

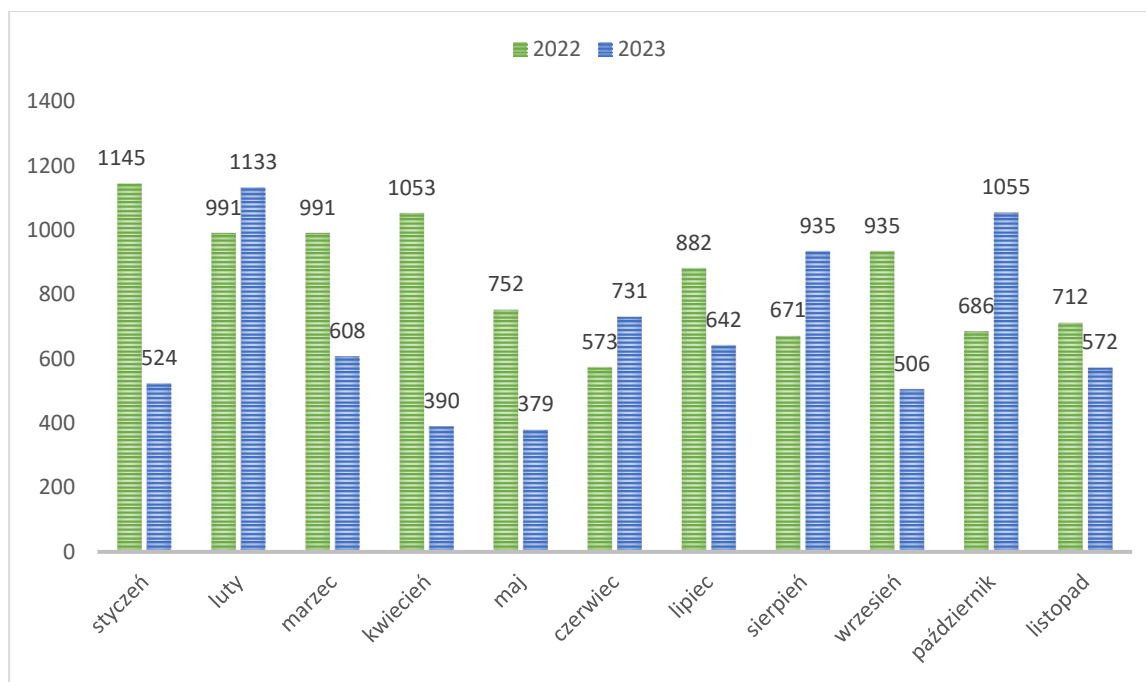
- 297 osób podjęło pracę (-63)
- 20 osób rozpoczęło staż (-15)
- 10 osób rozpoczęło szkolenie (+9)
- 1 osoba rozpoczęła prace społecznie użyteczne (0)
- 3 osoby wykreślono ze względu na odmowę bez uzasadnionej przyczyny przyjęcia propozycji odpowiedniej pracy lub innej formy pomocy (-6)
- 92 osoby nie potwierdziły gotowości do podjęcia pracy (+7)
- 61 osób dobrowolnie zrezygnowało ze statusu bezrobotnego (+6)
- 8 osób nabyło uprawnienia do świadczenia przedemerytalnego (+3)
- 4 osoby nabyły uprawnienia do renty lub emerytury (-2)
- 10 osób osiągnęło wiek emerytalny (-5)
- 64 osoby wykreślono z innych przyczyn (+15)
- 0 osób podjęło naukę (-8)



Rysunek 5. Liczba wyrejestrowań z ewidencji Powiatowego Urzędu Pracy w Bielsku-Białej według miesięcy danego roku.

OFERTY PRACY

W listopadzie 2023 r. zgłoszono **572** wolne miejsca pracy, poniższy wykres przedstawia liczbę zgłoszonych wolnych miejsc pracy według poszczególnych miesięcy 2022 i 2023 roku.



Rysunek 6. Liczba zgłoszonych wolnych miejsc pracy do Powiatowego Urzędu Pracy w Bielsku-Białej.

Wśród zgłoszonych miejsc pracy **18** dotyczyło osób niepełnosprawnych. Zgłoszono **556** wolnych miejsc pracy w ramach ofert niesubsydiowanych oraz **16** miejsc pracy subsydiowanej. W omawianym miesiącu oferty skierowane były m.in. dla osób w następujących zawodach:

Miejsca pracy niesubsydiowanej:

- **17 wolnych miejsc pracy było skierowanych do osób z wykształceniem wyższym m.in.:** psycholog, pedagog specjalny, pracownik biurowy, nauczyciel przedszkola, asystent rodziny, nauczyciel wychowania do życia w rodzinie, nauczyciel niemieckiego,
- **65 wolnych miejsc pracy było skierowanych do osób z wykształceniem średnim m.in.:** opiekun medyczny, pracownik biurowy, technik handlowiec, opiekun w domu pomocy społecznej, specjalista integracji międzykulturowej, sekretarka,
- **72 wolne miejsca pracy były skierowane do osób z wykształceniem zasadniczym zawodowym m.in.:** operator maszyn i urządzeń do przetwórstwa tworzyw sztucznych, mechanik autobusów, monter konstrukcji aluminiowych, specjalista kontroli jakości, spawacz, robotnik budowlany, piekarz, cukiernik, krojczy, robotnik magazynowy, piekarz, elektryk, fryzjer,
- **402 wolne miejsca pracy były skierowane do osób z wykształceniem podstawowym m.in.:** pakowacz ręczny, kontroler jakości wyrobów przemysłowych, kierowca autobusu, pracownik produkcji, sortowacz, sprzedawca, pracownik ochrony fizycznej, kasjer handlowy, operator obrabiarek sterowanych numerycznie, tartacznik.

Miejsca pracy subsydiowanej:

- **3 wolne miejsca pracy były skierowane do osób z wykształceniem wyższym:** specjalista sprzedaży internetowej, kierownik do spraw sprzedaży, specjalista do spraw kadr,

- **4 wolne miejsca pracy były skierowane do osób z wykształceniem średnim:** pracownik biurowy, technik automatyk, specjalista do spraw marketingu i handlu,

- **8 wolnych miejsc pracy było skierowanych do osób z wykształceniem zawodowym m.in.:** magazynier, kontroler jakości wyrobów przemysłowych, stolarz meblowy, mechanik pojazdów samochodowych, krawiec, kierowca samochodu dostawczego, kucharz,

- **1 wolne miejsce pracy było skierowane do osób z wykształceniem podstawowym m.in.:** ślusarz.

ZGŁOSZENIA ZWOLNIEŃ GRUPOWYCH

W listopadzie do Urzędu nie wpłynęła żadna informacja dotycząca zamierzonych zwolnień grupowych z przyczyn dotyczących zakładu pracy.

AKTYWNE FORMY PRZECIWDZIAŁANIA BEZROBOCIU

Od początku 2023 roku z aktywnych form przeciwdziałania bezrobociu skorzystało łącznie **684** bezrobotnych, w tym:

- **224 osoby** skierowano na staż,
- **60 osób** skierowano na szkolenie,
- **34 osoby** skierowano do prac społecznie użytecznych,
- **76 osób** podjęło pracę w ramach prac interwencyjnych,
- **93 osoby** podjęły pracę w ramach robót publicznych,
- **25 osób** otrzymało bon na zasiedlenie,
- **24 osoby** otrzymały bon na zatrudnienie,
- **90 osób** otrzymało środki na rozpoczęcie działalności gospodarczej,
- **58 osób** skierowano do pracy w ramach refundacji kosztów wyposażenia miejsca pracy.