

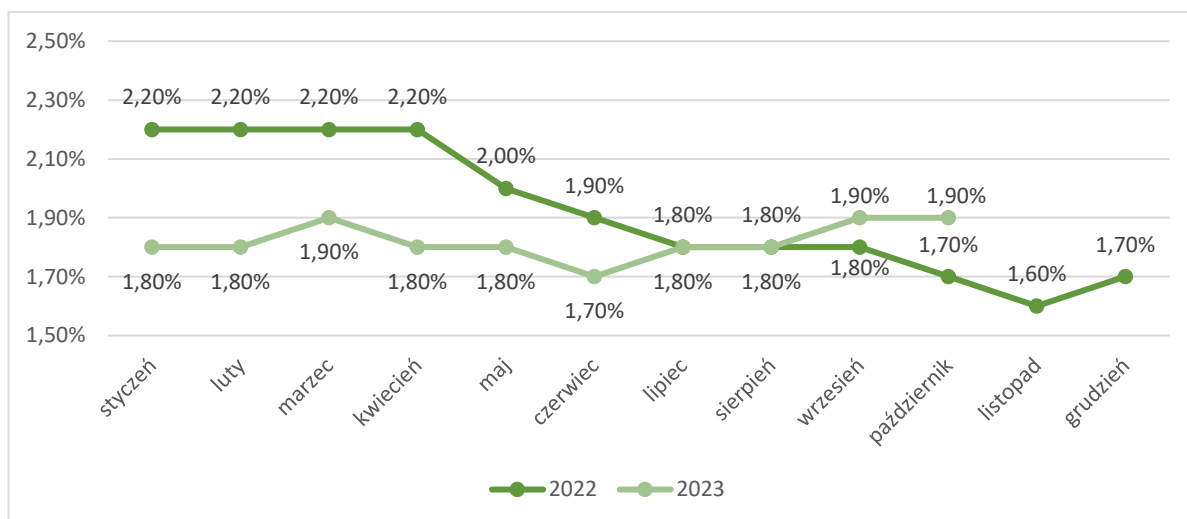
INFORMACJA dotycząca sytuacji na lokalnym rynku pracy za październik 2023 roku

I. STOPA BEZROBOCIA WG OSTATNICH DANYCH

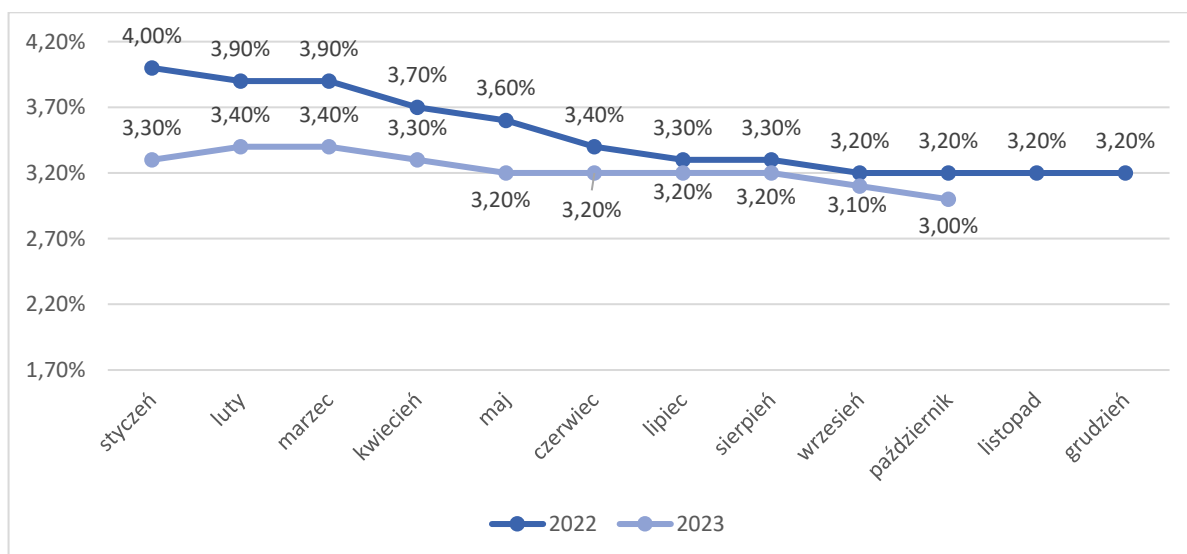
Stopa bezrobocia na dzień 31.10.2023 r. - z odniesieniem do września 2023 r. wyniosła (według ostatnich danych opublikowanych przez Główny Urząd Statystyczny):

- w kraju **5,0%** (bez zmian)
- w województwie śląskim **3,6%** (spadek o 0,1%)
- w mieście Bielsko-Biała **1,9%** (bez zmian)
- w powiecie bielskim **3,0%** (spadek o 0,1%)

Dla porównania w analogicznym okresie ubiegłego roku stopa bezrobocia wynosiła w kraju **5,1%**, w województwie śląskim **3,7%**, w mieście Bielsko-Biała **1,7%**, natomiast w powiecie bielskim **3,2%**.



Rysunek 1. Stopa bezrobocia w Mieście Bielsko-Biała w latach 2022-2023.



Rysunek 2. Stopa bezrobocia w powiecie bielskim w latach 2022-2023.

Najwyższa stopa bezrobocia występowała w następujących powiatach województwa śląskiego:

liczba bezrobotnych +/- do IX 2023 r.

- miasto Bytom	- 8,1% (bez zmian)	3472	-30
- miasto Piekary Śląskie	- 7,5% (bez zmian)	1111	+8
- powiat kłobucki	- 7,2% (spadek o 0,2%)	2126	-53
- powiat częstochowski	- 6,2% (spadek o 0,2%)	2386	-76
- powiat myszkowski	- 6,2% (spadek o 0,1%)	1409	-12

Najwyższa stopa bezrobocia w kraju:

- **powiat szydlowiecki: 24,1% (woj. mazowieckie)**

Najniższa stopa bezrobocia występowała w następujących powiatach województwa śląskiego:

liczba bezrobotnych +/- do IX.2023 r.

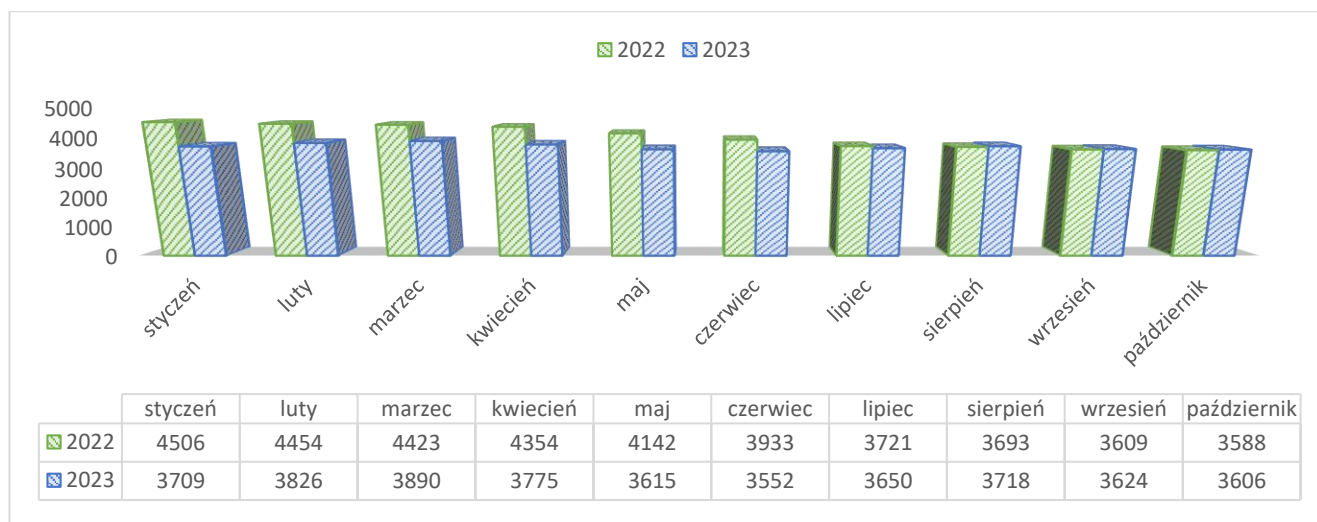
- miasto Katowice	- 1,1% (bez zmian)	2271	-75
- powiat bieruńsko-lędzki	- 1,4% (bez zmian)	333	-14
- miasto Tychy	- 1,7% (bez zmian)	1018	-13
- miasto Bielsko-Biała	- 1,9% (bez zmian)	1842	+9
- miasto Gliwice	- 2,2% (spadek o 0,1%)	2344	-38

Najniższa stopa bezrobocia w kraju:

- **miasto Poznań: 1,0% (woj. wielkopolskie)**

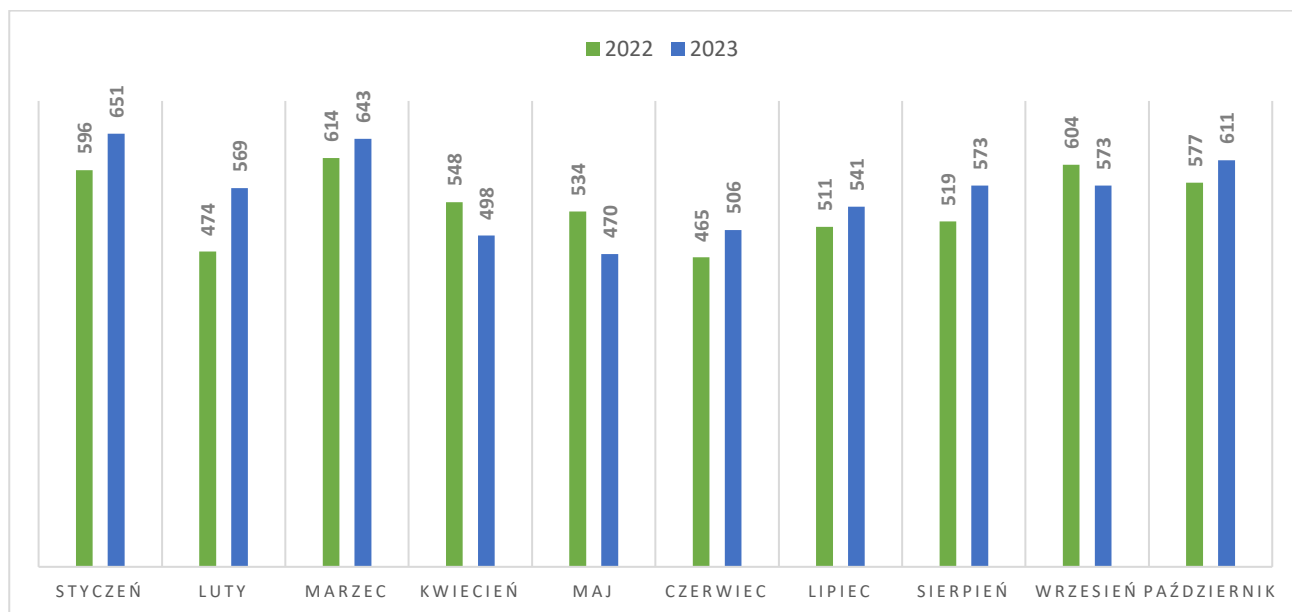
II. AKTUALNA SYTUACJA NA RYNKU PRACY W MIEŚCIE BIELSKO-BIAŁA ORAZ W POWIECIE BIELSKIM W PAŹDZIERNIKU 2023 R.

W październiku 2023 r. w Powiatowym Urzędzie Pracy w Bielsku-Białej odnotowano spadek w ewidencji liczby bezrobotnych o **18** osób w stosunku do września 2023 r., natomiast porównując dane z października 2023 roku do października 2022 roku odnotowano wzrost w ewidencji bezrobotnych o **18** osób.



Rysunek 3. Liczba bezrobotnych zarejestrowanych w Powiatowym Urzędzie Pracy w Bielsku-Białej według stanu na koniec danego miesiąca.

W okresie od 01.10 do 31.10.2023 roku zarejestrowano **611** osób, tj. o 38 osób więcej niż w miesiącu poprzednim, z czego **67,10%** to bezrobotni powracający do rejestracji po raz kolejny. Wśród nowo zarejestrowanych **47,8%** stanowiły kobiety. **9,3%** z ogółu osób zarejestrowanych w październiku 2023 r. to osoby, które jeszcze nigdy nie pracowały. Zarejestrowano również **51** osób posiadających orzeczenie o stopniu niepełnosprawności. Z ogólnej liczby bezrobotnych prawo do zasiłku posiada **19,3%** osób.



Rysunek 4. Liczba dokonanych rejestracji w Powiatowym Urzędzie Pracy w Bielsku-Białej według miesięcy danego roku.

Liczba osób bezrobotnych (w podziale na powiaty) obsługiwanych przez Urząd przedstawiała się następująco:

	stan na 30.09.2023 r.	stan na 31.10.2023 r.	różnica
miasto Bielsko-Biała	1833	1842	+9
powiat bielski	1791	1764	-27
Razem PUP	3624	3606	-18

W układzie poszczególnych miast i gmin, strukturę zarejestrowanych bezrobotnych oraz zmiany zaistniałe na przestrzeni września i października 2023 r. w mieście Bielsko-Biała oraz w powiecie bielskim przedstawia zestawienie:

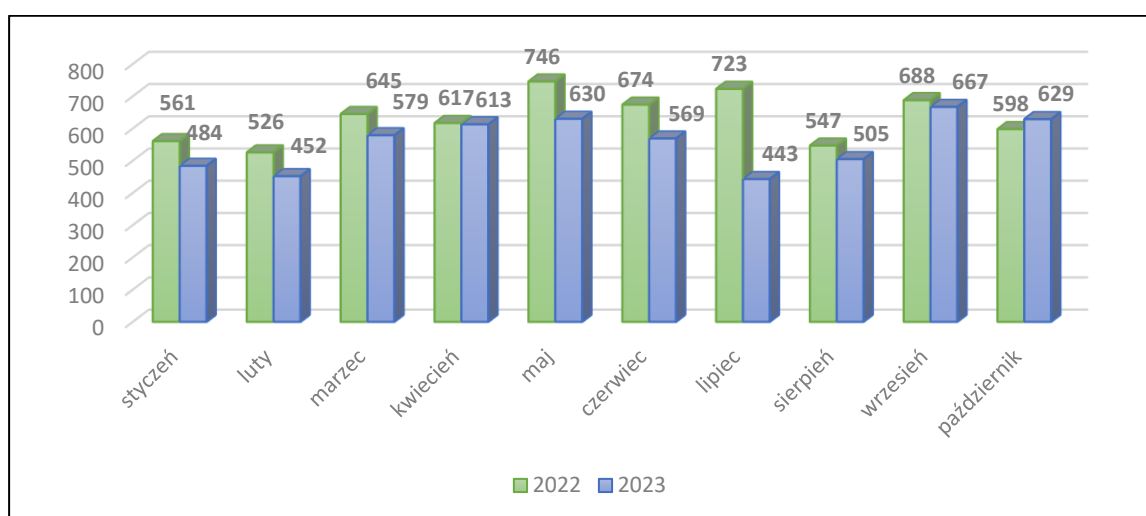
Gmina	wg stanu na 30.09.2023 r.		wg stanu na 31.10.2023 r.		Struktura % z pozycji 3 ogółem	WZROST/ SPADEK
	Bezrobotni		Bezrobotni			
	Ogółem 1	Kobiety 2	Ogółem 3	Kobiety 4		
Bielsko-Biała	1833	967	1842	964	51,1%	+9
Szczyrk	62	28	65	31	1,8%	+3
Bestwina	118	60	114	58	3,2%	-4
Buczkowice	121	69	119	63	3,3%	-2

Gmina	wg stanu na 30.09.2023 r.		wg stanu na 31.10.2023 r.		Struktura % z pozycji 3 ogółem	WZROST/ SPADEK
	Bezrobotni		Bezrobotni			
	Ogółem 1	Kobiety 2	Ogółem 3	Kobiety 4		
Czechowice-Dziedzice	658	334	639	328	17,7%	-19
Jasienica	237	130	228	122	6,3%	-9
Jaworze	65	27	63	26	1,7%	-2
Kozy	123	66	118	66	3,3%	-5
Porąbka	151	89	154	90	4,3%	+3
Wilamowice	118	80	128	83	3,5%	+10
Wilkowice	138	64	136	67	3,8%	-2
RAZEM:	3624	1914	3606	1898	100%	-18

WYŁĄCZENIA Z EWIDENCJI BEZROBOTNYCH

W październiku 2023 r. z ewidencji bezrobotnych wyłączono 629 osób, tj. o 38 osób mniej niż we wrześniu 2023 r., w tym:

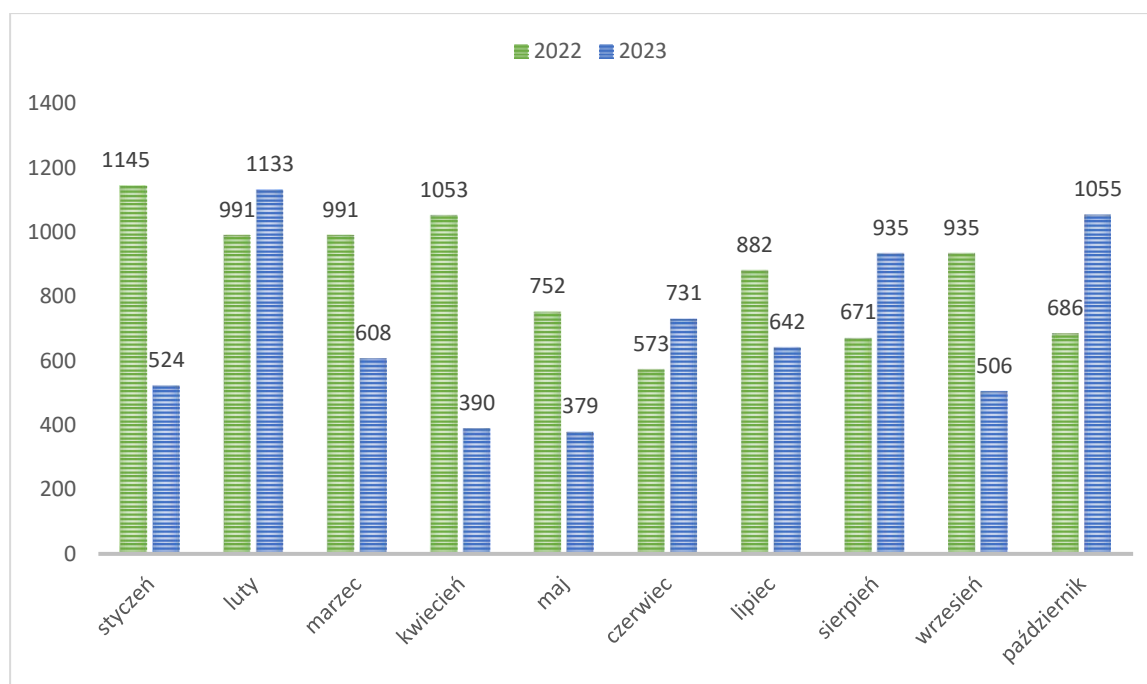
- **360** osób podjęło pracę (-41)
- **35** osób rozpoczęło staż (+5)
- **1** osoba rozpoczęła szkolenie (+1)
- **1** osoba rozpoczęła prace społecznie użyteczne (-2)
- **9** osób wykreślono ze względu na odmowę bez uzasadnionej przyczyny przyjęcia propozycji odpowiedniej pracy lub innej formy pomocy (+5)
- **85** osób nie potwierdziło gotowości do podjęcia pracy (-21)
- **55** osób dobrowolnie zrezygnowało ze statusu bezrobotnego (0)
- **5** osób nabyło uprawnienia do świadczenia przedemerytalnego (-2)
- **6** osób nabyło uprawnienia do renty lub emerytury (+3)
- **15** osób osiągnęło wiek emerytalny (+5)
- **49** osób wykreślono z innych przyczyn (+1)
- **8** osób podjęło naukę (+8)



Rysunek 5. Liczba wyrejestrowań z ewidencji Powiatowego Urzędu Pracy w Bielsku-Białej według miesięcy danego roku.

OFERTY PRACY

W październiku 2023 r. zgłoszono **1055** wolnych miejsc pracy, poniższy wykres przedstawia liczbę zgłoszonych wolnych miejsc pracy według poszczególnych miesięcy 2022 i 2023 roku.



Rysunek 6. Liczba zgłoszonych wolnych miejsc pracy do Powiatowego Urzędu Pracy w Bielsku-Białej.

Wśród zgłoszonych miejsc pracy **21** dotyczyło osób niepełnosprawnych. Zgłoszono **1004** wolne miejsca pracy w ramach ofert niesubsydiowanych oraz **51** miejsc pracy subsydiowanej. W omawianym miesiącu oferty skierowane były m.in. dla osób w następujących zawodach:

Miejsca pracy niesubsydiowanej:

- **20 wolnych miejsc pracy było skierowanych do osób z wykształceniem wyższym m.in.:** psycholog, specjalista bezpieczeństwa i higieny pracy, asystent nauczyciela w szkole, nauczyciel przedszkola, wychowawca w placówkach oświatowych, wsparcia dziennego, wychowawczych i opiekuńczych, nauczyciel przedmiotu w szkole podstawowej, koordynator rodzinnej pieczy zastępczej,

- **22 wolne miejsca pracy były skierowane do osób z wykształceniem średnim m.in.:** opiekun medyczny, pracownik socjalny, opiekun w domu pomocy społecznej, specjalista do spraw marketingu i handlu, pracownik biurowy, opiekunka dziecięca, robotnik gospodarczy, mechanik okrętowy, pielęgniarka, asystent do spraw księgowości,

- **46 wolnych miejsc pracy było skierowanych do osób z wykształceniem zasadniczym zawodowym m.in.:** mechanik autobusów, kontroler jakości wyrobów przemysłowych, spawacz, sprzedawca, kucharz, mechanik pojazdów samochodowych, krojczy, krawiec, pracownik produkcji, piekarz, elektryk, kasjer handlowy, magazynier,

- **916 wolnych miejsc pracy było skierowanych do osób z wykształceniem podstawowym m.in.:** pomocniczy robotnik przemysłowy, monter konstrukcji stalowych, operator maszyn i urządzeń metalurgicznych, pomocniczy robotnik budowlany, kierowca autobusu, monter wyrobów z tworzyw sztucznych, operator obrabiarek sterowanych numerycznie, monter

wyrobów z drewna, pracownik pomocniczy stolarza, robotnik gospodarczy, sortowacz odpadów komunalnych, ustawiacz maszyn do obróbki skrawaniem, pracownik ochrony fizycznej, monter wyrobów z drewna, kasjer handlowy, operator wtryskarki, szwaczka maszynowa, tartacznik.

Miejsca pracy subsydiowanej:

- **2 wolne miejsca pracy były skierowane do osób z wykształceniem wyższym:** programista aplikacji, lekarz weterynarii,

- **27 wolnych miejsc pracy było skierowanych do osób z wykształceniem średnim:** pracownik biurowy, technik usług kosmetycznych, specjalista do spraw kadr, asystent nauczyciela przedszkola, kosmetolog, organizator obsługi sprzedaży internetowej, recepcjonista, manikiurzystka, sekretarka, księgowy, animator kultury,

- **13 wolnych miejsc pracy było skierowanych do osób z wykształceniem zawodowym m.in.:** krawiec, kucharz, robotnik budowlany, woźny, zaopatrzeniowiec, fryzjer, cukiernik, mechanik maszyn i urządzeń przemysłowych, opiekun klienta,

- **9 wolnych miejsc pracy było skierowanych do osób z wykształceniem podstawowym m.in.:** kamieniarz, ogrodnik terenów zieleni, dostawca potraw, pracownik produkcji, pomoc kuchenna.

ZGŁOSZENIA ZWOLNIEŃ GRUPOWYCH

W październiku do Urzędu nie wpłynęła żadna informacja dotycząca zamierzonych zwolnień grupowych z przyczyn dotyczących zakładu pracy.

AKTYWNE FORMY PRZECIWDZIAŁANIA BEZROBOCIU

Od początku 2023 roku z aktywnych form przeciwdziałania bezrobociu skorzystało łącznie **628** bezrobotnych, w tym:

- **204 osoby** skierowano na staż,
- **50 osób** skierowano na szkolenie,
- **33 osoby** skierowano do prac społecznie użytecznych,
- **75 osób** podjęło pracę w ramach prac interwencyjnych,
- **93 osoby** podjęły pracę w ramach robót publicznych,
- **24 osoby** otrzymały bon na zasiedlenie,
- **24 osoby** otrzymały bon na zatrudnienie,
- **82 osoby** otrzymały środki na rozpoczęcie działalności gospodarczej,
- **43 osoby** skierowano do pracy w ramach refundacji kosztów wyposażenia miejsca pracy.