

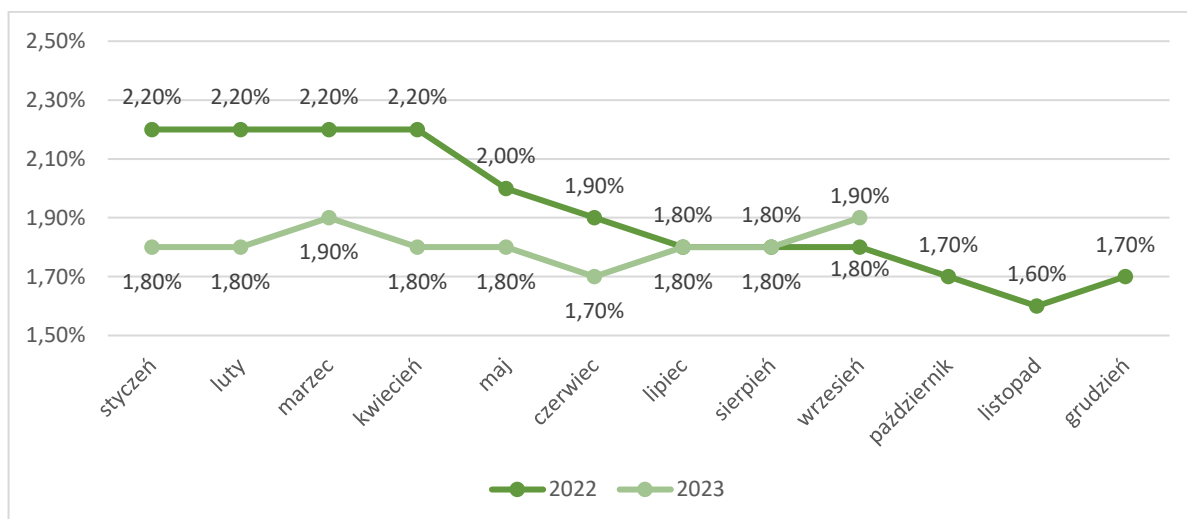
INFORMACJA dotycząca sytuacji na lokalnym rynku pracy za wrzesień 2023 roku

I. STOPA BEZROBOCIA WG OSTATNICH DANYCH

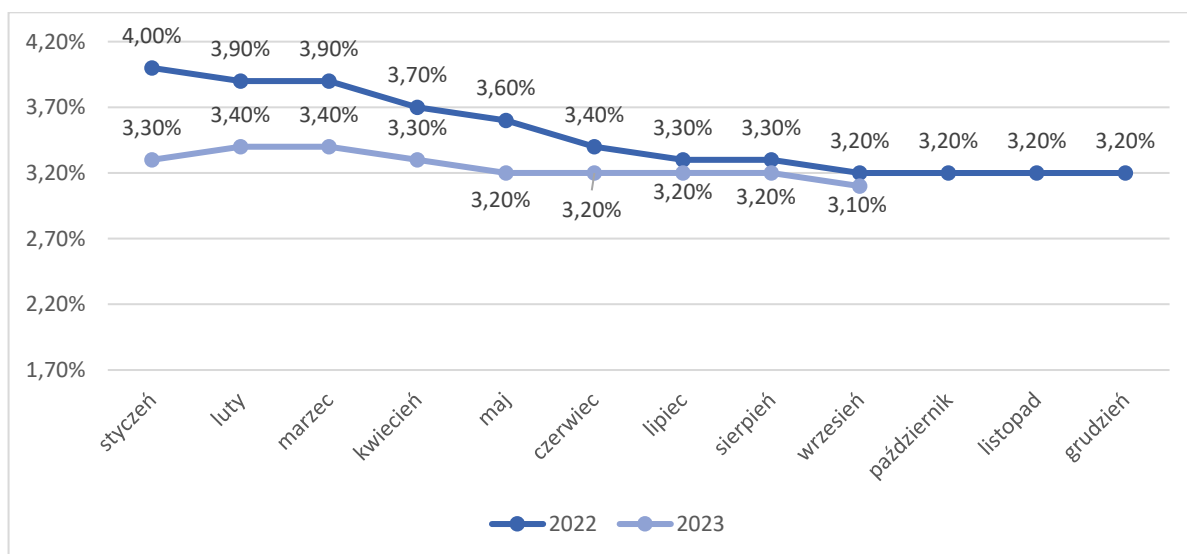
Stopa bezrobocia na dzień 30.09.2023 r. - z odniesieniem do sierpnia 2023 r. wyniosła (według ostatnich danych opublikowanych przez Główny Urząd Statystyczny):

- w kraju **5,0%** (bez zmian)
- w województwie śląskim **3,7%** (wzrost o 0,1%)
- w mieście Bielsko-Biała **1,9%** (wzrost o 0,1%)
- w powiecie bielskim **3,1%** (spadek o 0,2%)

Dla porównania w analogicznym okresie ubiegłego roku stopa bezrobocia wynosiła w kraju **5,1%**, w województwie śląskim **3,8%**, w mieście Bielsko-Biała **1,8%**, natomiast w powiecie bielskim **3,2%**.



Rysunek 1. Stopa bezrobocia w Mieście Bielsko-Biała w latach 2022-2023.



Rysunek 2. Stopa bezrobocia w powiecie bielskim w latach 2022-2023.

Najwyższa stopa bezrobocia występowała w następujących powiatach województwa śląskiego:

liczba bezrobotnych +/- do VIII.2023 r.

- miasto Bytom	- 8,1% (wzrost o 0,1%)	3502	-54
- miasto Piekary Śląskie	- 7,5% (wzrost o 0,5%)	1103	+19
- powiat kłobucki	- 7,4% (spadek o 0,2%)	2179	+21
- powiat częstochowski	- 6,4% (spadek o 0,4%)	2462	+1
- powiat myszkowski	- 6,3% (wzrost o 0,3%)	1421	-16

Najwyższa stopa bezrobocia w kraju:

- **powiat szydłowiecki: 24,4% (woj. mazowieckie)**

Najniższa stopa bezrobocia występowała w następujących powiatach województwa śląskiego:

liczba bezrobotnych +/- do VIII.2023 r.

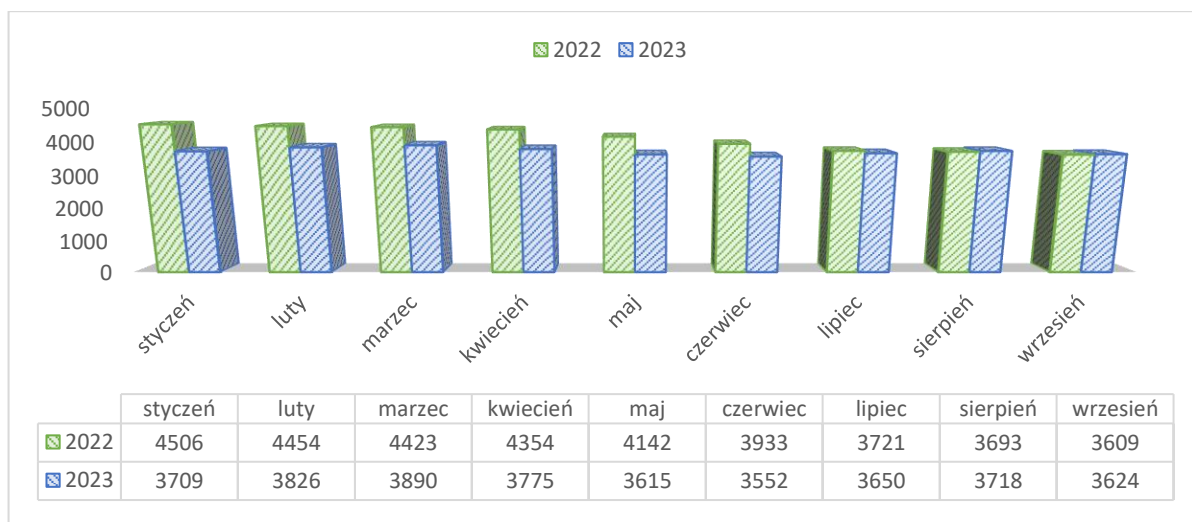
- miasto Katowice	- 1,1% (bez zmian)	2346	-9
- powiat bieruńsko-lędziński	- 1,4% (bez zmian)	347	+1
- miasto Tychy	- 1,7% (bez zmian)	1031	-25
- miasto Bielsko-Biała	- 1,9% (wzrost o 0,1%)	1833	-44
- miasto Gliwice	- 2,3% (wzrost o 0,1%)	2382	-5

Najniższa stopa bezrobocia w kraju:

- **miasto Poznań: 1,0% (woj. wielkopolskie)**

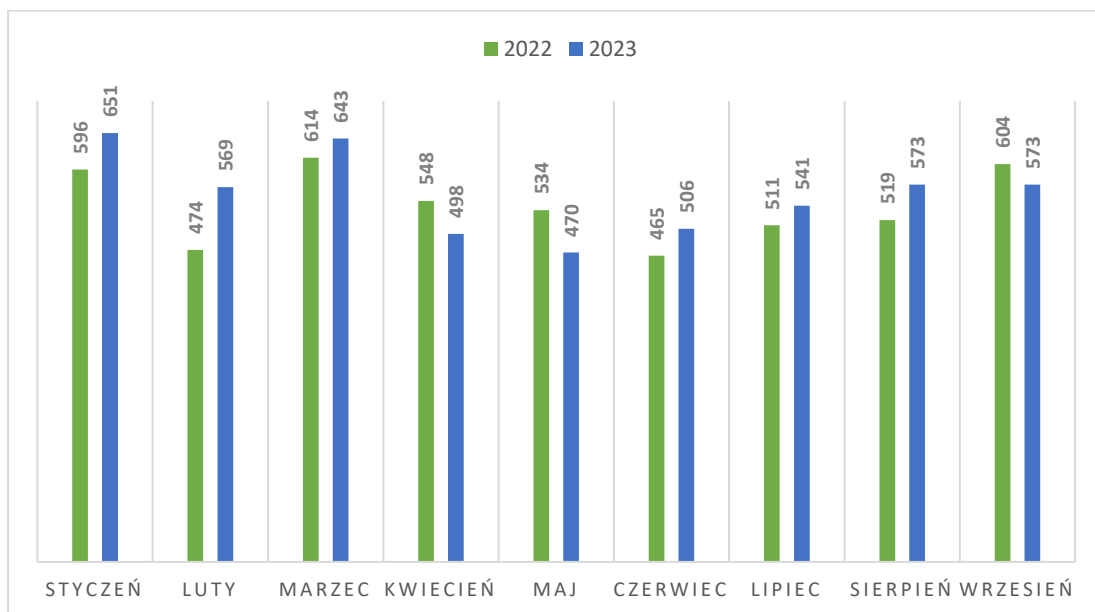
II. AKTUALNA SYTUACJA NA RYNKU PRACY W MIEŚCIE BIELSKO-BIAŁA ORAZ W POWIECIE BIELSKIM WE WRZEŚNIU 2023 R.

We wrześniu 2023 r. w Powiatowym Urzędzie Pracy w Bielsku-Białej odnotowano spadek w ewidencji liczby bezrobotnych o **94** osoby w stosunku do sierpnia 2023 r., natomiast porównując dane z września 2023 roku do września 2022 roku odnotowano wzrost w ewidencji bezrobotnych o **15** osób.



Rysunek 3. Liczba bezrobotnych zarejestrowanych w Powiatowym Urzędzie Pracy w Bielsku-Białej według stanu na koniec danego miesiąca.

W okresie od 01.09 do 30.09.2023 roku zarejestrowano **573** osoby, tj. tyle samo co w miesiącu poprzednim, z czego **69,98%** to bezrobotni powracający do rejestracji po raz kolejny. Wśród nowo zarejestrowanych **61,04%** stanowiły kobiety. **8,4%** z ogółu osób zarejestrowanych we wrześniu 2023 r. to osoby, które jeszcze nigdy nie pracowały. Zarejestrowano również **50** osób posiadających orzeczenie o stopniu niepełnosprawności. Z ogólnej liczby bezrobotnych prawo do zasiłku posiada **19,0%** osób.



Rysunek 4. Liczba dokonanych rejestracji w Powiatowym Urzędzie Pracy w Bielsku-Białej według miesięcy danego roku.

Liczba osób bezrobotnych (w podziale na powiaty) obsługiwanych przez Urząd przedstawiała się następująco:

	stan na 31.08.2023 r.	stan na 30.09.2023 r.	różnica
miasto Bielsko-Biała	1877	1833	-44
powiat bielski	1841	1791	-50
Razem PUP	3718	3624	-94

W układzie poszczególnych miast i gmin, strukturę zarejestrowanych bezrobotnych oraz zmiany zaistniałe na przestrzeni sierpnia i września 2023 r. w mieście Bielsko-Biała oraz w powiecie bielskim przedstawia zestawienie:

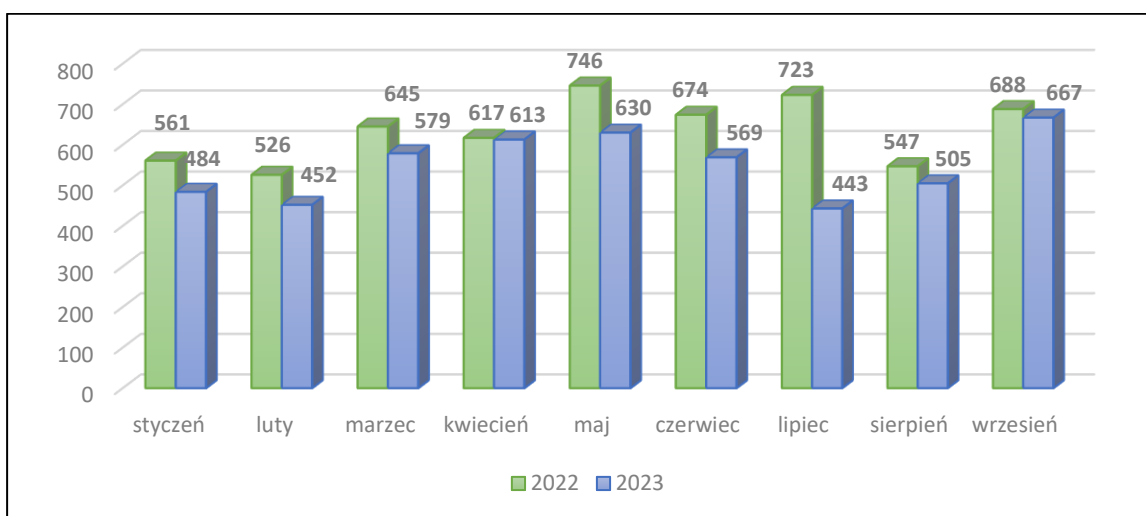
Gmina	wg stanu na 31.08.2023 r.		wg stanu na 30.09.2023 r.		Struktura % z pozycji 3 ogółem	WZROST/ SPADEK
	Bezrobotni		Bezrobotni			
	Ogółem 1	Kobiety 2	Ogółem 3	Kobiety 4		
Bielsko-Biała	1877	1007	1833	967	50,6%	-44
Szczyrk	62	30	62	28	1,7%	0
Bestwina	118	66	118	60	3,2%	0
Buczkowice	126	70	121	69	3,3%	-5

Gmina	wg stanu na 31.08.2023 r.		wg stanu na 30.09.2023 r.		Struktura % z pozycji 3 ogółem	WZROST/ SPADEK
	Bezrobotni		Bezrobotni			
	Ogółem 1	Kobiety 2	Ogółem 3	Kobiety 4		
Czechowice-Dziedzice	673	350	658	334	18,2%	-15
Jasienica	239	129	237	130	6,5%	-2
Jaworze	71	28	65	27	1,8%	-6
Kozy	113	59	123	66	3,4%	+10
Porąbka	158	93	151	89	4,2%	-7
Wilamowice	134	91	118	80	3,3%	-16
Wilkowice	143	71	138	64	3,8%	-5
RAZEM:	3718	1995	3624	1914	100%	-94

WYŁĄCZENIA Z EWIDENCJI BEZROBOTNYCH

We wrześniu 2023 r. z ewidencji bezrobotnych wyłączono 667 osób, tj. o 162 osoby więcej niż w sierpniu 2023 r., w tym:

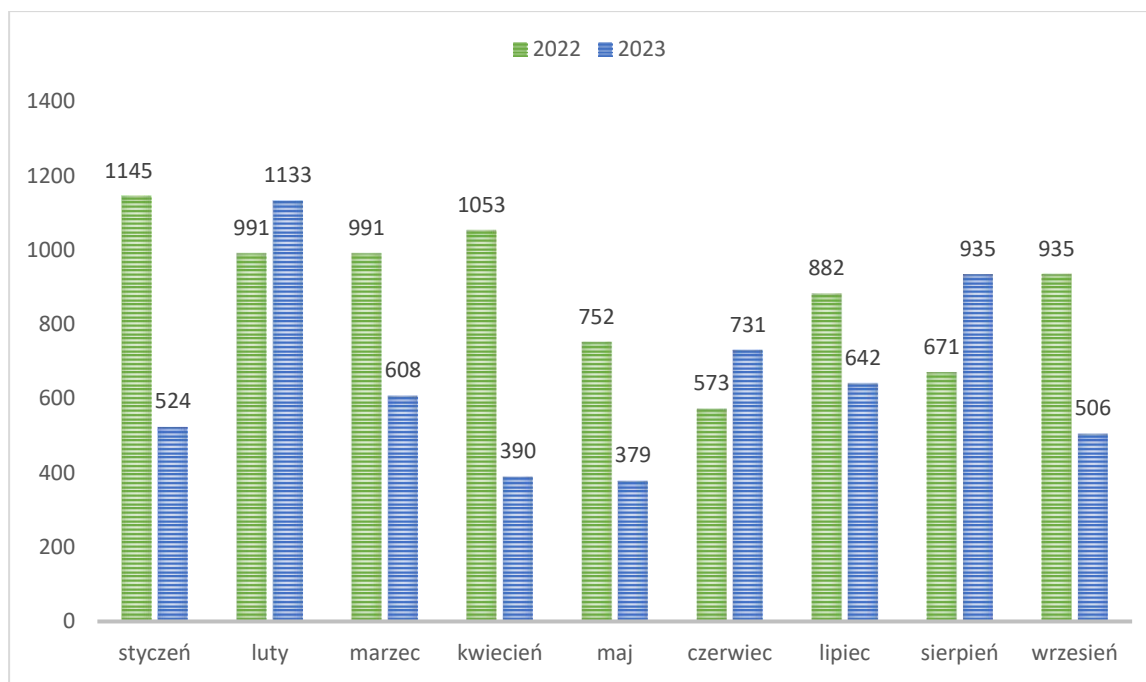
- **401** osób podjęło pracę (+184)
- **30** osób rozpoczęło staż (+11)
- **0** osób rozpoczęło szkolenie (-17)
- **3** osoby rozpoczęły prace społecznie użyteczne (0)
- **4** osoby wykreślono ze względu na odmowę bez uzasadnionej przyczyny przyjęcia propozycji odpowiedniej pracy lub innej formy pomocy (-3)
- **106** osób nie potwierdziło gotowości do podjęcia pracy (-10)
- **55** osób dobrowolnie zrezygnowało ze statusu bezrobotnego (-3)
- **7** osób nabyło uprawnienia do świadczenia przedemerytalnego (-2)
- **3** osoby nabyły uprawnienia do renty lub emerytury (-3)
- **10** osób osiągnęło wiek emerytalny (-1)
- **48** osób wykreślono z innych przyczyn (+6)
- **0** osób podjęło naukę (0)



Rysunek 5. Liczba wyrejestrowań z ewidencji Powiatowego Urzędu Pracy w Bielsku-Białej według miesiący danego roku.

OFERTY PRACY

We wrześniu 2023 r. zgłoszono **506** wolnych miejsc pracy, poniższy wykres przedstawia liczbę zgłoszonych wolnych miejsc pracy według poszczególnych miesięcy 2022 i 2023 roku.



Rysunek 6. Liczba zgłoszonych wolnych miejsc pracy do Powiatowego Urzędu Pracy w Bielsku-Białej.

Wśród zgłoszonych miejsc pracy **28** dotyczyło osób niepełnosprawnych. Zgłoszono **446** wolnych miejsc pracy w ramach ofert niesubsydiowanych oraz **60** miejsc pracy subsydiowanej. W omawianym miesiącu oferty skierowane były m.in. dla osób w następujących zawodach:

Miejsca pracy niesubsydiowanej:

- **19 wolnych miejsc pracy było skierowanych do osób z wykształceniem wyższym m.in.:** nauczyciel psycholog, nauczyciel historii, psycholog, kierownik działu zarządzania zasobami ludzkimi, nauczyciel współorganizujący proces kształcenia, psycholog, specjalista ds. administracji i kultury, młodszy wychowawca, podolog, nauczyciel fizyki, nauczyciel bibliotekarz

- **74 wolne miejsca pracy były skierowane do osób z wykształceniem średnim m.in.:** policjant służby prewencji, pracownik produkcji, asystent dyrektora, asystent nauczyciela przedszkola, księgowy, kierownik małego przedsiębiorstwa budowlanego, asystent osoby niepełnosprawnej, technik masażysta, protetyk słuchu, manikiurzystka, specjalista do spraw sprzedaży,

- **32 wolne miejsca pracy były skierowane do osób z wykształceniem zasadniczym zawodowym m.in.:** tokarz w metalu, kierowca operator wózków jezdniowych, lakiernik samochodowy, kasjer handlowy, sprzedawca w branży spożywczej, mechanik pojazdów samochodowych, kucharz, piekarz, rozbieracz-wykrawacz, pakowacz ręczny,

- **321 wolnych miejsc pracy było skierowanych do osób z wykształceniem podstawowym m.in.:** pracownik produkcji, operator maszyn i urządzeń do przetwórstwa tworzyw sztucznych, monter pojazdów i urządzeń transportowych, robotnik górniczy dołowy, pracownik utrzymania

czystości (sprzątaczką), robotnik budowlany, ubojowy, sortowacz odpadów komunalnych, kierowca operator wózków jezdniowych, magazynier, przedstawiciel handlowy, sprzedawca w branży spożywczej, brukarz, specjalista do spraw rekrutacji pracowników.

Miejsca pracy subsydiowanej:

- **4 wolne miejsca pracy były skierowane do osób z wykształceniem wyższym:** historyk, grafik komputerowy, asystent prawny, operator CAD,

- **33 wolne miejsca pracy były skierowane do osób z wykształceniem średnim:** pracownik biurowy, opiekunka w żłobku/klubie dziecięcym, tatuażysta, fryzjer, sprzedawca w branży przemysłowej, pracownik biura podróży, projektant grafiki, technik informatyk, sekretarka, asystent nauczyciela przedszkola, księgowy, recepcjonista, wizażystka, opiekun w domu pomocy społecznej, administrator stron internetowych, fryzjer,

- **11 wolnych miejsc pracy było skierowanych do osób z wykształceniem zawodowym m.in.:** opiekun osoby starszej, pomoc kuchenna, pomocnik mechanika, pracownik wynajmu powierzchni komercyjnych, kierownik sklepu, fryzjer, fryzjer męski, sprzedawca w branży przemysłowej, mechanik pojazdów samochodowych,

- **12 wolnych miejsc pracy było skierowanych do osób z wykształceniem podstawowym m.in.:** kucharz, dostawca potraw, robotnik gospodarczy, manikiurzystka, robotnik budowlany, sprzedawca, dekarz, lakiernik, magazynier, hydraulik.

ZGŁOSZENIA ZWOLNIEŃ GRUPOWYCH

We wrześniu do Urzędu nie wpłynęła żadna informacja dotycząca zamierzonych zwolnień grupowych z przyczyn dotyczących zakładu pracy.

AKTYWNE FORMY PRZECIWDZIAŁANIA BEZROBOCIU

Od początku 2023 roku z aktywnych form przeciwdziałania bezrobociu skorzystało łącznie **540** bezrobotnych, w tym:

- **169 osób** skierowano na staż,
- **49 osób** skierowano na szkolenie,
- **33 osoby** skierowano do prac społecznie użytecznych,
- **63 osoby** podjęły pracę w ramach prac interwencyjnych,
- **92 osoby** podjęły pracę w ramach robót publicznych,
- **12 osób** otrzymało bon na zasiedlenie,
- **24 osoby** otrzymały bon na zatrudnienie,
- **63 osoby** otrzymały środki na rozpoczęcie działalności gospodarczej,
- **35 osób** skierowano do pracy w ramach refundacji kosztów wyposażenia miejsca pracy.