

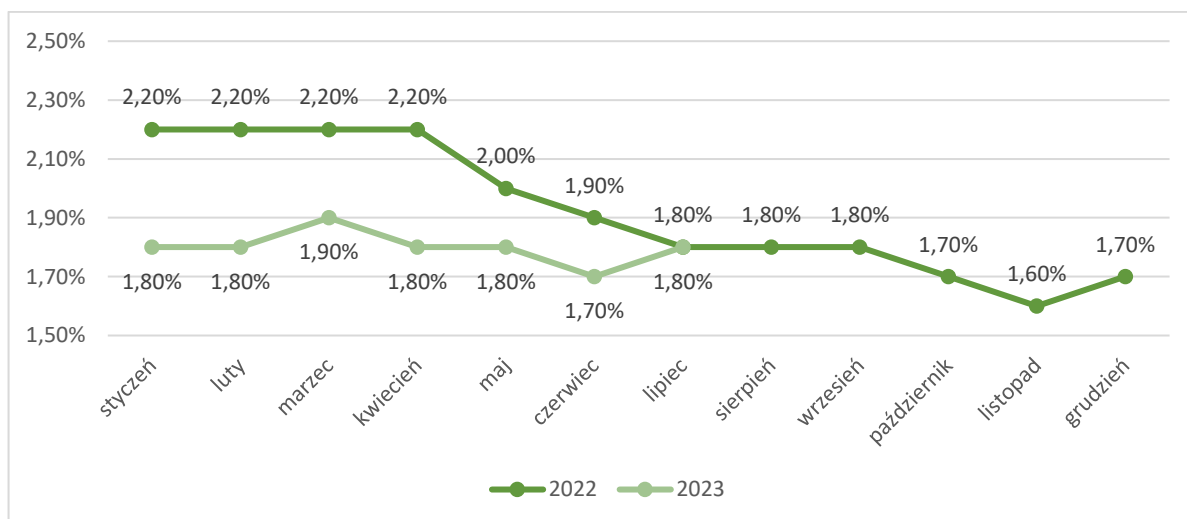
INFORMACJA dotycząca sytuacji na lokalnym rynku pracy za lipiec 2023 roku

I. STOPA BEZROBOCIA WG OSTATNICH DANYCH

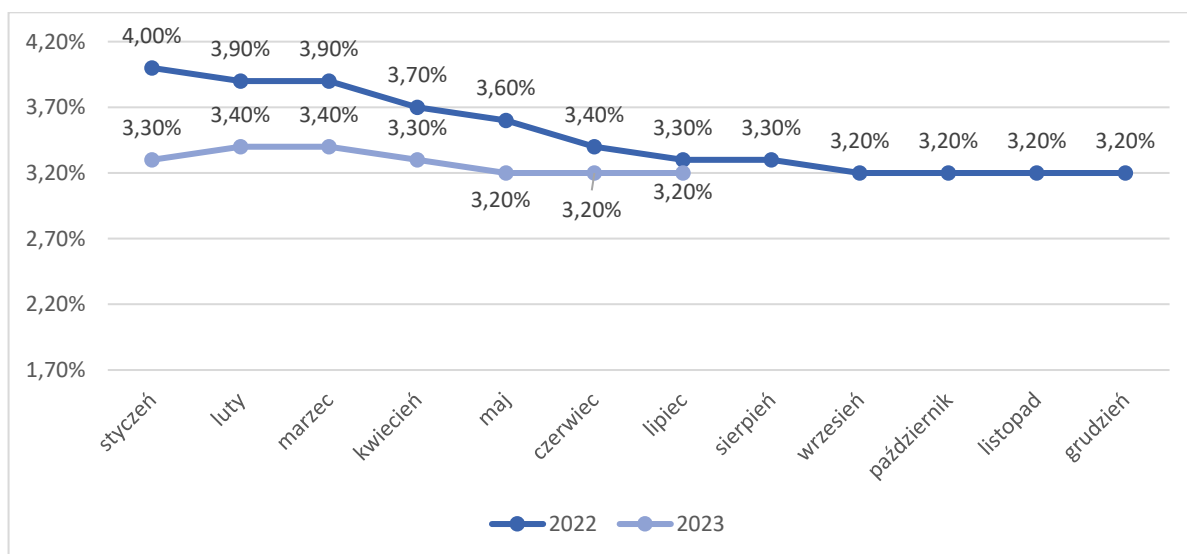
Stopa bezrobocia na dzień 31.07.2023 r. - z odniesieniem do czerwca 2023 r. wyniosła (według ostatnich danych opublikowanych przez Główny Urząd Statystyczny):

- w kraju **5,0%** (bez zmian)
- w województwie śląskim **3,6%** (bez zmian)
- w mieście Bielsko-Biała **1,8%** (wzrost o 0,1%)
- w powiecie bielskim **3,2%** (bez zmian)

Dla porównania w analogicznym okresie ubiegłego roku stopa bezrobocia wynosiła w kraju **5,2%**, w województwie śląskim **3,9%**, w mieście Bielsko-Biała **1,8%**, natomiast w powiecie bielskim **3,3%**.



Rysunek 1. Stopa bezrobocia w Mieście Bielsko-Biała w latach 2022-2023.



Rysunek 2. Stopa bezrobocia w powiecie bielskim w latach 2022-2023.

Najwyższa stopa bezrobocia występowała w następujących powiatach województwa śląskiego:

liczba bezrobotnych +/- do VI.2023 r.

- miasto Bytom	- 8,0% (spadek o 0,1%)	3578	-45
- powiat kłobucki	- 7,7% (spadek o 0,6%)	2195	-159
- miasto Piekary Śląskie	- 7,2% (bez zmian)	1119	+4
- powiat częstochowski	- 6,8% (spadek o 0,1%)	2471	-19
- powiat myszkowski	- 6,1% (spadek o 0,3%)	1453	-74

Najwyższa stopa bezrobocia w kraju:

- **powiat szydlowiecki: 24,6%** (woj. mazowieckie)

Najniższa stopa bezrobocia występowała w następujących powiatach województwa śląskiego:

liczba bezrobotnych +/- do VI.2023 r.

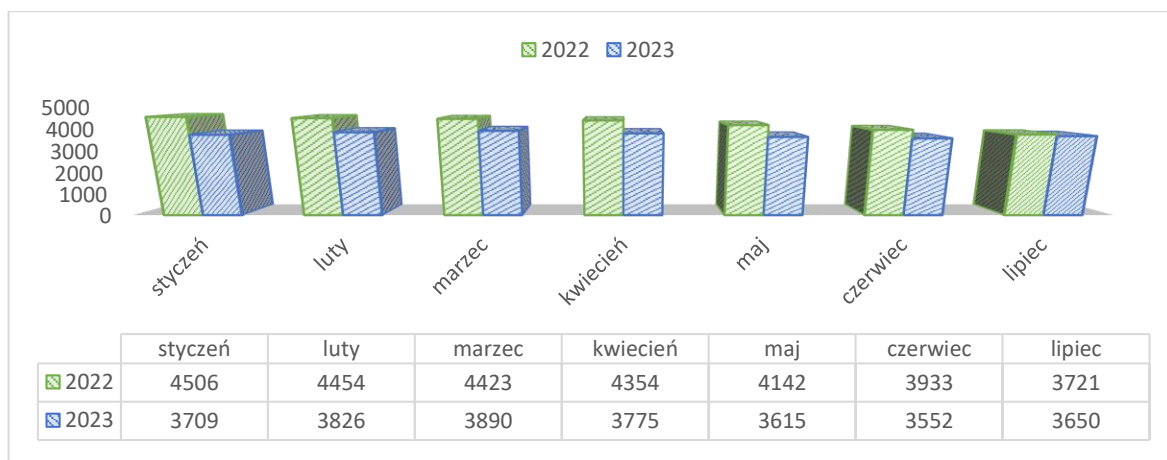
- miasto Katowice	- 1,1% (bez zmian)	2373	+16
- powiat bieruńsko-lędziński	- 1,5% (bez zmian)	369	+11
- miasto Tychy	- 1,7% (bez zmian)	1080	+28
- miasto Bielsko-Biała	- 1,8% (wzrost o 0,1%)	1849	+61
- miasto Gliwice	- 2,2% (spadek o 0,1%)	2377	-66

Najniższa stopa bezrobocia w kraju:

- **miasto Poznań: 1,0%** (woj. wielkopolskie)

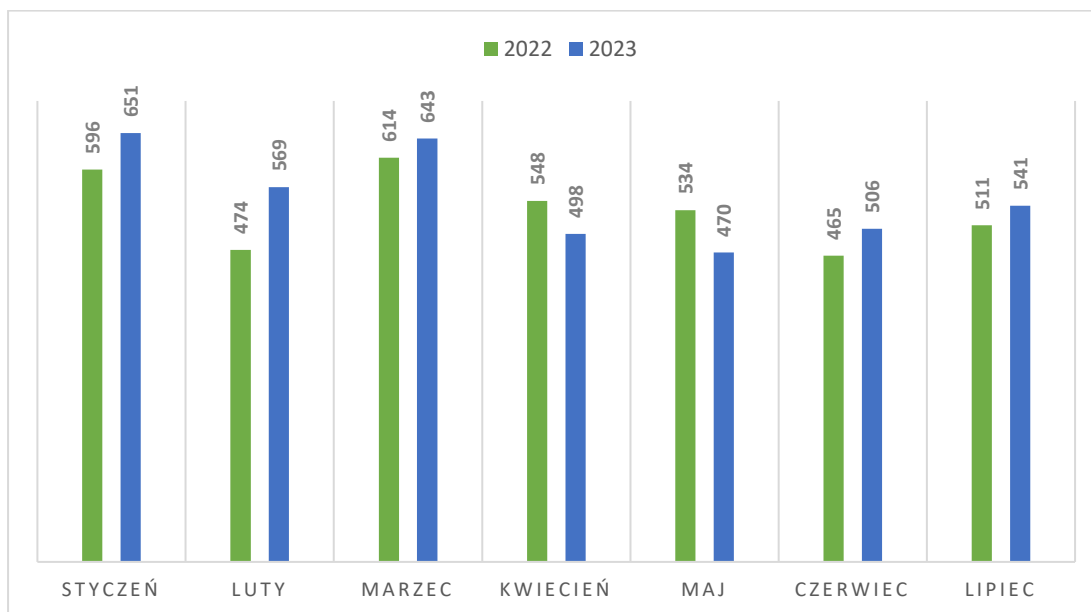
II. AKTUALNA SYTUACJA NA RYNKU PRACY W MIEŚCIE BIELSKO-BIAŁA ORAZ W POWIECIE BIELSKIM W LIPCU 2023 R.

W lipcu 2023 r. w Powiatowym Urzędzie Pracy w Bielsku-Białej odnotowano wzrost w ewidencji liczby bezrobotnych o **98** osób w stosunku do czerwca 2023 r., natomiast porównując dane z lipca 2023 roku do lipca 2022 roku odnotowano spadek w ewidencji bezrobotnych o **71** osób.



Rysunek 3. Liczba bezrobotnych zarejestrowanych w Powiatowym Urzędzie Pracy w Bielsku-Białej według stanu na koniec danego miesiąca.

W okresie od 01.07 do 31.07.2023 roku zarejestrowano **541** osób, tj. o 35 osób więcej niż w miesiącu poprzednim, z czego **64,7%** to bezrobotni powracający do rejestracji po raz kolejny. Wśród nowo zarejestrowanych **50,3%** stanowiły kobiety. **7,0%** z ogółu osób zarejestrowanych w lipcu 2023 r. to osoby, które jeszcze nigdy nie pracowały. Zarejestrowano również **59** osób posiadających orzeczenie o stopniu niepełnosprawności. Z ogólnej liczby bezrobotnych prawo do zasiłku posiada **19,5%** osób.



Rysunek 4. Liczba dokonanych rejestracji w Powiatowym Urzędzie Pracy w Bielsku-Białej według miesięcy danego roku.

Liczba osób bezrobotnych (w podziale na powiaty) obsługiwanych przez Urząd przedstawiała się następująco:

	stan na 30.06.2023 r.	stan na 31.07.2023 r.	różnica
miasto Bielsko-Biała	1788	1849	+61
powiat bielski	1764	1801	+37
Razem PUP	3552	3650	+98

W układzie poszczególnych miast i gmin, strukturę zarejestrowanych bezrobotnych oraz zmiany zaistniałe na przestrzeni czerwca i lipca 2023 r. w mieście Bielsko-Biała oraz w powiecie bielskim przedstawia zestawienie:

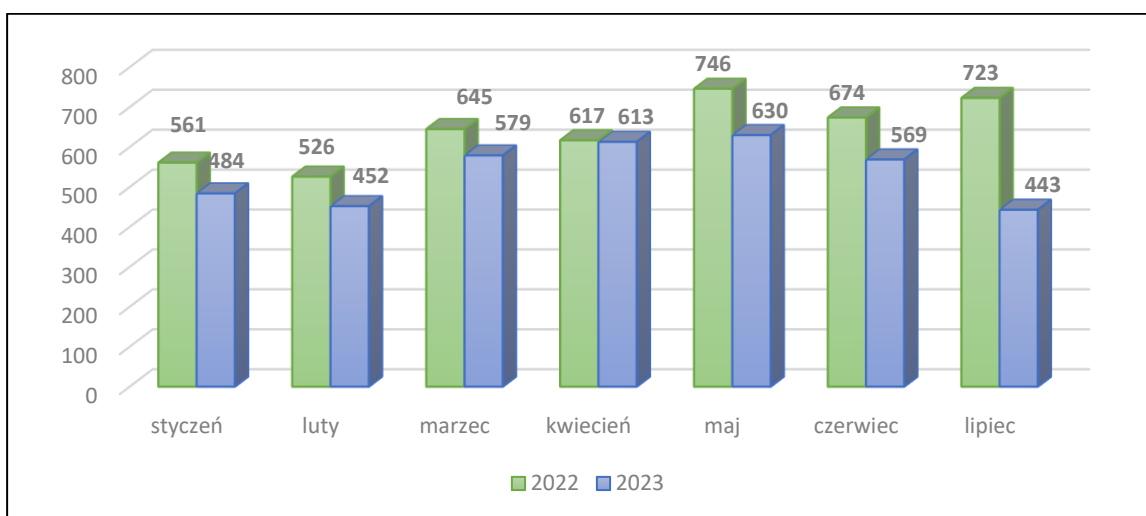
Gmina	wg stanu na 30.06.2023 r.		wg stanu na 31.07.2023 r.		Struktura % z pozycji 3 ogółem	WZROST/ SPADEK
	Bezrobotni		Bezrobotni			
	Ogółem 1	Kobiety 2	Ogółem 3	Kobiety 4		
Bielsko-Biała	1788	943	1849	978	50,7%	+61
Szczyrk	68	32	60	31	1,7%	-8
Bestwina	120	60	119	59	3,3%	-1
Buczkowice	136	73	132	74	3,6%	-4

Gmina	wg stanu na 30.06.2023 r.		wg stanu na 31.07.2023 r.		Struktura % z pozycji 3 ogółem	WZROST/ SPADEK
	Bezrobotni		Bezrobotni			
	Ogółem 1	Kobiety 2	Ogółem 3	Kobiety 4		
Czechowice-Dziedzice	644	346	669	355	18,3%	+25
Jasienica	209	117	220	120	6,0%	+11
Jaworze	63	25	75	30	2,1%	+12
Kozy	102	53	106	58	2,9%	+4
Porąbka	154	89	155	89	4,2%	+1
Wilamowice	123	84	126	88	3,4%	+3
Wilkowice	145	67	139	62	3,8%	-6
RAZEM:	3552	1889	3650	1944	100%	+98

WYŁĄCZENIA Z EWIDENCJI BEZROBOTNYCH

W lipcu 2023 r. z ewidencji bezrobotnych wyłączono 443 osoby, tj. o 126 osób mniej, niż w czerwcu 2023 r., w tym:

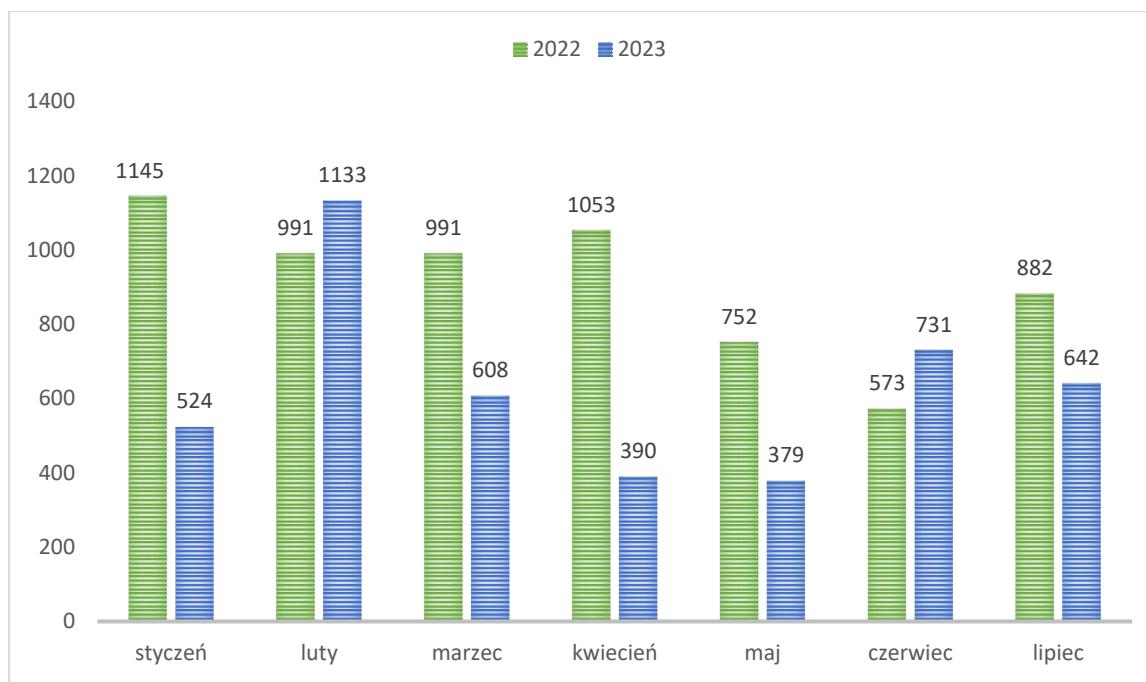
- **201** osób podjęło pracę (-84)
- **8** osób rozpoczęło staż (+3)
- **4** osoby rozpoczęły szkolenie (-18)
- **1** osoba rozpoczęła prace społecznie użyteczne (-4)
- **14** osób wykreślono ze względu na odmowę bez uzasadnionej przyczyny przyjęcia propozycji odpowiedniej pracy lub innej formy pomocy (+4)
- **118** osób nie potwierdziło gotowości do podjęcia pracy (+8)
- **44** osoby dobrowolnie zrezygnowały ze statusu bezrobotnego (-18)
- **6** osób nabyło uprawnienia do świadczenia przedemerytalnego (+1)
- **4** osoby nabyły uprawnienia do renty lub emerytury (+2)
- **9** osób osiągnęło wiek emerytalny (-2)
- **33** osoby wykreślono z innych przyczyn (-19)
- **1** osoba podjęła naukę (+1)



Rysunek 5. Liczba wyrejestrowań z ewidencji Powiatowego Urzędu Pracy w Bielsku-Białej według miesięcy danego roku.

OFERTY PRACY

W lipcu 2023 r. zgłoszono **642** wolne miejsca pracy, poniższy wykres przedstawia liczbę zgłoszonych wolnych miejsc pracy według poszczególnych miesięcy 2022 i 2023 roku.



Rysunek 6. Liczba zgłoszonych wolnych miejsc pracy do Powiatowego Urzędu Pracy w Bielsku-Białej.

Wśród zgłoszonych miejsc pracy **20** dotyczyło osób niepełnosprawnych. Zgłoszono **624** wolnych miejsc pracy w ramach ofert niesubsydiowanych oraz **18** miejsc pracy subsydiowanej. W omawianym miesiącu oferty skierowane były m.in. dla osób w następujących zawodach:

Miejsca pracy niesubsydiowanej:

- **39** wolnych miejsc pracy było skierowanych do osób z wykształceniem wyższym m.in.: bibliotekarz, dyrektor działu księgowości i finansów, psycholog, nauczyciel wychowania przedszkolnego, nauczyciel przedszkola, nauczyciel języka polskiego, nauczyciel technik informatyk, nauczyciel historii, nauczyciel chemii, młodszy wychowawca, główny księgowy, pielęgniarka, inżynier spawalnik,

- **11** wolnych miejsc pracy było skierowanych do osób z wykształceniem średnim m.in.: sprzedawca, ogrodnik terenów zieleni, opiekun w domu pomocy społecznej, opiekun osoby starszej, kierownik produkcji w przemyśle, kontroler biletów, doradca klienta, pracownik socjalny,

- **24** wolne miejsca pracy były skierowane do osób z wykształceniem zasadniczym zawodowym m.in.: mechanik autobusów, spawacz, elektromechanik, szwaczka maszynowa, mechanik samochodów ciężarowych, elektryk, piekarz, pakowacz ręczny, fryzjer,

- **550** wolnych miejsc pracy było skierowanych do osób z wykształceniem podstawowym m.in.: magazynier, monter pojazdów i urządzeń transportowych, pracownik produkcji, pomocniczy robotnik budowlany, kontroler jakości wyrobów przemysłowych, operator maszyn i urządzeń do przetwarzania, robotnik magazynowy, szwaczka maszynowa, kierowca autobusu, sortowacz odpadów komunalnych, pracownik ochrony fizycznej, tatuażysta, sprzedawca,

ogrodnik, kierowca operator wózków jezdniowych, ekspedytor, pomoc kuchenna, krawiec, dozorca, pizzer.

Miejsca pracy subsydiowanej:

- **3 wolne miejsca pracy były skierowane do osób z wykształceniem wyższym:** pracownik biurowy, lekarz weterynarii, przedstawiciel handlowy,

- **10 wolnych miejsc pracy było skierowanych do osób z wykształceniem średnim:** technik drogownictwa, sekretarka, konserwator sieci i systemów komputerowych, pizzer, kosmetyczka, grafik komputerowy, pracownik biurowy,

- **4 wolne miejsca pracy były skierowane do osób z wykształceniem zawodowym m.in.:** stolarz, serwisant, manikiurzystka,

- **1 wolne miejsce pracy było skierowane do osób z wykształceniem podstawowym m.in.:** operator koparko-ładowarki.

ZGŁOSZENIA ZWOLNIEŃ GRUPOWYCH

W lipcu do Urzędu nie wpłynęła żadna informacja dotycząca zamierzonych zwolnień grupowych z przyczyn dotyczących zakładu pracy z terenu działania tutejszego Urzędu.

AKTYWNE FORMY PRZECIWDZIAŁANIA BEZROBOCIU

Od początku 2023 roku z aktywnych form przeciwdziałania bezrobociu skorzystało łącznie **368** bezrobotnych, w tym:

- **120 osób** skierowano na staż,
- **32 osoby** skierowano na szkolenie,
- **27 osób** skierowano do prac społecznie użytecznych,
- **46 osób** podjęło pracę w ramach prac interwencyjnych,
- **87 osób** podjęło pracę w ramach robót publicznych,
- **10 osób** otrzymało bon na zasiedlenie,
- **17 osób** otrzymało bon na zatrudnienie,
- **29 osób** skierowano do pracy w ramach refundacji kosztów wyposażenia miejsca pracy.