

INFORMACJA dotycząca sytuacji na lokalnym rynku pracy za maj 2023 roku

I. STOPA BEZROBOCIA WG OSTATNICH DANYCH

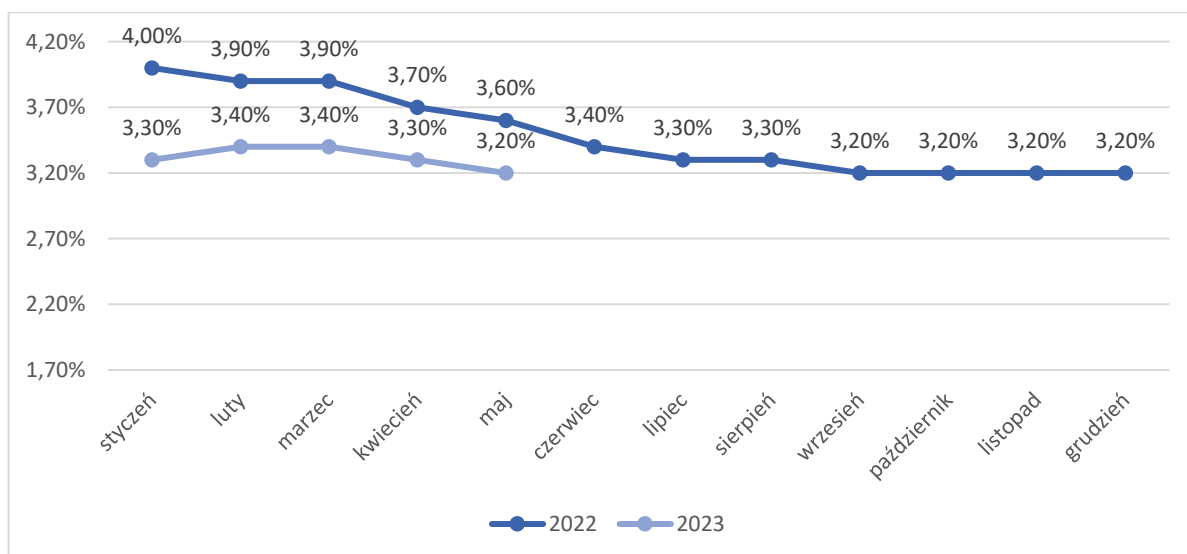
Stopa bezrobocia na dzień 31.05.2023 r. - z odniesieniem do kwietnia 2023 r. wyniosła (według ostatnich danych opublikowanych przez Główny Urząd Statystyczny):

- w kraju **5,1%** (spadek o 0,1%)
- w województwie śląskim **3,7%** (bez zmian)
- w mieście Bielsko-Biała **1,8%** (bez zmian)
- w powiecie bielskim **3,2%** (spadek o 0,1%)

Dla porównania w analogicznym okresie ubiegłego roku stopa bezrobocia wynosiła w kraju **5,4%**, w województwie śląskim **4,1%**, w mieście Bielsko-Biała **2,0%**, natomiast w powiecie bielskim **3,6%**.



Rysunek 1. Stopa bezrobocia w Mieście Bielsko-Biała w latach 2022-2023.



Rysunek 2. Stopa bezrobocia w powiecie bielskim w latach 2022-2023.

Najwyższa stopa bezrobocia występowała w następujących powiatach województwa śląskiego:

liczba bezrobotnych +/- do IV.2023 r.

- miasto Bytom	- 8,3% (spadek o 0,2%)	3709	-108
- powiat kłobucki	- 8,1% (wzrost o 0,2%)	2291	+55
- miasto Piekary Śląskie	- 7,3% (wzrost o 0,1%)	1122	+4
- powiat częstochowski	- 7,1% (spadek o 0,3%)	2590	-89
- powiat myszkowski	- 6,4% (spadek o 0,1%)	1541	-22

Najwyższa stopa bezrobocia w kraju:

- **powiat szydlowiecki: 24,6%** (woj. mazowieckie)

Najniższa stopa bezrobocia występowała w następujących powiatach województwa śląskiego:

liczba bezrobotnych +/- do IV.2023 r.

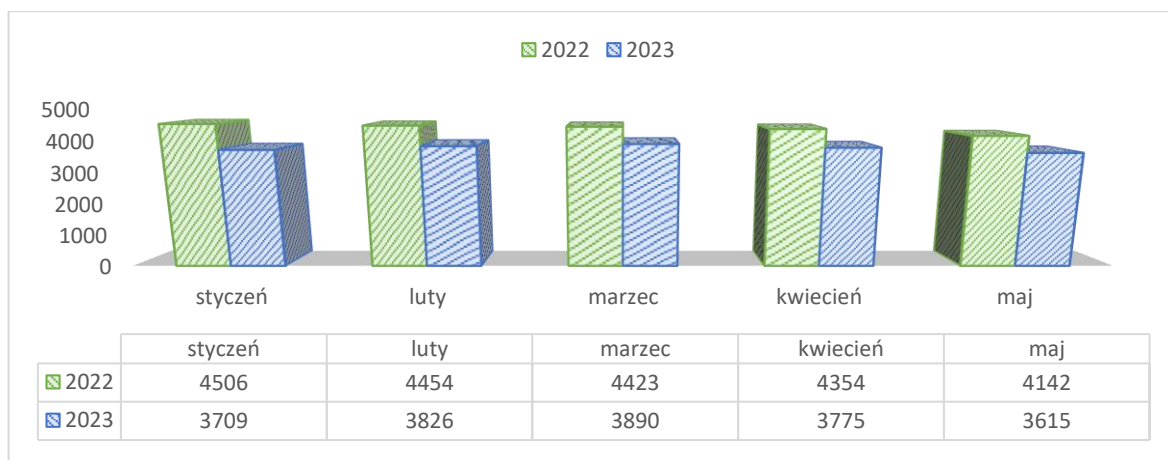
- miasto Katowice	- 1,1% (spadek o 0,1%)	2432	-183
- powiat bieruńsko-lędzki	- 1,6% (spadek o 0,2%)	384	-48
- miasto Tychy	- 1,7% (spadek o 0,1%)	1043	-56
- miasto Bielsko-Biała	- 1,8% (bez zmian)	1852	-91
- miasto Gliwice	- 2,3% (spadek o 0,1%)	2527	-106

Najniższa stopa bezrobocia w kraju:

- **miasto Poznań: 1,0%** (woj. wielkopolskie)

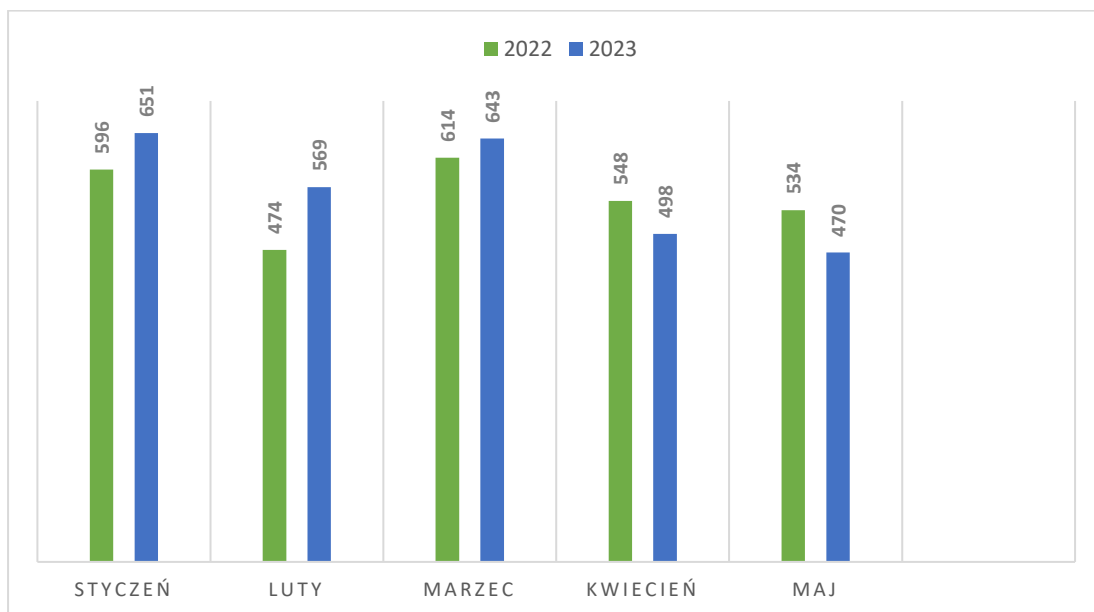
II. AKTUALNA SYTUACJA NA RYNKU PRACY W MIEŚCIE BIELSKO-BIAŁA ORAZ W POWIECIE BIELSKIM W MAJU 2023 R.

W maju 2023 r. w Powiatowym Urzędzie Pracy w Bielsku-Białej odnotowano spadek w ewidencji liczby bezrobotnych o **160** osób w stosunku do kwietnia 2023 r., natomiast porównując dane z maja 2023 roku do maja 2022 roku odnotowano spadek w ewidencji bezrobotnych o **527** osób.



Rysunek 3. Liczba bezrobotnych zarejestrowanych w Powiatowym Urzędzie Pracy w Bielsku-Białej według stanu na koniec danego miesiąca.

W okresie od 01.05 do 31.05.2023 roku zarejestrowano **470** osób, tj. o 28 osób mniej niż w miesiącu poprzednim, z czego **71,7%** to bezrobotni powracający do rejestracji po raz kolejny. Wśród nowo zarejestrowanych **48,9%** stanowiły kobiety. **7,4%** z ogółu osób zarejestrowanych w maju 2023 r. to osoby, które jeszcze nigdy nie pracowały. Zarejestrowano również **44** osoby posiadające orzeczenie o stopniu niepełnosprawności. Z ogólnej liczby bezrobotnych prawo do zasiłku posiada **18,9%** osób.



Rysunek 4. Liczba dokonanych rejestracji w Powiatowym Urzędzie Pracy w Bielsku-Białej według miesięcy danego roku.

Liczba osób bezrobotnych (w podziale na powiaty) obsługiwanych przez Urząd przedstawiała się następująco:

	stan na 30.04.2023 r.	stan na 31.05.2023 r.	różnica
miasto Bielsko-Biała	1943	1852	-91
powiat bielski	1832	1763	-69
Razem PUP	3775	3615	-160

W układzie poszczególnych miast i gmin, strukturę zarejestrowanych bezrobotnych oraz zmiany zaistniałe na przestrzeni kwietnia i maja 2023 r. w mieście Bielsko-Biała oraz w powiecie bielskim przedstawia zestawienie:

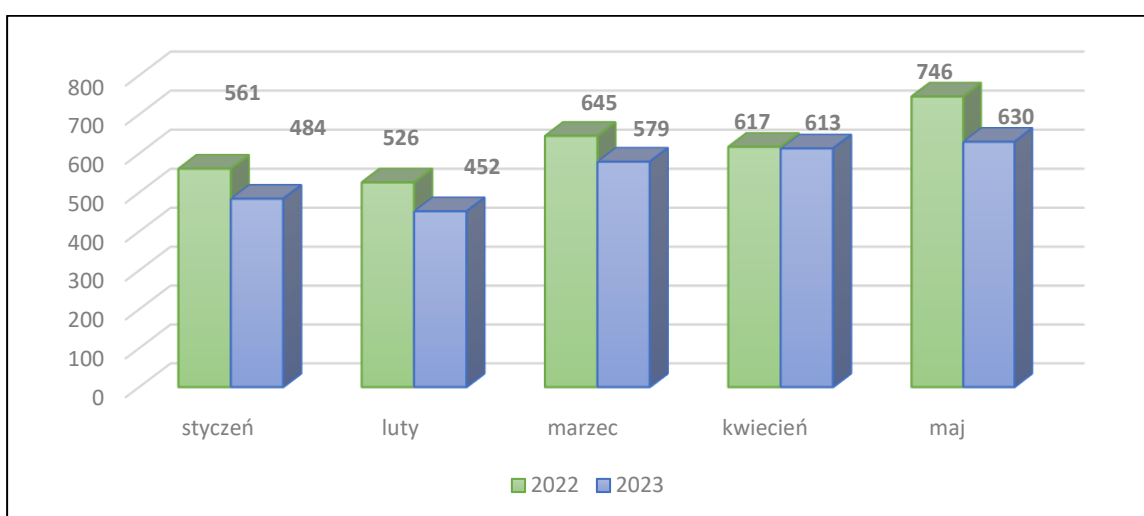
Gmina	wg stanu na 30.04.2023 r.		wg stanu na 31.05.2023 r.		Struktura % z pozycji 3 ogółem	WZROST/ SPADEK
	Bezrobotni		Bezrobotni			
	Ogółem 1	Kobiety 2	Ogółem 3	Kobiety 4		
Bielsko-Biała	1943	1013	1852	972	51,2 %	-91
Szczyrk	73	37	69	33	1,9 %	-4
Bestwina	121	62	117	61	3,2 %	-4
Buczkowice	139	69	136	68	3,8 %	-3

Gmina	wg stanu na 30.04.2023 r.		wg stanu na 31.05.2023 r.		Struktura % z pozycji 3 ogółem	WZROST/ SPADEK
	Bezrobotni		Bezrobotni			
	Ogółem 1	Kobiety 2	Ogółem 3	Kobiety 4		
Czechowice-Dziedzice	666	354	640	348	17,7 %	-26
Jasienica	211	112	207	116	5,7 %	-4
Jaworze	67	26	60	22	1,7 %	-7
Kozy	107	53	105	51	2,9 %	-2
Porąbka	170	97	158	86	4,4 %	-12
Wilamowice	141	97	131	92	3,6 %	-10
Wilkowice	137	73	140	68	3,9 %	+3
RAZEM:	3775	1993	3615	1917	100%	-160

WYŁĄCZENIA Z EWIDENCJI BEZROBOTNYCH

W maju 2023 r. z ewidencji bezrobotnych wyłączono 630 osób, tj. o 17 osób więcej, niż w kwietniu 2023 r., w tym:

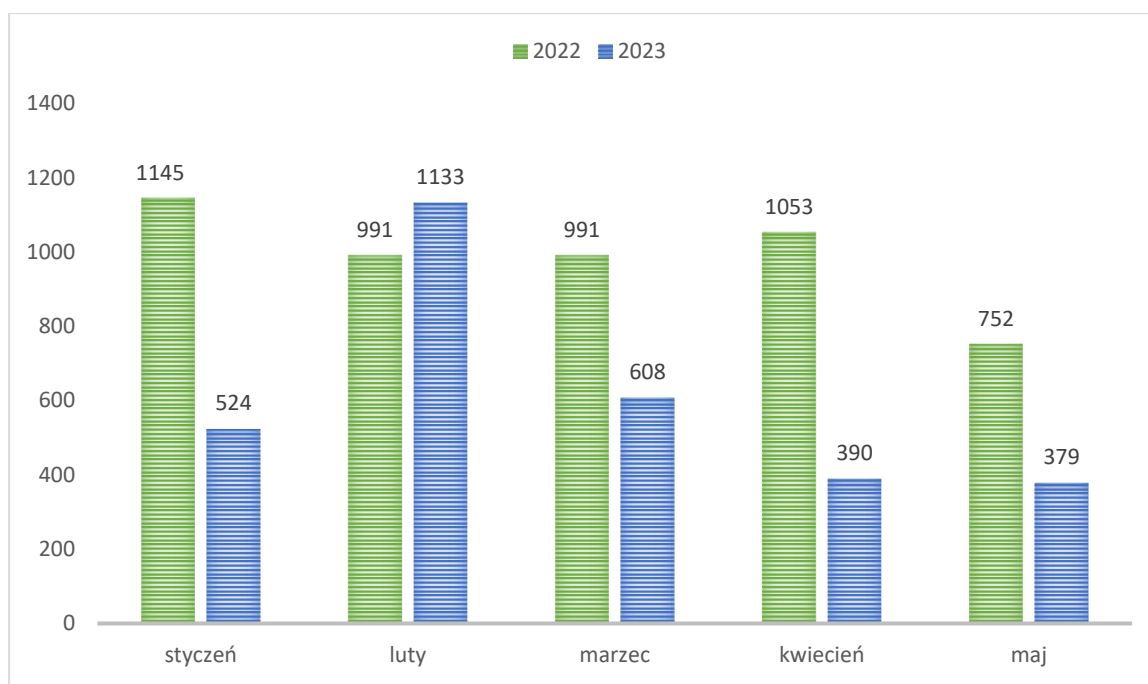
- 331 osób podjęło pracę (+29)
- 23 osoby rozpoczęły staż (-22)
- 6 osób rozpoczęło szkolenie (+6)
- 1 osoba rozpoczęła prace społecznie użyteczne (-19)
- 13 osób wykreślono ze względu na odmowę bez uzasadnionej przyczyny przyjęcia propozycji odpowiedniej pracy lub innej formy pomocy (+3)
- 127 osób nie potwierdziło gotowości do podjęcia pracy (-5)
- 58 osób dobrowolnie zrezygnowało ze statusu bezrobotnego (+20)
- 10 osób nabyło uprawnienia do świadczenia przedemerytalnego (+5)
- 6 osób nabyło uprawnienia do renty lub emerytury (+2)
- 11 osób osiągnęło wiek emerytalny (-4)
- 44 osoby wykreślono z innych przyczyn (+2)
- 0 osób podjęło naukę (0)



Rysunek 5. Liczba wyrejestrowań z ewidencji Powiatowego Urzędu Pracy w Bielsku-Białej według miesięcy danego roku.

OFERTY PRACY

W maju 2023 r. zgłoszono **379** wolnych miejsc pracy, poniższy wykres przedstawia liczbę zgłoszonych wolnych miejsc pracy według poszczególnych miesięcy 2022 i 2023 roku.



Rysunek 6. Liczba zgłoszonych wolnych miejsc pracy do Powiatowego Urzędu Pracy w Bielsku-Białej.

Wśród zgłoszonych miejsc pracy **24** dotyczyły osób niepełnosprawnych. Zgłoszono **364** wolnych miejsc pracy w ramach ofert niesubsydiowanych oraz **15** miejsc pracy subsydiowanej. W omawianym miesiącu oferty skierowane były m.in. dla osób w następujących zawodach:

Miejsca pracy niesubsydiowanej:

- **20 wolnych miejsc pracy było skierowanych do osób z wykształceniem wyższym m.in.:** nauczyciel przedszkola, ratownik medyczny, pielęgniarka, pracownik biurowy, asystent rodziny, psycholog, nauczyciel psycholog,

- **13 wolnych miejsc pracy było skierowanych do osób z wykształceniem średnim m.in.:** dietetyk, fakturzystka, kasjer bankowy, asystent dyrektora, asystent zarządu, specjalista ds. marketingu i handlu, pielęgniarka, opiekun medyczny, sekretarka, technik masażysta,

- **51 wolnych miejsc pracy było skierowanych do osób z wykształceniem zasadniczym zawodowym m.in.:** elektryk, operator zautomatyzowanej linii produkcyjnej, krojczy, mechanik pojazdów samochodowych, dyspozytor transportu samochodowego, magazynier, piekarz, sprzedawca, monter instalacji i urządzeń sanitarnych, szlifierz metali, elektromechanik,

- **280 wolnych miejsc pracy było skierowanych do osób z wykształceniem podstawowym m.in.:** pakowacz ręczny, operator zautomatyzowanej linii produkcyjnej, pomocniczy robotnik budowlany, kierowca operator wózków jezdniowych, pracownik ochrony fizycznej, ekspedytor, pracownik produkcji, ubojowy, krawiec, kierowca autobusu, kontroler jakości wyrobów przemysłowych, monter wyrobów z drewna, szwaczka maszynowa, pracownik utrzymania czystości, sortowacz, salowa.

Miejsca pracy subsydiowanej:

- **2 wolne miejsca pracy były skierowane do osób z wykształceniem wyższym:** lekarz weterynarii, lekarz dentysta – specjalista stomatologii zachowawczej z endodoncją,

- **6 wolnych miejsc pracy było skierowanych do osób z wykształceniem średnim:** pracownik biurowy, technik prac biurowych, specjalista do spraw sprzedaży, księgowy,

- **3 wolne miejsca pracy były skierowane do osób z wykształceniem zawodowym m.in.:** mechanik pojazdów samochodowych, sprzedawca, kucharz,

- **4 wolne miejsca pracy były skierowane do osób z wykształceniem podstawowym m.in.:** pracownik ochrony fizycznej, robotnik gospodarczy, robotnik oczyszczania miasta.

ZGŁOSZENIA ZWOLNIEŃ GRUPOWYCH

W maju do Urzędu wpłynęła informacja dotycząca zamierzonych zwolnień grupowych z przyczyn dotyczących zakładu pracy z firmy Społem Powszechna Spółdzielnia Spożywców Czechowice-Dziedzice z siedzibą w Czechowicach-Dziedzicach oraz z firmy Magurka sp. z o.o. z siedziba w Międzyrzeczu Górnym.

AKTYWNE FORMY PRZECIWDZIAŁANIA BEZROBOCIU

Od początku 2023 roku z aktywnych form przeciwdziałania bezrobociu skorzystało łącznie **295** bezrobotnych, w tym:

- **107 osób** skierowano na staż,
- **6 osób** skierowano na szkolenie,
- **21 osób** skierowano do prac społecznie użytecznych,
- **44 osoby** podjęły pracę w ramach prac interwencyjnych,
- **80 osób** podjęło pracę w ramach robót publicznych,
- **7 osób** otrzymało bon na zasiedlenie,
- **13 osób** otrzymało bon na zatrudnienie,
- **17 osób** skierowano do pracy w ramach refundacji kosztów wyposażenia miejsca pracy.