

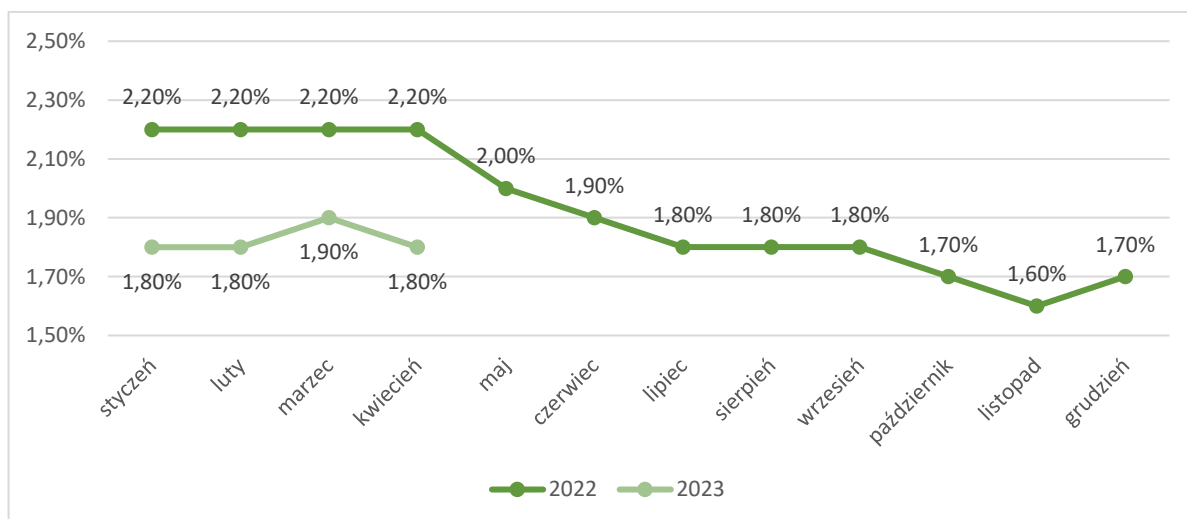
INFORMACJA dotycząca sytuacji na lokalnym rynku pracy za kwiecień 2023 roku

I. STOPA BEZROBOCIA WG OSTATNICH DANYCH

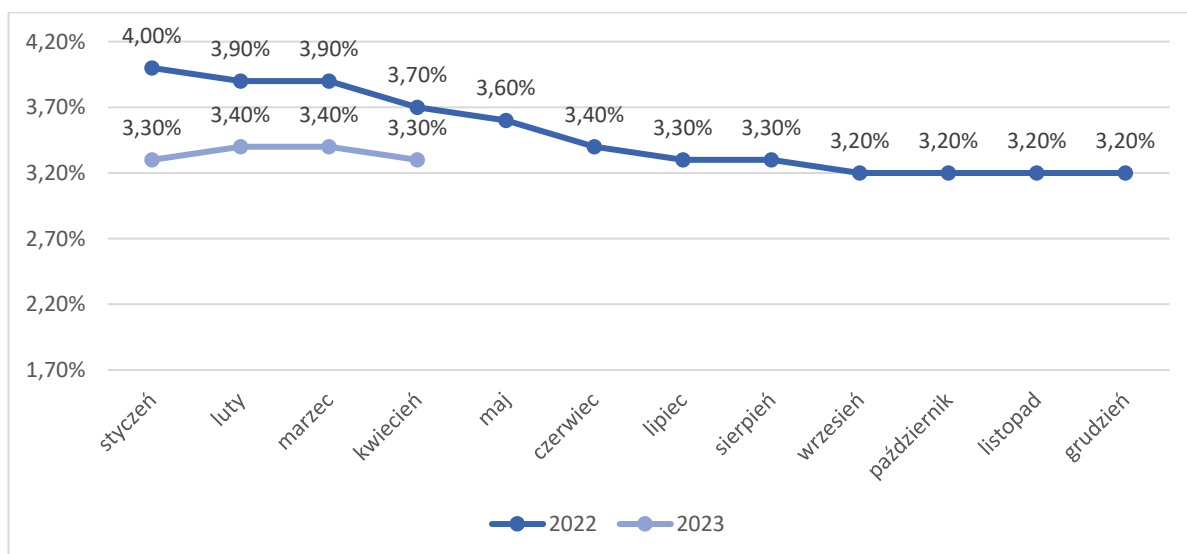
Stopa bezrobocia na dzień 30.04.2023 r. - z odniesieniem do marca 2023 r. wyniosła (według ostatnich danych opublikowanych przez Główny Urząd Statystyczny):

- w kraju **5,2%** (spadek o 0,2%)
- w województwie śląskim **3,7%** (spadek o 0,2%)
- w mieście Bielsko-Biała **1,8%** (spadek o 0,1%)
- w powiecie bielskim **3,3%** (spadek o 0,1%)

Dla porównania w analogicznym okresie ubiegłego roku stopa bezrobocia wynosiła w kraju **5,6%**, w województwie śląskim **4,3%**, w mieście Bielsko-Biała **2,2%**, natomiast w powiecie bielskim **3,7%**.



Rysunek 1. Stopa bezrobocia w Mieście Bielsko-Biała w latach 2022-2023.



Rysunek 2. Stopa bezrobocia w powiecie bielskim w latach 2022-2023.

Najwyższa stopa bezrobocia występowała w następujących powiatach województwa śląskiego:

liczba bezrobotnych +/- do III.2023 r.

- miasto Bytom	- 8,5% (spadek o 0,1%)	3817	-84
- powiat kłobucki	- 7,9% (spadek o 0,1%)	2236	-39
- powiat częstochowski	- 7,4% (spadek o 0,1%)	2679	-51
- miasto Piekary Śląskie	- 7,2% (bez zmian)	1118	+5
- powiat myszkowski	- 6,5% (spadek o 0,5%)	1563	-122

Najwyższa stopa bezrobocia w kraju:

- **powiat szydlowiecki: 24,8% (woj. mazowieckie)**

Najniższa stopa bezrobocia występowała w następujących powiatach województwa śląskiego:

liczba bezrobotnych +/- do III.2023 r.

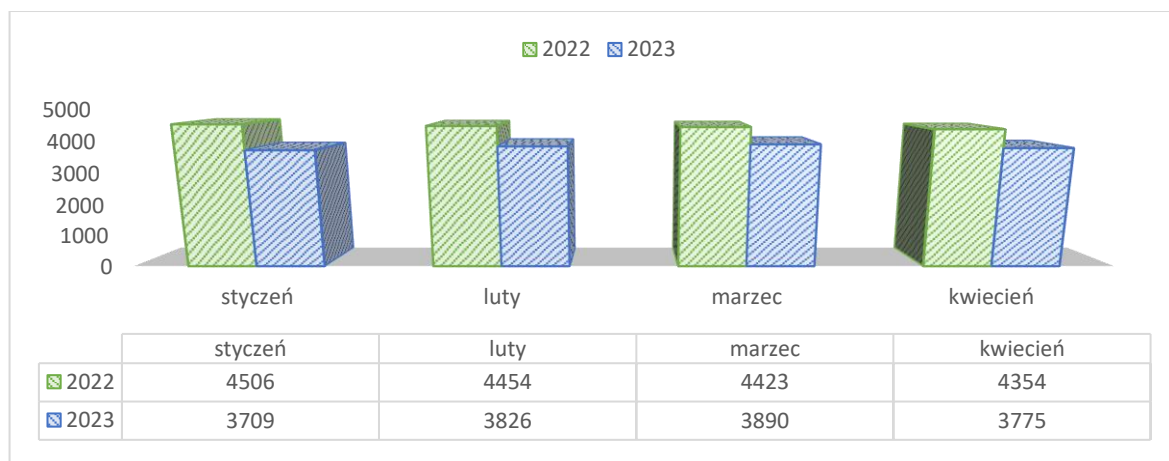
- miasto Katowice	- 1,2% (spadek o 0,1%)	2615	-234
- miasto Bielsko-Biała	- 1,8% (spadek o 0,1%)	1943	-32
- powiat bieruńsko-lędziński	- 1,8% (bez zmian)	432	-16
- miasto Tychy	- 1,8% (spadek o 0,1%)	1099	-64
- miasto Gliwice	- 2,4% (spadek o 0,1%)	2633	-46

Najniższa stopa bezrobocia w kraju:

- **miasto Poznań: 1,1% (woj. wielkopolskie),**
 - **powiat poznański 1,1% (woj. wielkopolskie)**

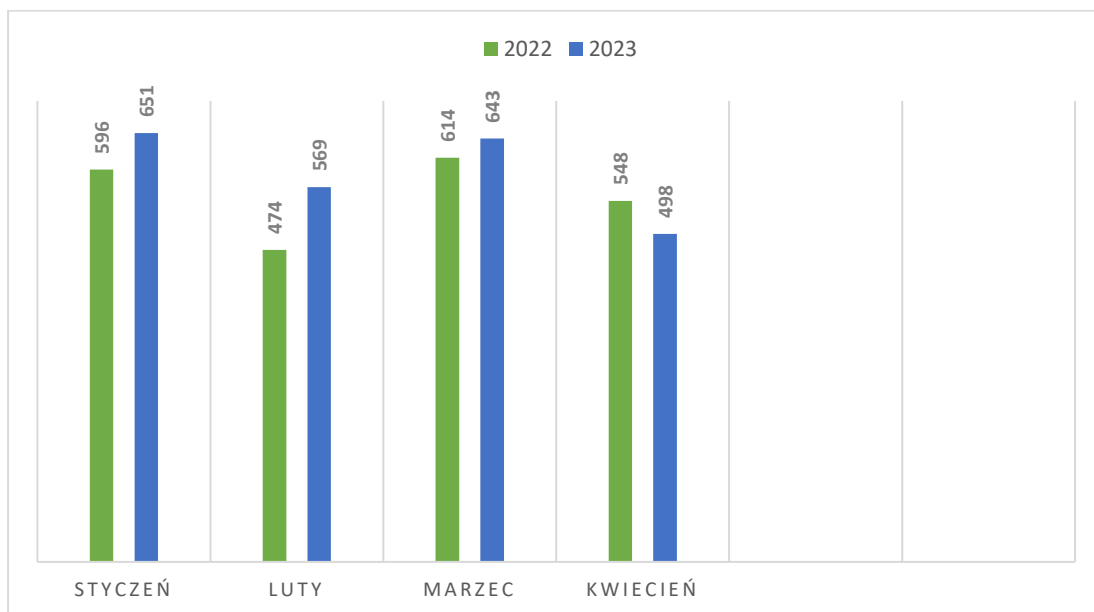
II. AKTUALNA SYTUACJA NA RYNKU PRACY W MIEŚCIE BIELSKO-BIAŁA ORAZ W POWIECIE BIELSKIM W KWIETNIU 2023 R.

W kwietniu 2023 r. w Powiatowym Urzędzie Pracy w Bielsku-Białej odnotowano spadek w ewidencji liczby bezrobotnych o **115** osób w stosunku do marca 2023 r., natomiast porównując dane z kwietnia 2023 roku do kwietnia 2022 roku odnotowano spadek w ewidencji bezrobotnych o **579** osób.



Rysunek 3. Liczba bezrobotnych zarejestrowanych w Powiatowym Urzędzie Pracy w Bielsku-Białej według stanu na koniec danego miesiąca.

W okresie od 01.04 do 30.04.2023 roku zarejestrowano **498** osób, tj. o 145 osób mniej niż w miesiącu poprzednim, z czego **75,5%** to bezrobotni powracający do rejestracji po raz kolejny. Wśród nowo zarejestrowanych **54,1%** stanowiły kobiety. **5,0%** z ogółu osób zarejestrowanych w kwietniu 2023 r. to osoby, które jeszcze nigdy nie pracowały. Zarejestrowano również **43** osoby posiadające orzeczenie o stopniu niepełnosprawności. Z ogólnej liczby bezrobotnych prawo do zasiłku posiada **18,9%** osób.



Rysunek 4. Liczba dokonanych rejestracji w Powiatowym Urzędzie Pracy w Bielsku-Białej według miesięcy danego roku.

Liczba osób bezrobotnych (w podziale na powiaty) obsługiwanych przez Urząd przedstawiała się następująco:

	stan na 31.03.2023 r.	stan na 30.04.2023 r.	różnica
miasto Bielsko-Biała	1975	1943	-32
powiat bielski	1915	1832	-83
Razem PUP	3890	3775	-115

W układzie poszczególnych miast i gmin, strukturę zarejestrowanych bezrobotnych oraz zmiany zaistniałe na przestrzeni marca i kwietnia 2023 r. w mieście Bielsko-Biała oraz w powiecie bielskim przedstawia zestawienie:

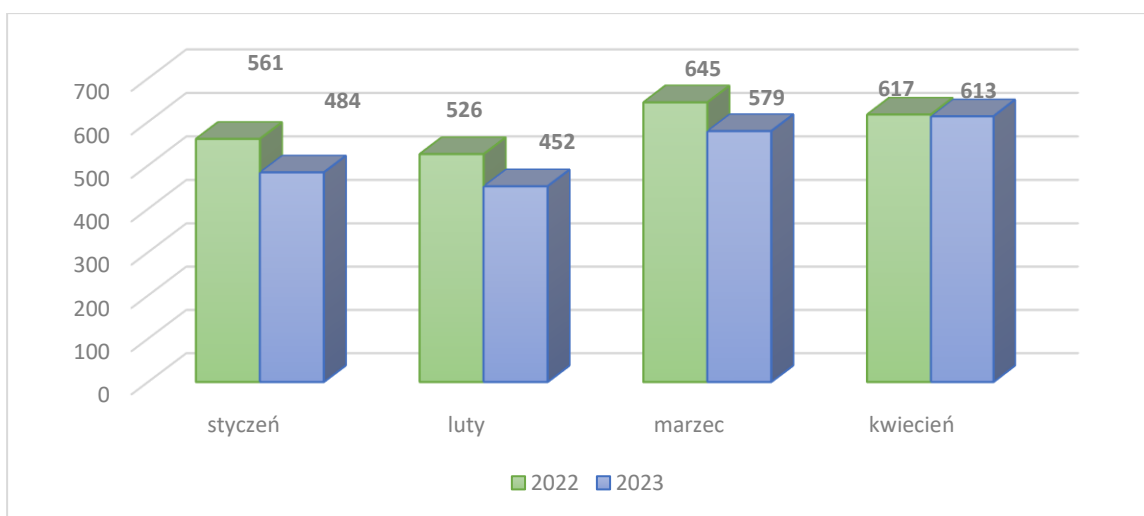
Gmina	wg stanu na 31.03.2023 r.		wg stanu na 30.04.2023 r.		Struktura % z pozycji 3 ogółem	WZROST/ SPADEK
	Bezrobotni		Bezrobotni			
	Ogółem 1	Kobiety 2	Ogółem 3	Kobiety 4		
Bielsko-Biała	1975	1042	1943	1013	51,5 %	-32
Szczyrk	82	38	73	37	1,9 %	-9
Bestwina	134	70	121	62	3,2 %	-13
Buczkowice	138	69	139	69	3,7 %	+1
Czechowice-Dziedzice	682	363	666	354	17,6 %	-16

Gmina	wg stanu na 31.03.2023 r.		wg stanu na 30.04.2023 r.		Struktura % z pozycji 3 ogółem	WZROST/ SPADEK
	Bezrobotni		Bezrobotni			
	Ogółem 1	Kobiety 2	Ogółem 3	Kobiety 4		
Jasienica	217	113	211	112	5,6 %	-6
Jaworze	73	27	67	26	1,8 %	-6
Kozy	110	50	107	53	2,8 %	-3
Porąbka	179	101	170	97	4,5 %	-9
Wilamowice	155	101	141	97	3,7 %	-14
Wilkowice	145	77	137	73	3,7 %	-8
RAZEM:	3890	2051	3775	1993	100%	-115

WYŁĄCZENIA Z EWIDENCJI BEZROBOTNYCH

W kwietniu 2023 r. z ewidencji bezrobotnych wyłączono 615 osób, tj. o 36 osób więcej, niż w kwietniu 2022 r., w tym:

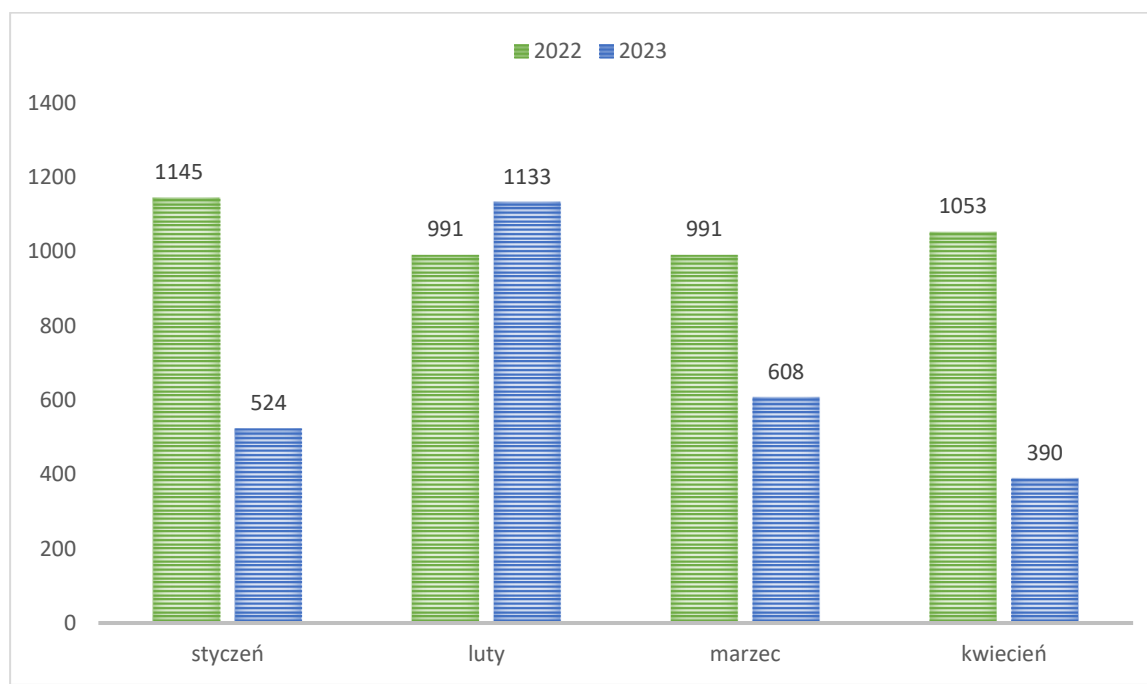
- **302** osoby podjęły pracę (-21)
- **45** osób rozpoczęło staż (+13)
- **0** osób rozpoczęło szkolenie (0)
- **20** osób rozpoczęło prace społecznie użyteczne (+20),
- **10** osób wykreślono ze względu na odmowę bez uzasadnionej przyczyny przyjęcia propozycji odpowiedniej pracy lub innej formy pomocy (+3)
- **132** osoby nie potwierdziły gotowości do podjęcia pracy (+39)
- **38** osób dobrowolnie zrezygnowało ze statusu bezrobotnego (-16)
- **5** osób nabyło uprawnienia do świadczenia przedemerytalnego (-1)
- **4** osoby nabyły uprawnienia do renty lub emerytury (-2)
- **15** osób osiągnęło wiek emerytalny (+6)
- **42** osoby wykreślono z innych przyczyn (-6)
- **0** osób podjęło naukę (+1)



Rysunek 5. Liczba wyrejestrowań z ewidencji Powiatowego Urzędu Pracy w Bielsku-Białej według miesięcy danego roku.

OFERTY PRACY

W kwietniu 2023 r. zgłoszono **390** wolnych miejsc pracy, poniższy wykres przedstawia liczbę zgłoszonych wolnych miejsc pracy według poszczególnych miesięcy 2022 i 2023 roku.



Rysunek 6. Liczba zgłoszonych wolnych miejsc pracy do Powiatowego Urzędu Pracy w Bielsku-Białej.

Wśród zgłoszonych miejsc pracy **18** dotyczyło osób niepełnosprawnych. Zgłoszono **329** wolnych miejsc pracy w ramach ofert niesubsydiowanych oraz **61** miejsc pracy subsydiowanej. W omawianym miesiącu oferty skierowane były m.in. dla osób w następujących zawodach:

Miejsca pracy niesubsydiowanej:

- **14 wolnych miejsc pracy było skierowanych do osób z wykształceniem wyższym m.in.:** nauczyciel przedszkola, księgowy, nauczyciel w placówkach pozaszkolnych, asystent rodziny, kierownik budowy, nauczyciel edukacji wczesnoszkolnej, lektor języka obcego, specjalista do spraw marketingu i handlu, nauczyciel psycholog,
- **39 wolnych miejsc pracy było skierowanych do osób z wykształceniem średnim m.in.:** pracownik biurowy, frezer, asystentka stomatologiczna, funkcjonariusz służby ochrony, technik fizjoterapii, recepcjonista, asystent nauczyciela przedszkola, księgowy, ogrodnik terenów zieleni, mechatronik, technik organizacji produkcji, kelner,
- **46 wolnych miejsc pracy było skierowanych do osób z wykształceniem zasadniczym zawodowym m.in.:** robotnik gospodarczy, stolarz, ślusarz, tokarz w metalu, mechanik maszyn i urządzeń do obróbki metalu, elektromonter instalacji stalowych, krawiec, pracownik pomocniczy mechanika, elektryk, mechanik motocyklowy, piekarz, hydraulik, magazynier, portier, mechanik pojazdów samochodowych,
- **230 wolnych miejsc pracy było skierowanych do osób z wykształceniem podstawowym m.in.:** pracownik produkcji, kontroler jakości wyrobów przemysłowych, operator obrabiarek sterowanych numerycznie, pomoc kuchenna, operator maszyn i urządzeń metalurgicznych, krawiec, pracownik utrzymania czystości, robotnik gospodarczy, kucharz, parkingowy, monter sieci wodnych i kanalizacyjnych, instruktor tańca, operator maszyn do produkcji wyrobów z drutu, lin, siatek i kabli.

Miejsca pracy subsydiowanej:

-6 wolnych miejsc pracy było skierowanych do osób z wykształceniem wyższym: lekarz weterynarii, architekt wnętrz, specjalista do spraw marketingu i handlu,

-24 wolne miejsca pracy były skierowane do osób z wykształceniem średnim: kosmetyczka, sekretarka, doradca do spraw rynku nieruchomości, wizażystka/stylistka, pracownik biurowy, technik prac biurowych, animator kultury, sekretarka medyczna, opiekunka w żłobku/klubie dziecięcym, kosztorysant budowlany,

- 11 wolnych miejsc pracy było skierowanych do osób z wykształceniem zawodowym m.in.: pomocniczy robotnik budowlany, mechanik pojazdów samochodowy, mechanik maszyn i urządzeń przemysłowych, operator urządzeń do formowania i przetwórstwa włókna szklanego, kucharz,

-20 wolnych miejsc pracy było skierowanych do osób z wykształceniem podstawowym m.in.: robotnik gospodarczy, kierowca samochodu dostawczego, wydawca posiłków/bufetowy, pomoc kuchenna, sprzedawca, sprzedawca w branży spożywczej.

ZGŁOSZENIA ZWOLNIEŃ GRUPOWYCH

W kwietniu do Urzędu nie wpłynęła żadna informacja dotycząca zamierzonych zwolnień grupowych z przyczyn dotyczących zakładu pracy.

AKTYWNE FORMY PRZECIWDZIAŁANIA BEZROBOCIU

Od początku 2023 roku z aktywnych form przeciwdziałania bezrobociu skorzystało łącznie **204** bezrobotnych, w tym:

- **84 osoby** skierowano na staż,
- **20 osób** skierowano do prac społecznie użytecznych,
- **38 osób** podjęło pracę w ramach prac interwencyjnych,
- **34 osoby** podjęły pracę w ramach robót publicznych,
- **7 osób** otrzymało bon na zasiedlenie,
- **8 osób** otrzymało bon na zatrudnienie,
- **13 osób** skierowano do pracy w ramach refundacji kosztów wyposażenia miejsca pracy.