

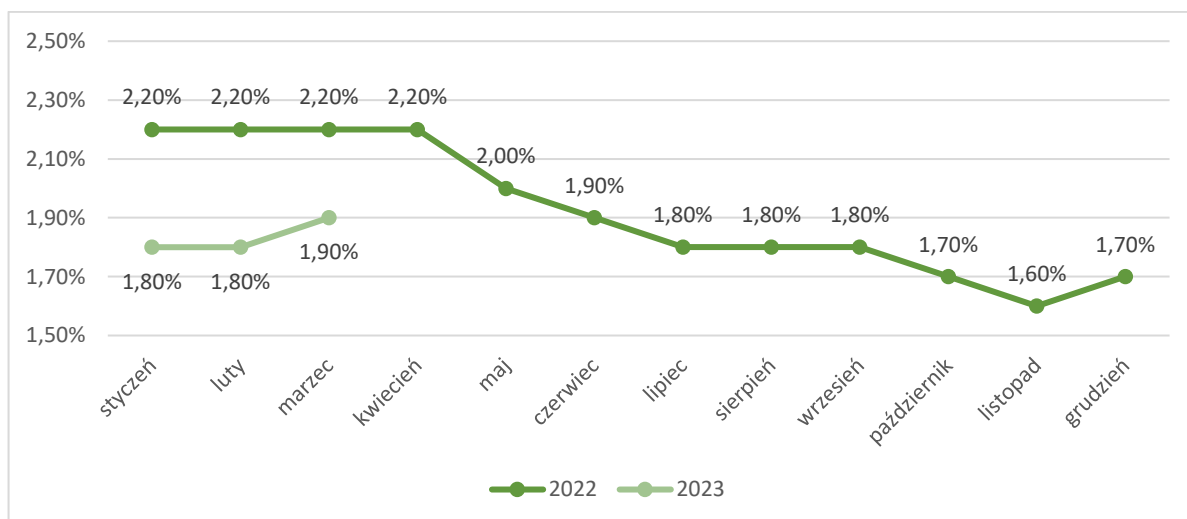
INFORMACJA dotycząca sytuacji na lokalnym rynku pracy za marzec 2023 roku

I. STOPA BEZROBOCIA WG OSTATNICH DANYCH

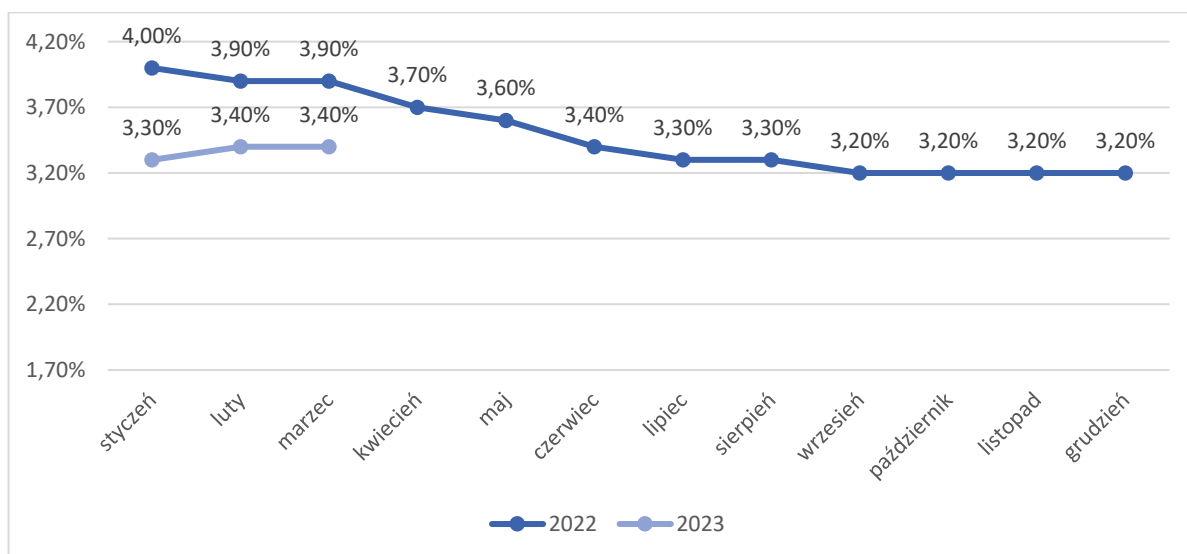
Stopa bezrobocia na dzień 31.03.2023 r. - z odniesieniem do lutego 2023 r. wyniosła (według ostatnich danych opublikowanych przez Główny Urząd Statystyczny):

- w kraju **5,4%** (spadek o 0,1%)
- w województwie śląskim **3,9%** (bez zmian)
- w mieście Bielsko-Biała **1,9%** (wzrost o 0,1%)
- w powiecie bielskim **3,4%** (bez zmian)

Dla porównania w analogicznym okresie ubiegłego roku stopa bezrobocia wynosiła w kraju **5,8%**, w województwie śląskim **4,4%**, w mieście Bielsko-Biała **2,2%**, natomiast w powiecie bielskim **3,9%**.



Rysunek 1. Stopa bezrobocia w Mieście Bielsko-Biała w latach 2022-2023.



Rysunek 2. Stopa bezrobocia w powiecie bielskim w latach 2022-2023.

Najwyższa stopa bezrobocia występowała w następujących powiatach województwa śląskiego:

liczba bezrobotnych +/- do II.2023 r.

- miasto Bytom	- 8,6% (bez zmian)	3901	+26
- powiat kłobucki	- 8,0% (spadek o 0,6%)	2275	-195
- powiat częstochowski	- 7,5% (spadek o 0,2%)	2730	-75
- miasto Piekary Śląskie	- 7,2% (wzrost o 0,2%)	1113	+32
- powiat myszkowski	- 7,0% (spadek o 0,3%)	1685	-80

Najwyższa stopa bezrobocia w kraju:

- **powiat szydlowiecki: 25,2% (woj. mazowieckie)**

Najniższa stopa bezrobocia występowała w następujących powiatach województwa śląskiego:

liczba bezrobotnych +/- do II.2023 r.

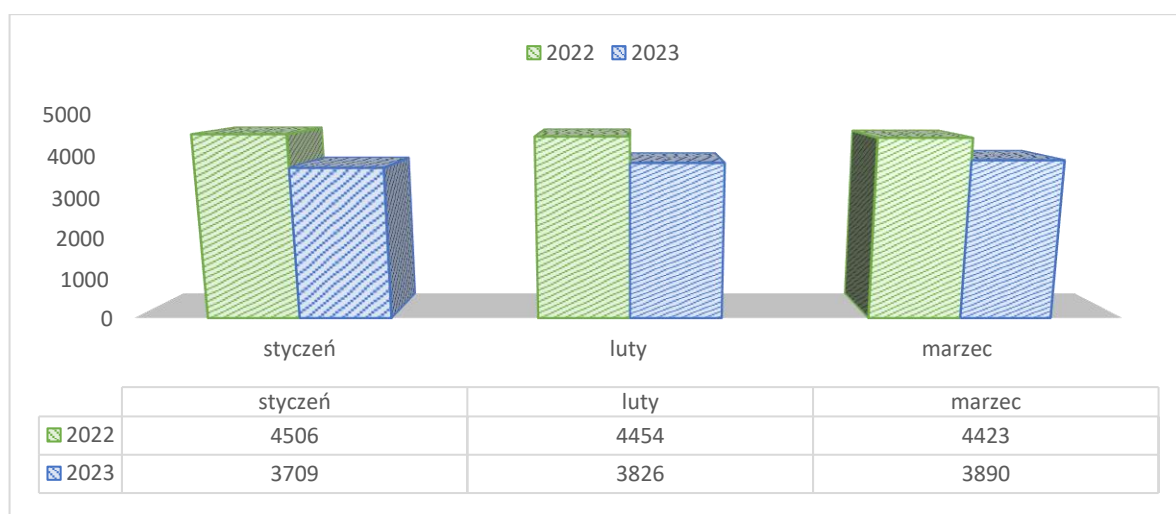
- miasto Katowice	- 1,3% (spadek o 0,1%)	2849	-212
- powiat bieruńsko-lędziński	- 1,8% (spadek o 0,1%)	448	-9
- miasto Bielsko-Biała	- 1,9% (wzrost o 0,1%)	1975	+61
- miasto Tychy	- 1,9% (spadek o 0,1%)	1163	-79
- miasto Gliwice	- 2,5% (bez zmian)	2679	-72

Najniższa stopa bezrobocia w kraju:

- **miasto Poznań: 1,1% (woj. wielkopolskie)**

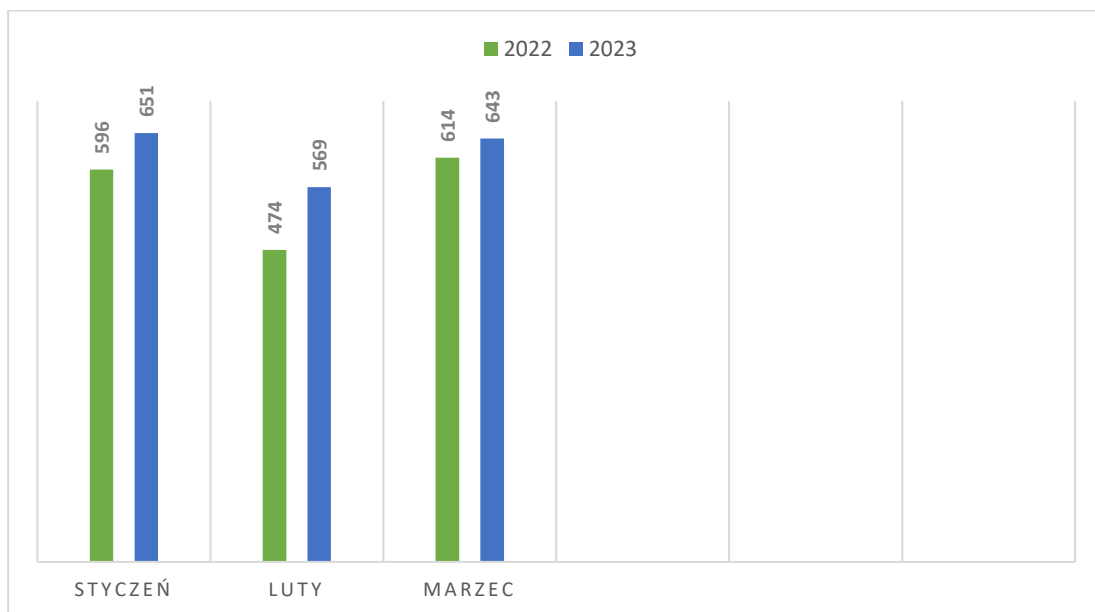
II. AKTUALNA SYTUACJA NA RYNKU PRACY W MIEŚCIE BIELSKO-BIAŁA ORAZ W POWIECIE BIELSKIM W MARCU 2023 R.

W marcu 2023 r. w Powiatowym Urzędzie Pracy w Bielsku-Białej odnotowano wzrost w ewidencji liczby bezrobotnych o **61** osób w stosunku do lutego 2023 r., natomiast porównując dane z marca 2023 roku do marca 2022 roku odnotowano spadek w ewidencji bezrobotnych o **533** osoby.



Rysunek 3. Liczba bezrobotnych zarejestrowanych w Powiatowym Urzędzie Pracy w Bielsku-Białej według stanu na koniec danego miesiąca.

W okresie od 01.03 do 31.03.2023 roku zarejestrowano **643** osoby, tj. o 74 osoby więcej niż w miesiącu poprzednim, z czego **68,7%** to bezrobotni powracający do rejestracji po raz kolejny. Wśród nowo zarejestrowanych **52,2%** stanowiły kobiety. **6,7%** z ogółu osób zarejestrowanych w marcu 2023 r. to osoby, które jeszcze nigdy nie pracowały. Zarejestrowano również **52** osoby posiadające orzeczenie o stopniu niepełnosprawności. Z ogólnej liczby bezrobotnych prawo do zasiłku posiada **18,2%** osób.



Rysunek 4. Liczba dokonanych rejestracji w Powiatowym Urzędzie Pracy w Bielsku-Białej według miesięcy danego roku.

Liczba osób bezrobotnych (w podziale na powiaty) obsługiwanych przez Urząd przedstawiała się następująco:

	stan na 28.02.2023 r.	stan na 31.03.2023 r.	różnica
miasto Bielsko-Biała	1914	1975	+61
powiat bielski	1912	1915	+3
Razem PUP	3826	3890	+64

W układzie poszczególnych miast i gmin, strukturę zarejestrowanych bezrobotnych oraz zmiany zaistniałe na przestrzeni lutego i marca 2023 r. w mieście Bielsko-Biała oraz w powiecie bielskim przedstawia zestawienie:

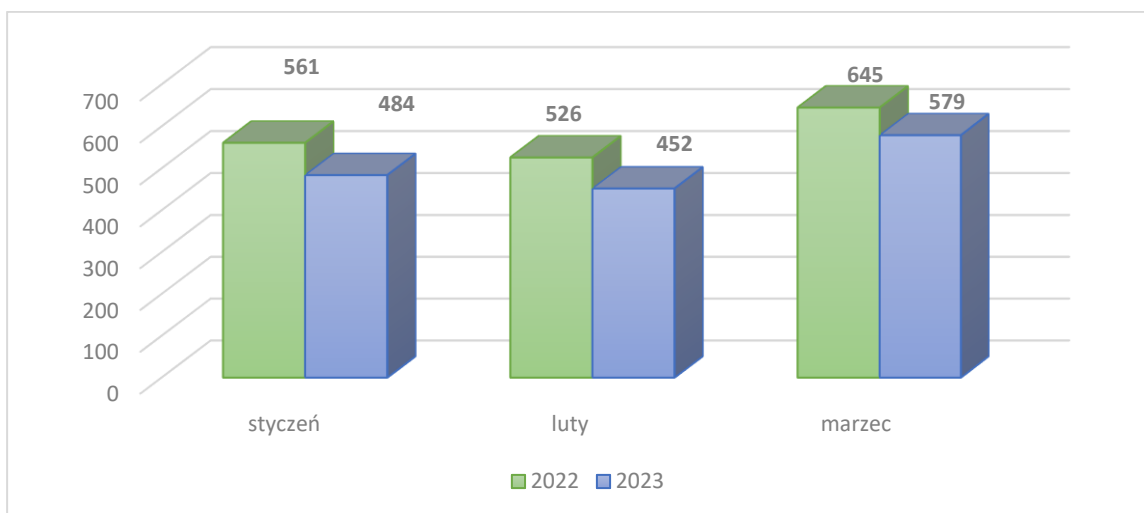
Gmina	wg stanu na 28.02.2023 r.		wg stanu na 31.03.2023 r.		Struktura % z pozycji 3 ogółem	WZROST/ SPADEK
	Bezrobotni		Bezrobotni			
	Ogółem 1	Kobiety 2	Ogółem 3	Kobiety 4		
Bielsko-Biała	1914	1011	1975	1042	50,8 %	+61
Szczyrk	69	28	82	38	2,1 %	+13
Bestwina	134	66	134	70	3,4 %	0
Buczkowice	137	71	138	69	3,6 %	+1
Czechowice-Dziedzice	688	374	682	363	17,5 %	-6

Gmina	wg stanu na 28.02.2023 r.		wg stanu na 31.03.2023 r.		Struktura % z pozycji 3 ogółem	WZROST/ SPADEK
	Bezrobotni		Bezrobotni			
	Ogółem 1	Kobiety 2	Ogółem 3	Kobiety 4		
Jasienica	224	121	217	113	5,6 %	-7
Jaworze	76	32	73	27	1,9 %	-3
Kozy	114	53	110	50	2,8 %	-4
Porąbka	180	108	179	101	4,6 %	-1
Wilamowice	157	104	155	101	4,0 %	-2
Wilkowice	133	68	145	77	3,7 %	+12
RAZEM:	3826	2036	3890	2051	100%	+64

WYŁĄCZENIA Z EWIDENCJI BEZROBOTNYCH

W marcu 2023 r. z ewidencji bezrobotnych wyłączono 579 osób, tj. o 127 osób więcej, niż w lutym 2023 r., w tym:

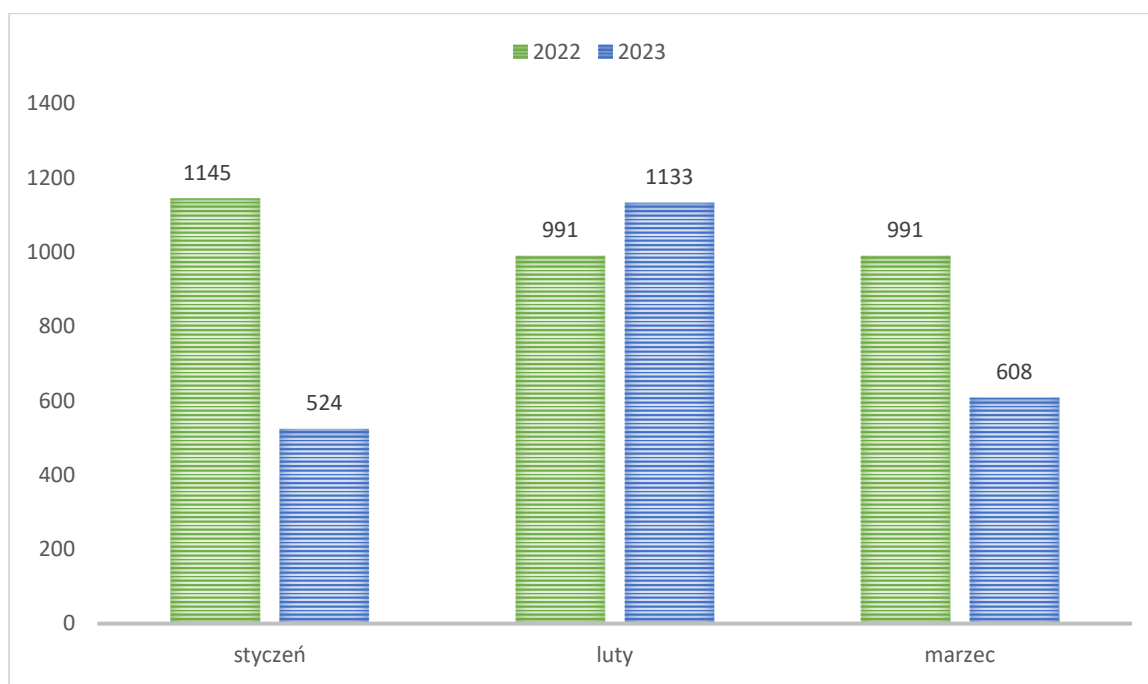
- 323 osoby podjęły pracę (+73)
- 32 osoby rozpoczęły staż (+28)
- 0 osób rozpoczęło szkolenie (0)
- 7 osób wykreślono ze względu na odmowę bez uzasadnionej przyczyny przyjęcia propozycji odpowiedniej pracy lub innej formy pomocy (+4)
- 93 osoby nie potwierdziły gotowości do podjęcia pracy (+6)
- 54 osoby dobrowolnie zrezygnowały ze statusu bezrobotnego (+5)
- 6 osób nabyło uprawnienia do świadczenia przedemerytalnego (+2)
- 6 osób nabyło uprawnienia do renty lub emerytury (+3)
- 9 osób osiągnęło wiek emerytalny (-3)
- 48 osób wykreślono z innych przyczyn (+8)
- 1 osoba podjęła naukę (+1)



Rysunek 5. Liczba wyrejestrowań z ewidencji Powiatowego Urzędu Pracy w Bielsku-Białej według miesięcy danego roku.

OFERTY PRACY

W marcu 2023 r. zgłoszono 608 wolnych miejsc pracy, poniższy wykres przedstawia liczbę zgłoszonych wolnych miejsc pracy według poszczególnych miesięcy 2022 i 2023 roku.



Rysunek 6. Liczba zgłoszonych wolnych miejsc pracy do Powiatowego Urzędu Pracy w Bielsku-Białej.

Wśród zgłoszonych miejsc pracy **46** dotyczyło osób niepełnosprawnych. Zgłoszono **415** wolnych miejsc pracy w ramach ofert niesubsydiowanych oraz **193** miejsca pracy subsydiowanej. W omawianym miesiącu oferty skierowane były m.in. dla osób w następujących zawodach:

Miejsca pracy niesubsydiowanej:

- **42 wolne miejsca pracy były skierowane do osób z wykształceniem wyższym m.in.:** pedagog specjalny, nauczyciel przedszkola, fizjoterapeuta, specjalista kontroli jakości, bibliotekarz, pracownik socjalny, trener sportu, kierownik produkcji w przemyśle, inżynier teleinformatyk, pracownik socjalny, inżynier mechanik lotniczy,

- **25 wolnych miejsc pracy było skierowanych do osób z wykształceniem średnim m.in.:** elektromonter instalacji elektrycznych, recepcjonista, funkcjonariusz służby ochrony, opiekun w domu pomocy społecznej, strażak, kierownik działu administracyjno-gospodarczego, fakturzystka, pracownik biurowy, opiekunka dziecięca, specjalista do spraw kadr, księgowy, manikiurzystka, operator maszyn introligatorskich,

- **56 wolnych miejsc pracy było skierowanych do osób z wykształceniem zasadniczym zawodowym m.in.:** pracownik ochrony fizycznej, monter konstrukcji aluminiowych, monter sieci wodnych i kanalizacyjnych, ogrodnik terenów zieleni, krojczy, elektromonter (elektryk) zakładowy, pomocniczy robotnik budowlany, krawiec, kucharz, elektryk, sprzedawca, mechanik pojazdów samochodowych, sprzedawca w branży mięsnej, piekarz, fryzjer,

- **292 wolne miejsca pracy były skierowane do osób z wykształceniem podstawowym m.in.:** pomocniczy robotnik przemysłowy, spawacz, pomocnik lakiernika, monter sieci telekomunikacyjnych, operator urządzeń do nakładania powłok galwanicznych, krawiec, kierowca operator wózków jezdniowych, pracownik przygotowujący posiłki typu fast food, robotnik gospodarczy, hydraulik, magazynier, kierowca samochodu ciężarowego, pokojowa.

Miejsca pracy subsydiowanej:

- **10 wolnych miejsc pracy** było skierowanych do osób z wykształceniem wyższym: pracownik biurowy, programista aplikacji, doradca klienta, asystent do spraw księgowości, pracownik obsługi hotelowej, asystent prawny, architekt wnętrz, pomocnik biblioteczny,

- **85 wolnych miejsc pracy** było skierowanych do osób z wykształceniem średnim: pracownik biurowy, doradca klienta, rejestratorka medyczna, florysta, projektant wzornictwa przemysłowego, asystent nauczyciela przedszkola, asystent do spraw księgowości, szwaczka maszynowa, specjalista do spraw logistyki, rejestratorka medyczna, asystent zarządu, serwisant sprzętu komputerowego, specjalista do spraw szkoleń, pracownik biurowy, tatuażysta,

- **14 wolnych miejsc pracy** było skierowanych do osób z wykształceniem zawodowym **m.in.:** kucharz, pomocniczy robotnik budowlany, pomoc kuchenna, mechanik pojazdów samochodowych, monter sprzętu oświetleniowego, woźny, magazynier,

- **84 wolne miejsca pracy** były skierowane do osób z wykształceniem podstawowym **m.in.:** pomoc kuchenna, dostawca potraw, robotnik gospodarczy, sprzedawca w branży spożywczej, pracownik utrzymania czystości, technik masażysta, pracownik produkcji, kosmetyczka, opiekunka dzieci na przejściach dla pieszych.

ZGŁOSZENIA ZWOLNIEŃ GRUPOWYCH

W marcu do Urzędu nie wpłynęła żadna informacja dotycząca zamierzonych zwolnień grupowych z przyczyn dotyczących zakładu pracy.

AKTYWNE FORMY PRZECIWDZIAŁANIA BEZROBOCIU

Od początku 2023 roku z aktywnych form przeciwdziałania bezrobociu skorzystało łącznie **87** bezrobotnych, w tym:

- **39 osób** skierowano na staż,
- **24 osoby** podjęły pracę w ramach prac interwencyjnych,
- **3 osoby** podjęły pracę w ramach robót publicznych,
- **4 osoby** otrzymały bon na zasiedlenie,
- **7 osób** otrzymało bon na zatrudnienie,
- **10 osób** skierowano do pracy w ramach refundacji kosztów wyposażenia miejsca pracy.