

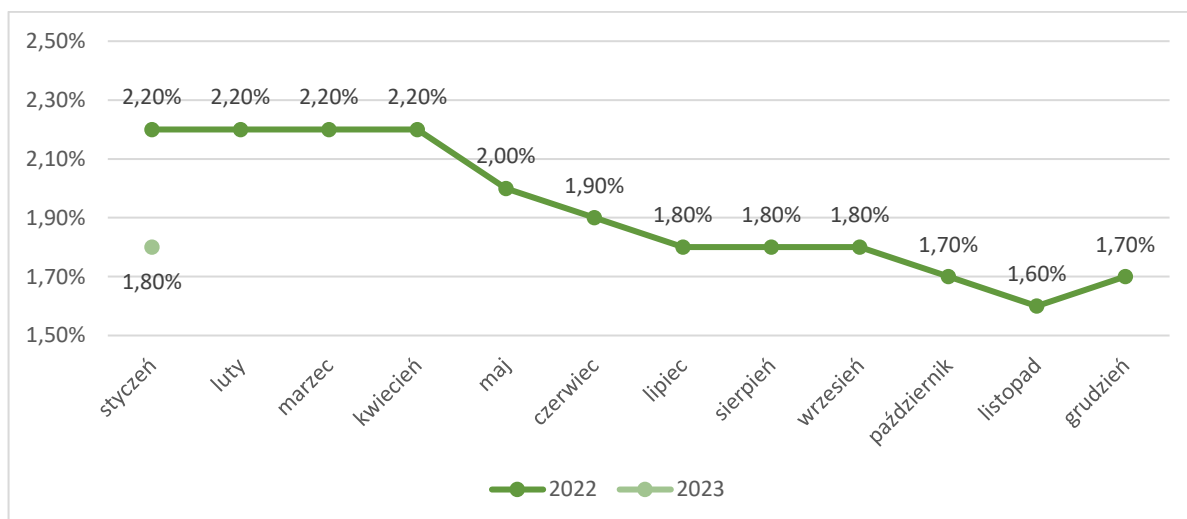
INFORMACJA dotycząca sytuacji na lokalnym rynku pracy za styczeń 2023 roku

I. STOPA BEZROBOCIA WG OSTATNICH DANYCH

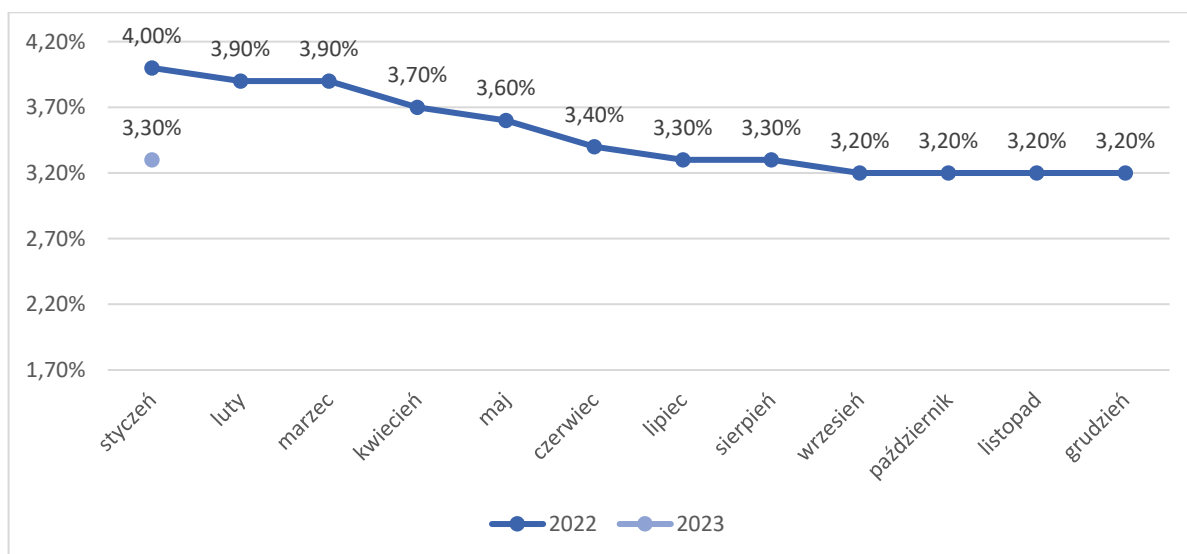
Stopa bezrobocia na dzień 31.01.2023 r. - z odniesieniem do grudnia 2022 r. wyniosła (według ostatnich danych opublikowanych przez Główny Urząd Statystyczny):

- w kraju **5,5%** (wzrost o 0,3%)
- w województwie śląskim **3,9%** (wzrost o 0,2%)
- w mieście Bielsko-Biała **1,8%** (wzrost o 0,1%)
- w powiecie bielskim **3,3%** (wzrost o 0,1%)

Dla porównania w analogicznym okresie ubiegłego roku stopa bezrobocia wynosiła w kraju **5,9%**, w województwie śląskim **4,4%**, w mieście Bielsko-Biała **2,2%**, natomiast w powiecie bielskim **4,0%**.



Rysunek 1. Stopa bezrobocia w Mieście Bielsko-Biała w latach 2022-2023.



Rysunek 2. Stopa bezrobocia w powiecie bielskim w latach 2022-2023.

Najwyższa stopa bezrobocia występowała w następujących powiatach województwa śląskiego:

liczba bezrobotnych +/- do XII.2022 r.

- miasto Bytom	- 8,4% (wzrost o 0,4%)	3768	+168
- powiat kłobucki	- 8,3% (wzrost o 0,7%)	2359	+201
- powiat częstochowski	- 7,4% (wzrost o 0,5%)	2702	+187
- miasto Piekary Śląskie	- 7,0% (wzrost o 0,3%)	1073	+48
- powiat myszkowski	- 7,0% (wzrost o 0,4%)	1700	+118

Najwyższa stopa bezrobocia w kraju:

- **powiat szydlowiecki: 26,0%** (woj. mazowieckie)

Najniższa stopa bezrobocia występowała w następujących powiatach województwa śląskiego:

liczba bezrobotnych +/- do XII.2022 r.

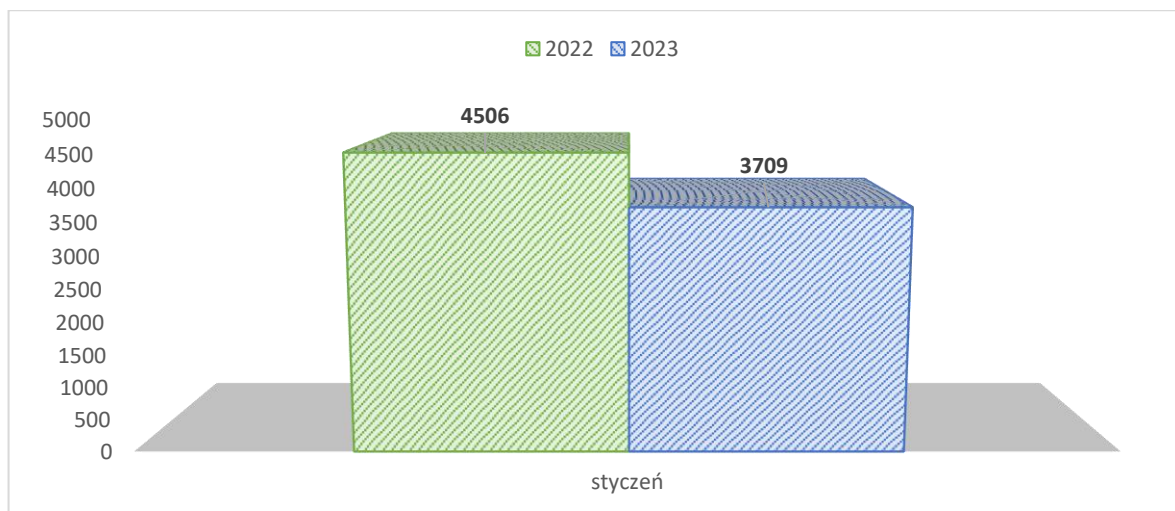
- miasto Katowice	- 1,4% (bez zmian)	3049	-22
- miasto Bielsko-Biała	- 1,8% (wzrost o 0,1%)	1855	+95
- powiat bieruńsko-lędziński	- 1,8% (wzrost o 0,1%)	440	+26
- miasto Tychy	- 1,9% (wzrost o 0,2%)	1187	+128
- miasto Gliwice	- 2,5% (wzrost o 0,3%)	2671	+254

Najniższa stopa bezrobocia w kraju:

- **miasto Poznań: 1,0%** (woj. wielkopolskie)

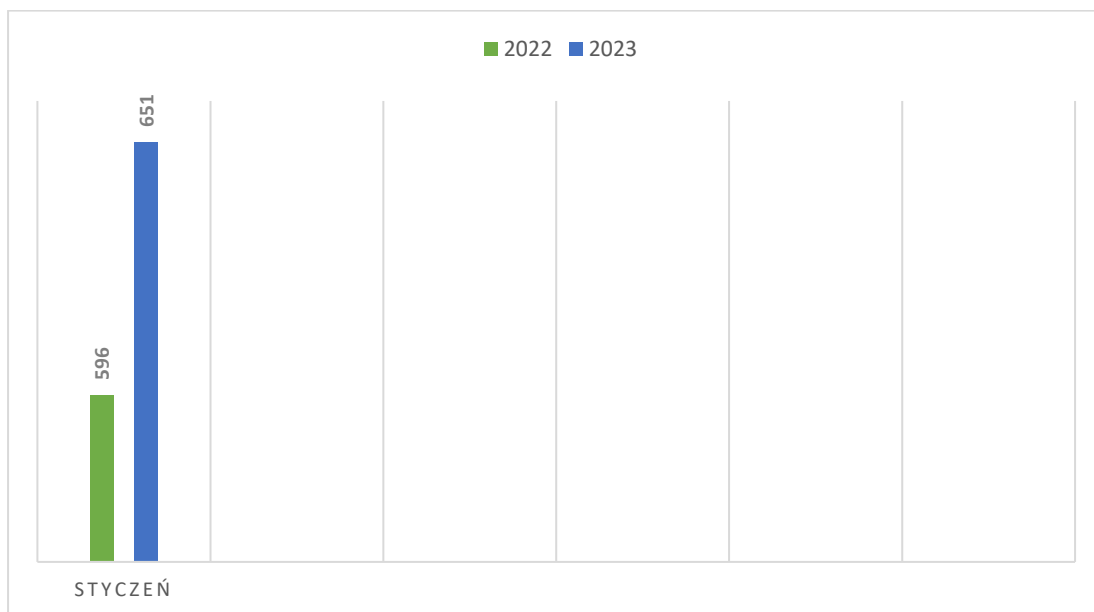
II. AKTUALNA SYTUACJA NA RYNKU PRACY W MIEŚCIE BIELSKO-BIAŁA ORAZ W POWIECIE BIELSKIM W STYCZNIU 2023 R.

W styczniu 2023 r. w Powiatowym Urzędzie Pracy w Bielsku-Białej odnotowano wzrost w ewidencji liczby bezrobotnych o **167** osób w stosunku do grudnia 2022 r., natomiast porównując dane ze stycznia 2023 roku do stycznia 2022 roku odnotowano spadek w ewidencji bezrobotnych o **797** osób.



Rysunek 3. Liczba bezrobotnych zarejestrowanych w Powiatowym Urzędzie Pracy w Bielsku-Białej według stanu na koniec danego miesiąca.

W okresie od 01.01 do 31.01.2023 roku zarejestrowano **651** osób, tj. o 36 osób więcej niż w miesiącu poprzednim, z czego **74,2%** to bezrobotni powracający do rejestracji po raz kolejny. Wśród nowo zarejestrowanych **51,2%** stanowiły kobiety. **4,3%** z ogółu osób zarejestrowanych w styczniu 2023 r. to osoby, które jeszcze nigdy nie pracowały. Zarejestrowano również **55** osób posiadających orzeczenie o stopniu niepełnosprawności. Z ogólnej liczby bezrobotnych prawo do zasiłku posiada **17,8%** osób.



Rysunek 4. Liczba dokonanych rejestracji w Powiatowym Urzędzie Pracy w Bielsku-Białej według miesięcy danego roku.

Liczba osób bezrobotnych (w podziale na powiaty) obsługiwanych przez Urząd przedstawiała się następująco:

	stan na 31.12.2022 r.	stan na 31.01.2023 r.	różnica
miasto Bielsko-Biała	1760	1855	+95
powiat bielski	1782	1854	+72
Razem PUP	3542	3709	+167

W układzie poszczególnych miast i gmin, strukturę zarejestrowanych bezrobotnych oraz zmiany zaistniałe na przestrzeni grudnia 2022 i stycznia 2023 r. w mieście Bielsko-Biała oraz w powiecie bielskim przedstawia zestawienie:

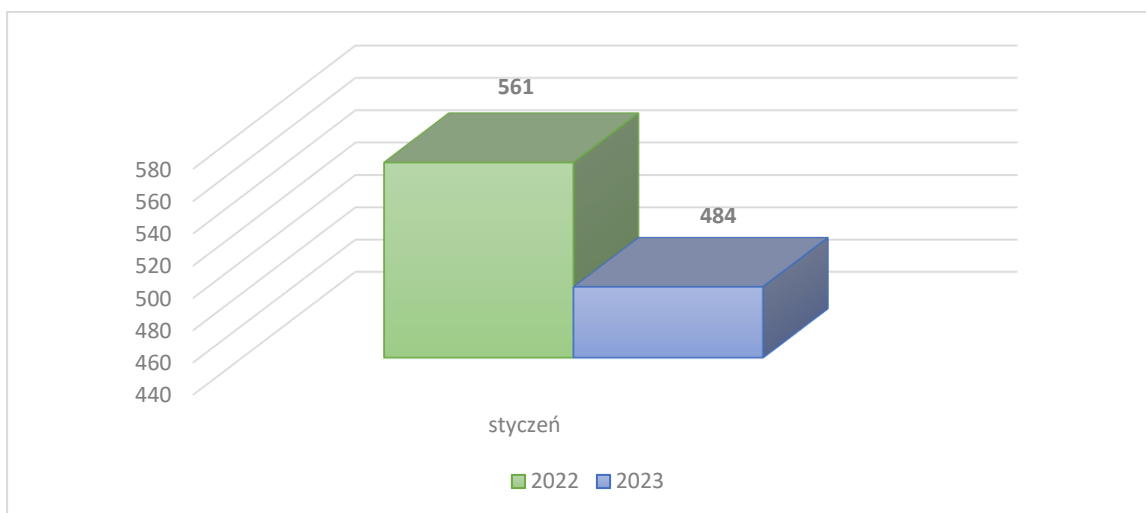
Gmina	wg stanu na 31.12.2022 r.		wg stanu na 31.01.2023 r.		Struktura % z pozycji 3 ogółem	WZROST/ SPADEK
	Bezrobotni		Bezrobotni			
	Ogółem 1	Kobiety 2	Ogółem 3	Kobiety 4		
Bielsko-Biała	1760	951	1855	990	50,0%	+95
Szczyrk	66	31	69	29	1,9%	+3
Bestwina	125	66	130	67	3,5%	+5
Buczkowice	112	58	124	65	3,3%	+12
Czechowice-Dziedzice	654	357	685	371	18,5%	+31

Gmina	wg stanu na 31.12.2022 r.		wg stanu na 31.01.2023 r.		Struktura % z pozycji 3 ogółem	WZROST/ SPADEK
	Bezrobotni		Bezrobotni			
	Ogółem 1	Kobiety 2	Ogółem 3	Kobiety 4		
Jasienica	205	117	211	117	5,7%	+6
Jaworze	69	26	71	28	1,9%	+2
Kozy	97	45	108	48	2,9%	+11
Porąbka	170	98	168	97	4,5%	-2
Wilamowice	149	92	153	98	4,1%	+4
Wilkowice	135	63	135	68	3,7%	0
RAZEM:	3542	1904	3709	1978	100%	+167

WYŁĄCZENIA Z EWIDENCJI BEZROBOTNYCH

W styczniu 2023 r. z ewidencji bezrobotnych wyłączono 484 osoby, tj. o 81 osób mniej, niż w grudniu 2022 r. w tym:

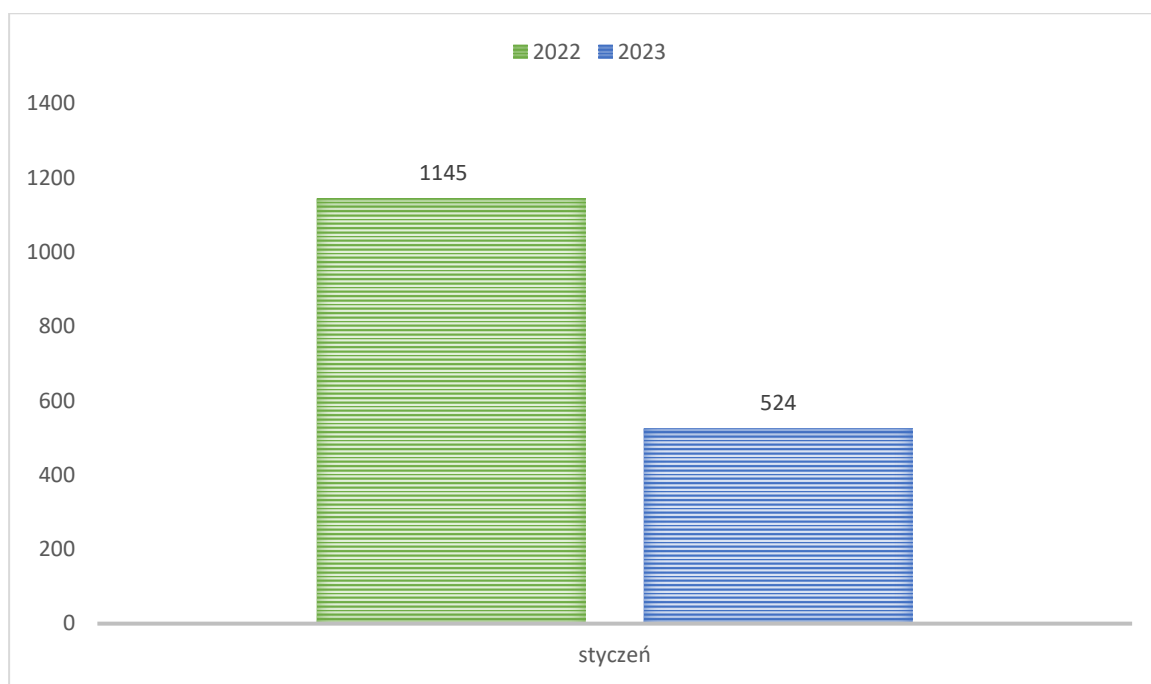
- 247 osób podjęło pracę (-71)
- 3 osoby rozpoczęły staż (-26)
- 0 osób rozpoczęło szkolenie (-6)
- 5 osób wykreślono ze względu na odmowę bez uzasadnionej przyczyny przyjęcia propozycji odpowiedniej pracy lub innej formy pomocy (0)
- 118 osób nie potwierdziło gotowości do podjęcia pracy (+12)
- 52 osoby dobrowolnie zrezygnowały ze statusu bezrobotnego (+11)
- 4 osoby nabyły uprawnienia do świadczenia przedemerytalnego (-1)
- 4 osoby nabyły uprawnienia do renty lub emerytury (+1)
- 11 osób osiągnęło wiek emerytalny (+4)
- 39 osób wykreślono z innych przyczyn (-5)
- 1 osoba podjęła naukę (0)



Rysunek 5. Liczba wyrejestrowań z ewidencji Powiatowego Urzędu Pracy w Bielsku-Białej według miesięcy danego roku.

OFERTY PRACY

W styczniu 2023 r. zgłoszono **524** wolne miejsca pracy, poniższy wykres przedstawia napływ wolnych miejsc pracy według poszczególnych miesięcy 2022 i 2023 roku.



Rysunek 6. Liczba zgłoszonych wolnych miejsc pracy do Powiatowego Urzędu Pracy w Bielsku-Białej.

Wśród zgłoszonych miejsc pracy **25** dotyczyło osób niepełnosprawnych. Zgłoszono **519** wolnych miejsc pracy w ramach ofert niesubsydiowanych oraz **5** miejsc pracy subsydiowanej. W omawianym miesiącu oferty skierowane były m.in. dla osób w następujących zawodach:

Miejsca pracy niesubsydiowanej:

- **18 wolnych miejsc pracy było skierowanych do osób z wykształceniem wyższym m.in.:** nauczyciel przedszkola, księgowy, lekarz weterynarii, pracownik socjalny, pielęgniarka, fizjoterapeuta, nauczyciel logopeda, pedagog szkolny, kierownik projektu, psycholog,

- **26 wolnych miejsc pracy było skierowanych do osób z wykształceniem średnim m.in.:** sprzedawca w stacji paliw, ratownik medyczny, pracownik biurowy, pracownik działu logistyki, funkcjonariusz służby ochrony, kierownik firmy sprzętającej, rejestratorka medyczna, opiekun w domu pomocy społecznej, kontroler biletów, technik elektryk.

- **33 wolne miejsca pracy były skierowane do osób z wykształceniem zasadniczym zawodowym m.in.:** tokarz w metalu, pracownik socjalny, sprzedawca, operator spycharki, ślusarz, kasjer handlowy, murarz, monter sieci wodnych i kanalizacyjnych, hydraulik, magazynier,

- **442 wolne miejsca pracy były skierowane do osób z wykształceniem podstawowym m.in.:** pracownik produkcji, pomocniczy robotnik przemysłowy, pakowacz ręczny, sortowacz, pracownik ochrony fizycznej, pracownik prac dorywczych, robotnik magazynowy, operator maszyn i urządzeń metalurgicznych, operator maszyn do produkcji opakowań z papieru i tektury, monter wiązek elektrycznych, pracownik ochrony fizycznej, pokojowa, salowa, sprzedawca.

Miejsca pracy subsydiowanej:

- **1 wolne miejsce pracy było skierowane do osób z wykształceniem zawodowym m.in.:** pomoc kuchenna,

- 4 wolne miejsca pracy były skierowane do osób z wykształceniem podstawowym m.in.: ogrodnik terenów zielenie, dostawca potraw, elektromonter instalacji elektrycznych.

ZGŁOSZENIA ZWOLNIEŃ GRUPOWYCH

W styczniu do Urzędu wpłynęła informacja dotycząca zamierzonych zwolnień grupowych z przyczyn dotyczących zakładu pracy z firmy Booksy International Sp. z o.o. z siedzibą w Warszawie, oraz z firmy 321Sprzedane.pl z siedzibą w Poznaniu.

AKTYWNE FORMY PRZECIWDZIAŁANIA BEZROBOCIU

Od początku 2023 roku z aktywnych form przeciwdziałania bezrobociu skorzystało łącznie **9** bezrobotnych, w tym:

- **3 osoby** skierowano na staż,
- **1 osoba** podjęła pracę w ramach prac interwencyjnych,
- **2 osoby** otrzymały bon na zasiedlenie,
- **3 osoby** skierowano do pracy w ramach refundacji kosztów wyposażenia miejsca pracy.